

МЕЖДУНАРОДНЫЕ РЫНКИ АКЦИЙ

Ежедневный обзор

17.06.2022

ЧТО БЫЛО ВЧЕРА?

- Abbot Labs: Еду снесло ураганом.** – Американская фармкомпания Abbott Laboratories заявила о приостановке производства детских смесей из-за подтопления на своём заводе в Мичигане после недавнего урагана. Даты возобновления производства не были названы, что повышает вероятность возникновения дефицита на рынке в условиях повышенного спроса. *По итогам торгов акции компании просели на 2,6%.*
- Revlon: теперь только естественная красота.** – Производитель косметической продукции и парфюмерии Revlon подал заявление о банкротстве из-за невозможности справиться с перебоями в цепочках поставок, медленным восстановлением продаж после пандемии и роста конкуренции со стороны представителей шоу-бизнеса, запускающих собственные косметические бренды. *Акции снизились на 13,3% относительно предыдущего дня.*
- Tesla в попытках предсказать будущее.** – Основатель Tesla на выступлении в Силиконовой Долине предрек банкротство своим конкурентам из отрасли электромобилей – он заявил, что единственными американскими компаниями, которые смогут справиться с текущей ситуацией, являются Ford и Tesla, в то время как их аналоги Rivian и Lucid вскоре покинут рынок из-за завышенных операционных расходов. Тем не менее, инвесторы не оценили данный пассаж и поспешили выйти из бумаг Tesla (-8,5%) после заявления о росте цен на электромобили.
- KLA: buyback невеселый.** – Объявление программы обратного выкупа акций на рекордные \$6 млрд не помогло котировкам KLA удержаться в зеленой зоне – *акции просели на 4,1%.*

СЕГОДНЯ НА РЫНКЕ

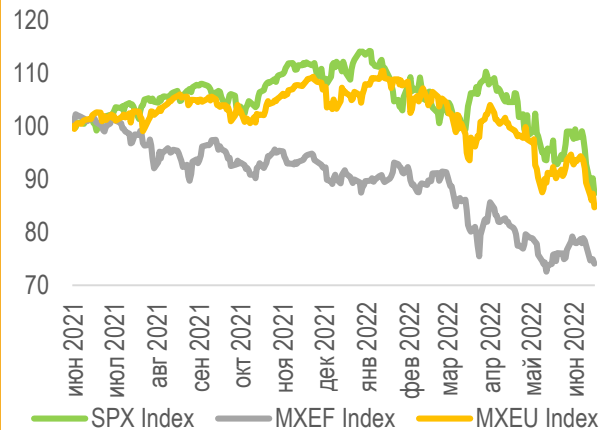
Американские фондовые индексы рухнули: S&P500 снизился на 3,25%, Dow Jones – на 2,42%, Nasdaq – на 4,08%. По итогам торгов индексы достигли минимальных значений со времен пандемийного 2020 г. Помимо решения ФРС по повышению процентной ставки, инвесторы оценивали статистику по безработице (число заявок на первичные пособия неожиданно выросли до 229 тыс.) и строительству новых домов (-14,4% м/м в мае). Большинство участников рынка практически не сомневаются в существенном замедлении ВВП страны во II квартале.

Фондовые индексы азиатских стран в основном упали: Nikkei снизился на 1,77%, Kospі – на 0,43%, S&P/ASX 200 – на 1,76%. Помимо статистики с американского рынка, инвесторы оценивали итоги двухдневного заседания Банка Японии. Регулятор оставил неизменными основные параметры денежно-кредитной политики и подтвердил «потолок» программы выкупа ETF на уровне 12 трлн иен. Помимо этого, Банк подтвердил своё намерение ежедневно выкупать десятилетние госбумаги по фиксированной ставке, чтобы не допускать подъема доходностей выше уровня в 0,25%.

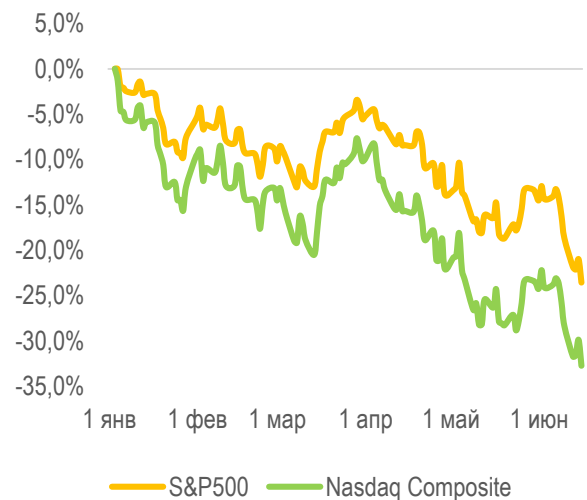
Европейские фондовые индексы торгуются в «зеленой» зоне: Euro Stoxx 50 прибавляет 1,11%, CAC 40 – 1,08%, DAX – 1,15%. Опубликованная статистика по инфляции в Еврозоне за май совпала с ожиданиями и составила 8,1% годовых (+0,7 п.п. м/м). Самый значительный вклад в рост цен внес энергетический сектор (+3,9% г/г) и продовольственный сектор (+1,6% г/г). Среди стран-членов ЕС самые высокие темпы роста были зарегистрированы в Эстонии (+20,1% г/г) и Литве (+18,5% г/г), самые низкие – на Мальте и во Франции (+5,8% г/г).



Динамика мировых индексов



Динамика американских индексов



Динамика отраслевых индексов S&P500



Рынки акций	Знач.	Изм. за день	Изм. за неделю	Изм. за месяц	Изм. с начала года
-------------	-------	--------------	----------------	---------------	--------------------

Американские индексы

S&P 500	3 666,76	▼ 3,25%	▼ 8,74%	▼ 8,51%	▼ 23,07%
Nasdaq	10 646,10	▼ 4,08%	▼ 9,43%	▼ 8,72%	▼ 31,95%
Dow Jones	29 927,08	▼ 2,42%	▼ 7,27%	▼ 7,13%	▼ 17,64%
S&P/TSX Comp	19 004,06	▼ 3,10%	▼ 7,59%	▼ 5,95%	▼ 10,45%
S&P/BMV IPC	47 558,51	▼ 1,63%	▼ 3,51%	▼ 5,94%	▼ 10,73%
Ibovespa	102 806,82	— 0,00%	▼ 4,00%	▼ 5,01%	▼ 1,92%
Chile Slct	5 029,48	▼ 2,14%	▼ 2,99%	▲ 3,30%	▲ 16,96%
Colom Colcap	1 473,19	▲ 0,66%	▼ 3,51%	▼ 2,90%	▲ 4,41%
ARG Merval	87 060,90	▼ 1,59%	▼ 2,04%	▼ 3,23%	▲ 4,26%
S&P/BVL Peru	19 391,21	▼ 1,99%	▼ 4,81%	▼ 3,27%	▼ 8,02%

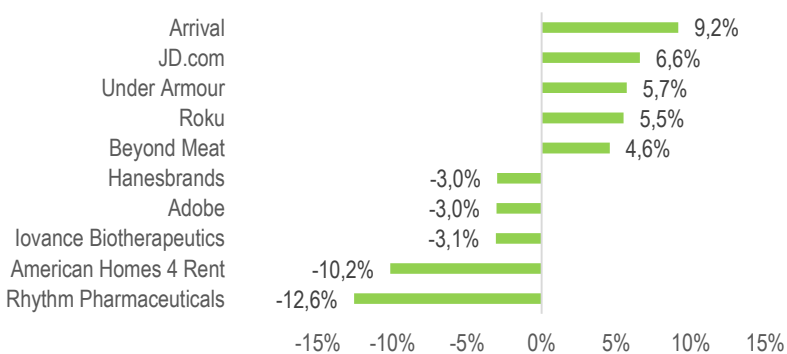
Европейские индексы

Euro Stoxx 50	3 465,97	▲ 1,11%	▼ 3,70%	▼ 7,36%	▼ 19,37%
FTSE 100	7 118,66	▲ 1,05%	▼ 2,72%	▼ 5,32%	▼ 3,60%
CAC 40	5 949,71	▲ 1,08%	▼ 3,84%	▼ 7,47%	▼ 16,82%
DAX	13 188,13	▲ 1,15%	▼ 4,17%	▼ 7,03%	▼ 16,98%
IBEX 35	8 172,20	▲ 1,16%	▼ 2,60%	▼ 3,58%	▼ 6,22%
FTSE MIB	22 102,58	▲ 1,73%	▼ 1,97%	▼ 9,05%	▼ 19,18%
AEX	642,48	▲ 0,65%	▼ 5,79%	▼ 8,55%	▼ 19,48%
OMX STKH 30	1 909,16	▲ 1,00%	▼ 4,10%	▼ 5,83%	▼ 21,10%
SWISS MKT	10 585,15	▲ 1,05%	▼ 4,51%	▼ 9,76%	▼ 17,79%

Азиатские индексы

Nikkei 225	25 962,93	▼ 1,77%	▼ 6,69%	▼ 2,61%	▼ 9,82%
Hang Seng	21 075,00	▲ 1,10%	▼ 3,35%	▲ 2,29%	▼ 9,93%
CSI 300	4 309,04	▲ 1,39%	▲ 1,65%	▲ 7,57%	▼ 12,78%
S&P/ASX 200	6 474,80	▼ 1,76%	▼ 6,60%	▼ 8,97%	▼ 13,82%
Kospi	2 440,94	▼ 0,43%	▼ 5,97%	▼ 6,85%	▼ 18,02%
SPCNX NIFTY	15 293,50	▼ 0,36%	▼ 5,61%	▼ 6,01%	▼ 11,87%
TAIEX	15 641,26	▼ 1,25%	▼ 4,97%	▼ 2,58%	▼ 14,15%
JAKARTA COMP	6 936,97	▼ 1,61%	▼ 2,11%	▲ 4,40%	▲ 5,40%
FTSE/BM KLCI	1 456,74	▼ 1,09%	▼ 2,49%	▼ 5,93%	▼ 7,07%
FTSE/ST	3 098,10	▲ 0,02%	▼ 2,63%	▼ 3,24%	▼ 0,82%

Лидеры роста и падения на премаркете



НОВОСТИ КОМПАНИЙ

- Финансовый отчет Tsakos Energy (в течение дня, ожид. выручка - \$108,39 млрд, EPS - \$-0,22)
- Финансовый отчет Gatos Silver (в течение дня, ожид. выручка - \$77,0 млн, EPS - \$0,14)
- Финансовый отчет Cheetah Mobile (в течение дня, ожид. выручка - \$1,48 млрд, EPS - \$0,56)
- Дивидендная отсечка LTC Properties (\$0,19, див.доходность – 0,5%)
- Дивидендная отсечка Orion Engineered Carbons (\$0,02, див.доходность – 0,1%)
- Дивидендная отсечка Restaurant Brands (\$0,54, див.доходность – 1,0%)
- Дивидендная отсечка Designer Brands (\$0,05, див.доходность – 0,4%)

ПРЕМАРКЕТ

Наилучшую динамику на премаркете демонстрируют:

- ARVL** – сотрудничество с Enel для тестирования автомобилей с нулевым уровнем выбросов в Италии;
- JD** – рассмотрение возможности запуска сервиса доставки еды;
- ROKU** – партнерство с Walmart и возможность покупки товаров во время просмотра передач;
- BYND** – аналитики считают мировой продовольственный кризис драйвером для производителей искусственной еды;
- UAA** – без корпоративных новостей.

Лидерами снижения выступают:

- RYTM** – негативная реакция инвесторов на сделку с HealthCare Royalty Partners;
- AMH** – негативная статистика по объему строительства новых домов;
- ADBE** – отчетность ниже рыночных ожиданий, снижение прогнозов;
- IOVA, HBI** – без корпоративных новостей.

ДИНАМИКА АМЕРИКАНСКОГО РЫНКА

Отраслевые индексы S&P снизились: самая существенная просадка была по индексу потребительских товаров длительного пользования (-4,8%) за счет снижения котировок круизных компаний Norwegian Cruise Line (-11,5%) и Royal Caribbean Cruises (-11,4%) на фоне высокой за кредитованности и удорожания обслуживания кредитов из-за повышения процентной ставки. Самое слабое снижение по итогам дня было зарегистрировано в секторе потребительских товаров первой необходимости (-0,7%) благодаря росту котировок Walmart (+1,0% на новостях о партнерстве с Roku) и Church & Dwight (+0,9% без корпоративных новостей).

ТОП-10 ИНОСТРАННЫХ ДИВИДЕНДНЫХ АКЦИЙ РСХБ ИНВЕСТИЦИИ

Тикер	Компания	Отрасль	Цена, \$	Изм. за день	Ожидаемая див. доходность	P/E'22	EV/EBITDA'22
IBM	International Business Machines	Сектор информационных технологий	135,67	▼ 1,01%	5,30%	19,6	9,0
ABBV	AbbVie	Сектор здравоохранения	139,15	▲ 0,77%	4,50%	17,4	11,0
NEM	Newmont Goldcorp	Сектор металлов и добычи	64,71	▲ 3,24%	4,21%	24,4	9,9
MMM	3M Company	Химическая промышленность	130,94	▼ 2,52%	4,60%	14,4	10,0
PTR	PetroChina Company	Нефтегазовая промышленность	50,31	▼ 6,09%	7,93%	5,5	3,1
MS	Morgan Stanley	Финансы	73,95	▼ 2,72%	4,17%	11,6	-
STLA	Stellantis	Машиностроение	12,69	▼ 6,14%	9,11%	3,4	0,9
GILD	Gilead Sciences	Сектор здравоохранения	57,72	▼ 1,15%	5,18%	12,6	7,4
XOM	Exxon Mobil	Нефтегазовая промышленность	91,39	▼ 3,69%	3,75%	10,6	5,4
MO	Altria Group	Потребительский сектор	45,38	▼ 0,63%	8,17%	11,4	9,9
S&P 500			3 666,76	▼ 3,25%	-	-	-

НЕ ЯВЛЯЕТСЯ ИНВЕСТИЦИОННОЙ РЕКОМЕНДАЦИЕЙ, В ТОМ ЧИСЛЕ ИНДИВИДУАЛЬНОЙ

Ограничение ответственности

АО «Россельхозбанк» Генеральная лицензия на осуществление банковских операций № 3349 (выдана Банком России 12.08.2015)

Лицензия на осуществление брокерской деятельности (выдана Федеральной службой по финансовым рынкам от 19.05.2005 №077-08455-100000)

Представленные в настоящем документе сведения носят исключительно информационный характер, оценки и мнения выражены с учетом ситуации на дату публикации документа. Настоящий документ не является предложением по покупке либо продаже финансовых инструментов и не должен рассматриваться как рекомендация к действиям.

Представленная информация не может рассматриваться в качестве гарантий или обещания будущей доходности вложений. Представленная информация, мнения и оценки подготовлены на основе публичных источников, которые рассматриваются Банком как надежные. Однако за достоверность предоставленной информации АО «Россельхозбанк» ответственности не несет. Информация и мнения, содержащиеся в настоящем документе, если прямо не указано иное, представлены АО «Россельхозбанк» на соответствующую дату. Банк оставляет за собой право по своему усмотрению без предварительного уведомления клиентов изменять либо не актуализировать информацию и мнения, содержащиеся в данном документе. Клиентам не следует полагаться исключительно на содержание данного документа в ущерб проведению собственного анализа. Банк, его аффилированные лица и сотрудники не несут ответственности за использование данной информации, за прямой или косвенный ущерб, наступивший вследствие использования представленной в настоящем документе информации, а также за ее достоверность. Банк не дает гарантий или заверений и не принимает какой-либо ответственности в отношении финансовых результатов, полученных на основании использования информации, содержащейся в настоящем документе. Стоимость инвестиций может как уменьшаться, так и увеличиваться, и клиент может в конечном счете не получить первоначально инвестированную сумму. АО «Россельхозбанк» не несет ответственности перед клиентом за финансовые потери, являющиеся результатом изменения рыночных котировок, изменения курса валют, дефолта эмитента ценных бумаг и иных рыночных факторов.

АО «Россельхозбанк» не осуществляет деятельность по инвестиционному консультированию, не является инвестиционным советником и не предоставляет индивидуальных инвестиционных рекомендаций в рамках Федерального закона от 22.04.1996 № 39-ФЗ «О рынке ценных бумаг». Финансовые инструменты либо операции, упомянутые в документе, могут не соответствовать инвестиционному профилю клиента и его инвестиционным целям (ожиданиям). Определение соответствия финансового инструмента либо операции интересам клиента, инвестиционным целям, инвестиционному горизонту и уровню допустимого риска является задачей клиента.

Банк не несет ответственности за возможные убытки в случае совершения операций либо инвестирования в финансовые инструменты, упомянутые в данном документе, и не рекомендует использовать указанную информацию в качестве единственного источника информации при принятии инвестиционного решения

Средства, инвестированные в рамках заключенных с Банком соглашений об оказании брокерских услуг и/или соглашений об оказании брокерских услуг с использованием индивидуального инвестиционного счета, не застрахованы в соответствии с Федеральным законом «О страховании вкладов в банках Российской Федерации» от 23.12.2003 № 177-ФЗ.

Клиент должен учитывать возможные риски, сопряженные с осуществлением операций на финансовых рынках. Все основные риски описаны в Приложениях 12.1 -12.4 к Регламенту оказания брокерских услуг АО «Россельхозбанк» № 15-Р, с которыми можно ознакомиться на официальном сайте Банка по адресу www.rshb.ru в разделе «Брокерское обслуживание». До совершения сделок с финансовыми инструментами клиентам следует ознакомиться с указанными документами, описывающими основные риски при инвестициях на финансовом рынке.

Всю информацию об условиях предоставления продуктов и услуг Банка, а также о тарифах клиент может получить на официальном сайте Банка по адресу www.rshb.ru, а также в офисах Банка.

Настоящим АО «Россельхозбанк» информирует о возможном наличии конфликта интересов при предложении упомянутых в документе продуктов, услуг, финансовых инструментов, который может возникнуть ввиду совмещения Банком различных видов профессиональной деятельности на финансовых рынках, а также тем, что Банк является эмитентом ценных бумаг. При урегулировании возникающих конфликтов интересов Банк руководствуется интересами своих клиентов.

Все права на представленную информацию принадлежат АО «Россельхозбанк». Данная информация не может воспроизводиться, передаваться и распространяться без предварительного письменного разрешения АО «Россельхозбанк».

Адрес электронной почты: invest@rshb.ru Отдел брокерского обслуживания

©2021 АО «Россельхозбанк». Все права защищены.