

Приложение № 1.

Годовая бухгалтерская отчетность кредитной организации - эмитента за 2003, 2004, 2005 годы, составленная в соответствии с требованиями законодательства Российской Федерации, с приложенным заключением аудитора (аудиторов) в отношении указанной бухгалтерской отчетности.



| | | | | | | | | | | | | | | | | | | | | | | | | | | | | | | | | | | | | | | | | | | | | | | | | | | | | | | | | | | | | | | | | | | | | | | | | | | | | | | | | | | | | | | | | | | | | | | | | | | | | | | | | | | | | | | | | | | | | | | | | | | | | | | | | | | | | | | | | | | | | | | | | | | | | | | | | | | | | | | | | | | | | | | | | | | | | | | | | | | | | | | | | | | | | | | | | | | | | | | | | | | | | | | | | | | | | | | | | | | | | | | | | | | | | | | | | | | | | | | | | | | | | | | | | | | | | | | | | | | | | | | | | | | | | | | | | | | | | | | | | | | | | | | | | | | | | | | | | | | | | | | | | | | | | | | | | | | | | | | | | | | | | | | | | | | | | | | | | | | | | | | | | | | | | | | | | | | | | | | | | | | | | | | | | | | | | | | | | | | | | | | | | | | | | | | | | | | | | | | | | | | | | | | | | | | | | | | | | | | | | | | | | | | | | | | | | | | | | | | | | | | | | | | | | | | | | | | | | | | | | | | | | | | | | | | | | | | | | | | | | | | | | | | | | | | | | | | | | | | | | | | | | | | | | | | | | | | | | | | | | | | | | | | | | | | | | | | | | | | | | | | | | | | | | | | | | | | | | | | | | | | | | | | | | | | | | | | | | | | | | | | | | | | | | | | | | | | | | | | | | | | | | | | | | | | | | | | | | | | | | | | | | | | | | | | | | | | | | | | | | | | | | | | | | | | | | | | | | | | | | | | | | | | | | | | | | | | | | | | | | | | | | | | | | | | | | | | | | | | | | | | | | | | | | | | | | | | | | | | | | | | | | | | | | | | | | | | | | | | | | | | | | | | | | | | | | | | | | | | | | | | | | | | | | | | | | | | | | | | | | | | | | | | | | | | | | | | | | | | | | | | | | | | | | | | | | | | | | | | | | | | | | | | | | | | | | | | | | | | | | | | | | | | | | | | | | | | | | | | | | | | | | | | | | | | | | | | | | | | | | | | | | | | | | | | | | | | | | | | | | | | | | | | | | | | | | | | | | | | | | | | | | | | | | | | | | | | | | | | | | | | | | | | | | | | | | | | | | | | | | | | | | | | | | | | | | | | | | | | | | | | |
|-------|--------|---|--------|-------|---|--------|---|--------|---|--------|---|--------|---|--------|---|--------|---|--------|---|--------|---|--------|---|--------|---|--------|---|--------|---|--------|---|--------|---|--------|---|--------|---|--------|---|--------|---|--------|---|--------|---|--------|---|--------|---|--------|---|--------|---|--------|---|--------|---|--------|---|--------|---|--------|---|--------|---|--------|---|--------|---|--------|---|--------|---|--------|---|--------|---|--------|---|--------|---|--------|---|--------|---|--------|---|--------|---|--------|---|--------|---|--------|---|--------|---|--------|---|--------|---|--------|---|--------|---|--------|---|--------|---|--------|---|--------|---|--------|---|--------|---|--------|---|--------|---|--------|---|--------|---|--------|---|--------|---|--------|---|--------|---|--------|---|--------|---|--------|---|--------|---|--------|---|--------|---|--------|---|--------|---|--------|---|--------|---|--------|---|--------|---|--------|---|--------|---|--------|---|--------|---|--------|---|--------|---|--------|---|--------|---|--------|---|--------|---|--------|---|--------|---|--------|---|--------|---|--------|---|--------|---|--------|---|--------|---|--------|---|--------|---|--------|---|--------|---|--------|---|--------|---|--------|---|--------|---|--------|---|--------|---|--------|---|--------|---|--------|---|--------|---|--------|---|--------|---|--------|---|--------|---|--------|---|--------|---|--------|---|--------|---|--------|---|--------|---|--------|---|--------|---|--------|---|--------|---|--------|---|--------|---|--------|---|--------|---|--------|---|--------|---|--------|---|--------|---|--------|---|--------|---|--------|---|--------|---|--------|---|--------|---|--------|---|--------|---|--------|---|--------|---|--------|---|--------|---|--------|---|--------|---|--------|---|--------|---|--------|---|--------|---|--------|---|--------|---|--------|---|--------|---|--------|---|--------|---|--------|---|--------|---|--------|---|--------|---|--------|---|--------|---|--------|---|--------|---|--------|---|--------|---|--------|---|--------|---|--------|---|--------|---|--------|---|--------|---|--------|---|--------|---|--------|---|--------|---|--------|---|--------|---|--------|---|--------|---|--------|---|--------|---|--------|---|--------|---|--------|---|--------|---|--------|---|--------|---|--------|---|--------|---|--------|---|--------|---|--------|---|--------|---|--------|---|--------|---|--------|---|--------|---|--------|---|--------|---|--------|---|--------|---|--------|---|--------|---|--------|---|--------|---|--------|---|--------|---|--------|---|--------|---|--------|---|--------|---|--------|---|--------|---|--------|---|--------|---|--------|---|--------|---|--------|---|--------|---|--------|---|--------|---|--------|---|--------|---|--------|---|--------|---|--------|---|--------|---|--------|---|--------|---|--------|---|--------|---|--------|---|--------|---|--------|---|--------|---|--------|---|--------|---|--------|---|--------|---|--------|---|--------|---|--------|---|--------|---|--------|---|--------|---|--------|---|--------|---|--------|---|--------|---|--------|---|--------|---|--------|---|--------|---|--------|---|--------|---|--------|---|--------|---|--------|---|--------|---|--------|---|--------|---|--------|---|--------|---|--------|---|--------|---|--------|---|--------|---|--------|---|--------|---|--------|---|--------|---|--------|---|--------|---|--------|---|--------|---|--------|---|--------|---|--------|---|--------|---|--------|---|--------|---|--------|---|--------|---|--------|---|--------|---|--------|---|--------|---|--------|---|--------|---|--------|---|--------|---|--------|---|--------|---|--------|---|--------|---|--------|---|--------|---|--------|---|--------|---|--------|---|--------|---|--------|---|--------|---|--------|---|--------|---|--------|---|--------|---|--------|---|--------|---|--------|---|--------|---|--------|---|--------|---|--------|---|--------|---|--------|---|--------|---|--------|---|--------|---|--------|---|--------|---|--------|---|--------|---|--------|---|--------|---|--------|---|--------|---|--------|---|--------|---|--------|---|--------|---|--------|---|--------|---|--------|---|--------|---|--------|---|--------|---|--------|---|--------|---|--------|---|--------|---|--------|---|--------|---|--------|---|--------|---|--------|---|--------|---|--------|---|--------|---|--------|---|--------|---|--------|---|--------|---|--------|---|--------|---|--------|---|--------|---|--------|---|--------|---|--------|---|--------|---|--------|---|--------|---|--------|---|--------|---|--------|---|--------|---|--------|---|--------|---|--------|---|--------|---|--------|---|--------|---|--------|---|--------|---|--------|---|--------|---|--------|---|--------|---|--------|---|--------|---|--------|---|--------|---|--------|---|--------|---|--------|---|--------|---|--------|---|--------|---|--------|---|--------|---|--------|---|--------|---|--------|---|--------|---|--------|---|--------|---|--------|---|--------|---|--------|---|--------|---|--------|---|--------|---|--------|---|--------|---|--------|---|--------|---|--------|---|--------|---|--------|---|--------|---|--------|---|--------|---|--------|---|--------|---|--------|---|--------|---|--------|---|--------|---|--------|---|--------|---|--------|---|--------|---|--------|---|--------|---|--------|---|--------|---|--------|---|--------|---|--------|---|--------|---|--------|---|--------|---|--------|---|--------|---|--------|---|--------|---|--------|---|--------|---|--------|---|--------|---|--------|---|--------|---|--------|---|--------|---|--------|---|--------|---|--------|---|--------|---|--------|---|--------|---|--------|---|--------|---|--------|---|--------|---|--------|---|--------|---|--------|---|--------|---|--------|---|--------|---|--------|---|--------|---|--------|---|--------|---|--------|---|--------|---|--------|---|--------|---|--------|---|--------|---|--------|---|--------|---|--------|---|--------|---|--------|---|--------|---|--------|---|--------|---|--------|---|--------|---|--------|---|--------|---|--------|---|--------|---|--------|---|--------|---|--------|---|--------|---|---|
| 61406 | 103548 | 0 | 103548 | 35341 | 0 | 138989 | 0 | 138989 | 0 | 138989 | 0 | 138989 | 0 | 138989 | 0 | 138989 | 0 | 138989 | 0 | 138989 | 0 | 138989 | 0 | 138989 | 0 | 138989 | 0 | 138989 | 0 | 138989 | 0 | 138989 | 0 | 138989 | 0 | 138989 | 0 | 138989 | 0 | 138989 | 0 | 138989 | 0 | 138989 | 0 | 138989 | 0 | 138989 | 0 | 138989 | 0 | 138989 | 0 | 138989 | 0 | 138989 | 0 | 138989 | 0 | 138989 | 0 | 138989 | 0 | 138989 | 0 | 138989 | 0 | 138989 | 0 | 138989 | 0 | 138989 | 0 | 138989 | 0 | 138989 | 0 | 138989 | 0 | 138989 | 0 | 138989 | 0 | 138989 | 0 | 138989 | 0 | 138989 | 0 | 138989 | 0 | 138989 | 0 | 138989 | 0 | 138989 | 0 | 138989 | 0 | 138989 | 0 | 138989 | 0 | 138989 | 0 | 138989 | 0 | 138989 | 0 | 138989 | 0 | 138989 | 0 | 138989 | 0 | 138989 | 0 | 138989 | 0 | 138989 | 0 | 138989 | 0 | 138989 | 0 | 138989 | 0 | 138989 | 0 | 138989 | 0 | 138989 | 0 | 138989 | 0 | 138989 | 0 | 138989 | 0 | 138989 | 0 | 138989 | 0 | 138989 | 0 | 138989 | 0 | 138989 | 0 | 138989 | 0 | 138989 | 0 | 138989 | 0 | 138989 | 0 | 138989 | 0 | 138989 | 0 | 138989 | 0 | 138989 | 0 | 138989 | 0 | 138989 | 0 | 138989 | 0 | 138989 | 0 | 138989 | 0 | 138989 | 0 | 138989 | 0 | 138989 | 0 | 138989 | 0 | 138989 | 0 | 138989 | 0 | 138989 | 0 | 138989 | 0 | 138989 | 0 | 138989 | 0 | 138989 | 0 | 138989 | 0 | 138989 | 0 | 138989 | 0 | 138989 | 0 | 138989 | 0 | 138989 | 0 | 138989 | 0 | 138989 | 0 | 138989 | 0 | 138989 | 0 | 138989 | 0 | 138989 | 0 | 138989 | 0 | 138989 | 0 | 138989 | 0 | 138989 | 0 | 138989 | 0 | 138989 | 0 | 138989 | 0 | 138989 | 0 | 138989 | 0 | 138989 | 0 | 138989 | 0 | 138989 | 0 | 138989 | 0 | 138989 | 0 | 138989 | 0 | 138989 | 0 | 138989 | 0 | 138989 | 0 | 138989 | 0 | 138989 | 0 | 138989 | 0 | 138989 | 0 | 138989 | 0 | 138989 | 0 | 138989 | 0 | 138989 | 0 | 138989 | 0 | 138989 | 0 | 138989 | 0 | 138989 | 0 | 138989 | 0 | 138989 | 0 | 138989 | 0 | 138989 | 0 | 138989 | 0 | 138989 | 0 | 138989 | 0 | 138989 | 0 | 138989 | 0 | 138989 | 0 | 138989 | 0 | 138989 | 0 | 138989 | 0 | 138989 | 0 | 138989 | 0 | 138989 | 0 | 138989 | 0 | 138989 | 0 | 138989 | 0 | 138989 | 0 | 138989 | 0 | 138989 | 0 | 138989 | 0 | 138989 | 0 | 138989 | 0 | 138989 | 0 | 138989 | 0 | 138989 | 0 | 138989 | 0 | 138989 | 0 | 138989 | 0 | 138989 | 0 | 138989 | 0 | 138989 | 0 | 138989 | 0 | 138989 | 0 | 138989 | 0 | 138989 | 0 | 138989 | 0 | 138989 | 0 | 138989 | 0 | 138989 | 0 | 138989 | 0 | 138989 | 0 | 138989 | 0 | 138989 | 0 | 138989 | 0 | 138989 | 0 | 138989 | 0 | 138989 | 0 | 138989 | 0 | 138989 | 0 | 138989 | 0 | 138989 | 0 | 138989 | 0 | 138989 | 0 | 138989 | 0 | 138989 | 0 | 138989 | 0 | 138989 | 0 | 138989 | 0 | 138989 | 0 | 138989 | 0 | 138989 | 0 | 138989 | 0 | 138989 | 0 | 138989 | 0 | 138989 | 0 | 138989 | 0 | 138989 | 0 | 138989 | 0 | 138989 | 0 | 138989 | 0 | 138989 | 0 | 138989 | 0 | 138989 | 0 | 138989 | 0 | 138989 | 0 | 138989 | 0 | 138989 | 0 | 138989 | 0 | 138989 | 0 | 138989 | 0 | 138989 | 0 | 138989 | 0 | 138989 | 0 | 138989 | 0 | 138989 | 0 | 138989 | 0 | 138989 | 0 | 138989 | 0 | 138989 | 0 | 138989 | 0 | 138989 | 0 | 138989 | 0 | 138989 | 0 | 138989 | 0 | 138989 | 0 | 138989 | 0 | 138989 | 0 | 138989 | 0 | 138989 | 0 | 138989 | 0 | 138989 | 0 | 138989 | 0 | 138989 | 0 | 138989 | 0 | 138989 | 0 | 138989 | 0 | 138989 | 0 | 138989 | 0 | 138989 | 0 | 138989 | 0 | 138989 | 0 | 138989 | 0 | 138989 | 0 | 138989 | 0 | 138989 | 0 | 138989 | 0 | 138989 | 0 | 138989 | 0 | 138989 | 0 | 138989 | 0 | 138989 | 0 | 138989 | 0 | 138989 | 0 | 138989 | 0 | 138989 | 0 | 138989 | 0 | 138989 | 0 | 138989 | 0 | 138989 | 0 | 138989 | 0 | 138989 | 0 | 138989 | 0 | 138989 | 0 | 138989 | 0 | 138989 | 0 | 138989 | 0 | 138989 | 0 | 138989 | 0 | 138989 | 0 | 138989 | 0 | 138989 | 0 | 138989 | 0 | 138989 | 0 | 138989 | 0 | 138989 | 0 | 138989 | 0 | 138989 | 0 | 138989 | 0 | 138989 | 0 | 138989 | 0 | 138989 | 0 | 138989 | 0 | 138989 | 0 | 138989 | 0 | 138989 | 0 | 138989 | 0 | 138989 | 0 | 138989 | 0 | 138989 | 0 | 138989 | 0 | 138989 | 0 | 138989 | 0 | 138989 | 0 | 138989 | 0 | 138989 | 0 | 138989 | 0 | 138989 | 0 | 138989 | 0 | 138989 | 0 | 138989 | 0 | 138989 | 0 | 138989 | 0 | 138989 | 0 | 138989 | 0 | 138989 | 0 | 138989 | 0 | 138989 | 0 | 138989 | 0 | 138989 | 0 | 138989 | 0 | 138989 | 0 | 138989 | 0 | 138989 | 0 | 138989 | 0 | 138989 | 0 | 138989 | 0 | 138989 | 0 | 138989 | 0 | 138989 | 0 | 138989 | 0 | 138989 | 0 | 138989 | 0 | 138989 | 0 | 138989 | 0 | 138989 | 0 | 138989 | 0 | 138989 | 0 | 138989 | 0 | 138989 | 0 | 138989 | 0 | 138989 | 0 | 138989 | 0 | 138989 | 0 | 138989 | 0 | 138989 | 0 | 138989 | 0 | 138989 | 0 | 138989 | 0 | 138989 | 0 | 138989 | 0 | 138989 | 0 | 138989 | 0 | 138989 | 0 | 138989 | 0 | 138989 | 0 | 138989 | 0 | 138989 | 0 | 138989 | 0 | 138989 | 0 | 138989 | 0 | 138989 | 0 | 138989 | 0 | 138989 | 0 | 138989 | 0 | 138989 | 0 | 138989 | 0 | 138989 | 0 | 138989 | 0 | 138989 | 0 | 138989 | 0 | 138989 | 0 | 138989 | 0 | 138989 | 0 | 138989 | 0 | 138989 | 0 | 138989 | 0 | 138989 | 0 | 138989 | 0 | 138989 | 0 | 138989 | 0 | 138989 | 0 | 138989 | 0 | 138989 | 0 | 138989 | 0 | 138989 | 0 | 138989 | 0 | 138989 | 0 | 138989 | 0 | 138989 | 0 | 138989 | 0 | 138989 | 0 | 138989 | 0 | 138989 | 0 | 138989 | 0 | 138989 | 0 | 138989 | 0 | 138989 | 0 | 138989 | 0 | 138989 | 0 | 138989 | 0 | 138989 | 0 | 138989 | 0 | 138989 | 0 | 138989 | 0 | 138989 | 0 | 138989 | 0 | 138989 | 0 | 138989 | 0 | 138989 | 0 | 138989 | 0 | 138989 | 0 | 138989 | 0 | 138989 | 0 | 138989 | 0 | 138989 | 0 | 138989 | 0 | 138989 | 0 | 138989 | 0 | 138989 | 0 | 138989 | 0 | 138989 | 0 | 138989 | 0 | 138989 | 0 | 138989 | 0 | 138989 | 0 | 138989 | 0 | 138989 | 0 | 138989 | 0 | 138989 | 0 | 138989 | 0 | 138989 | 0 | 138989 | 0 | 138989 | 0 | 138989 | 0 | 138989 | 0 | 138989 | 0 | 138989 | 0 | 138989 | 0 | 138989 | 0 | 138989 | 0 | 138989 | 0 | 138989 | 0 | 138989 | 0 | 138989 | 0 | 138989 | 0 | 138989 | 0 | 138989 | 0 | 138989 | 0 | 138989 | 0 | 138989 | 0 | 138989 | 0 | 138989 | 0 | 138989 | 0 | 138989 | 0 | 138989 | 0 | 138989 | 0 | 138989 | 0 | 138989 | 0 | 138989 | 0 | 138989 | 0 | 138989 | 0 | 138989 | 0 | 138989 | 0 | 138989 | 0 | 138989 | 0 | 138989 | 0 | 138989 | 0 | 138989 | 0 | 138989 | 0 | 138989 | 0 | 138989 | 0 | 138989 | 0 | 138989 | 0 | 138989 | 0 | 138989 | 0 | 138989 | 0 | 138989 | 0 | 138989 | 0 | 138989 | 0 | 138989 | 0 | 138989 | 0 | 138989 | 0 | 138989 | 0 | 138989 | 0 | 138989 | 0 | 138989 | 0 | 138989 | 0 | 1 |
|-------|--------|---|--------|-------|---|--------|---|--------|---|--------|---|--------|---|--------|---|--------|---|--------|---|--------|---|--------|---|--------|---|--------|---|--------|---|--------|---|--------|---|--------|---|--------|---|--------|---|--------|---|--------|---|--------|---|--------|---|--------|---|--------|---|--------|---|--------|---|--------|---|--------|---|--------|---|--------|---|--------|---|--------|---|--------|---|--------|---|--------|---|--------|---|--------|---|--------|---|--------|---|--------|---|--------|---|--------|---|--------|---|--------|---|--------|---|--------|---|--------|---|--------|---|--------|---|--------|---|--------|---|--------|---|--------|---|--------|---|--------|---|--------|---|--------|---|--------|---|--------|---|--------|---|--------|---|--------|---|--------|---|--------|---|--------|---|--------|---|--------|---|--------|---|--------|---|--------|---|--------|---|--------|---|--------|---|--------|---|--------|---|--------|---|--------|---|--------|---|--------|---|--------|---|--------|---|--------|---|--------|---|--------|---|--------|---|--------|---|--------|---|--------|---|--------|---|--------|---|--------|---|--------|---|--------|---|--------|---|--------|---|--------|---|--------|---|--------|---|--------|---|--------|---|--------|---|--------|---|--------|---|--------|---|--------|---|--------|---|--------|---|--------|---|--------|---|--------|---|--------|---|--------|---|--------|---|--------|---|--------|---|--------|---|--------|---|--------|---|--------|---|--------|---|--------|---|--------|---|--------|---|--------|---|--------|---|--------|---|--------|---|--------|---|--------|---|--------|---|--------|---|--------|---|--------|---|--------|---|--------|---|--------|---|--------|---|--------|---|--------|---|--------|---|--------|---|--------|---|--------|---|--------|---|--------|---|--------|---|--------|---|--------|---|--------|---|--------|---|--------|---|--------|---|--------|---|--------|---|--------|---|--------|---|--------|---|--------|---|--------|---|--------|---|--------|---|--------|---|--------|---|--------|---|--------|---|--------|---|--------|---|--------|---|--------|---|--------|---|--------|---|--------|---|--------|---|--------|---|--------|---|--------|---|--------|---|--------|---|--------|---|--------|---|--------|---|--------|---|--------|---|--------|---|--------|---|--------|---|--------|---|--------|---|--------|---|--------|---|--------|---|--------|---|--------|---|--------|---|--------|---|--------|---|--------|---|--------|---|--------|---|--------|---|--------|---|--------|---|--------|---|--------|---|--------|---|--------|---|--------|---|--------|---|--------|---|--------|---|--------|---|--------|---|--------|---|--------|---|--------|---|--------|---|--------|---|--------|---|--------|---|--------|---|--------|---|--------|---|--------|---|--------|---|--------|---|--------|---|--------|---|--------|---|--------|---|--------|---|--------|---|--------|---|--------|---|--------|---|--------|---|--------|---|--------|---|--------|---|--------|---|--------|---|--------|---|--------|---|--------|---|--------|---|--------|---|--------|---|--------|---|--------|---|--------|---|--------|---|--------|---|--------|---|--------|---|--------|---|--------|---|--------|---|--------|---|--------|---|--------|---|--------|---|--------|---|--------|---|--------|---|--------|---|--------|---|--------|---|--------|---|--------|---|--------|---|--------|---|--------|---|--------|---|--------|---|--------|---|--------|---|--------|---|--------|---|--------|---|--------|---|--------|---|--------|---|--------|---|--------|---|--------|---|--------|---|--------|---|--------|---|--------|---|--------|---|--------|---|--------|---|--------|---|--------|---|--------|---|--------|---|--------|---|--------|---|--------|---|--------|---|--------|---|--------|---|--------|---|--------|---|--------|---|--------|---|--------|---|--------|---|--------|---|--------|---|--------|---|--------|---|--------|---|--------|---|--------|---|--------|---|--------|---|--------|---|--------|---|--------|---|--------|---|--------|---|--------|---|--------|---|--------|---|--------|---|--------|---|--------|---|--------|---|--------|---|--------|---|--------|---|--------|---|--------|---|--------|---|--------|---|--------|---|--------|---|--------|---|--------|---|--------|---|--------|---|--------|---|--------|---|--------|---|--------|---|--------|---|--------|---|--------|---|--------|---|--------|---|--------|---|--------|---|--------|---|--------|---|--------|---|--------|---|--------|---|--------|---|--------|---|--------|---|--------|---|--------|---|--------|---|--------|---|--------|---|--------|---|--------|---|--------|---|--------|---|--------|---|--------|---|--------|---|--------|---|--------|---|--------|---|--------|---|--------|---|--------|---|--------|---|--------|---|--------|---|--------|---|--------|---|--------|---|--------|---|--------|---|--------|---|--------|---|--------|---|--------|---|--------|---|--------|---|--------|---|--------|---|--------|---|--------|---|--------|---|--------|---|--------|---|--------|---|--------|---|--------|---|--------|---|--------|---|--------|---|--------|---|--------|---|--------|---|--------|---|--------|---|--------|---|--------|---|--------|---|--------|---|--------|---|--------|---|--------|---|--------|---|--------|---|--------|---|--------|---|--------|---|--------|---|--------|---|--------|---|--------|---|--------|---|--------|---|--------|---|--------|---|--------|---|--------|---|--------|---|--------|---|--------|---|--------|---|--------|---|--------|---|--------|---|--------|---|--------|---|--------|---|--------|---|--------|---|--------|---|--------|---|--------|---|--------|---|--------|---|--------|---|--------|---|--------|---|--------|---|--------|---|--------|---|--------|---|--------|---|--------|---|--------|---|--------|---|--------|---|--------|---|--------|---|--------|---|--------|---|--------|---|--------|---|--------|---|--------|---|--------|---|--------|---|--------|---|--------|---|--------|---|--------|---|--------|---|--------|---|--------|---|--------|---|--------|---|--------|---|--------|---|--------|---|--------|---|--------|---|--------|---|--------|---|--------|---|--------|---|---|

| | | | | | | | | | | | | | | |
|-------------------------|----------|---|----------|----------|----------|-----------|----------|----------|-----------|---------|----------|----------|----------|----------|
| 45818 | 115927 | 0 | 115927 | 14926 | 0 | 14926 | 20723 | 0 | 20723 | 122724 | 0 | 122724 | 6 | 122724 |
| 47008 | 6 | 0 | 6 | 0 | 0 | 0 | 0 | 0 | 0 | 6 | 0 | 6 | 0 | 6 |
| 47403 | 0 | 0 | 0 | 23428 | 0 | 23428 | 23428 | 0 | 23428 | 0 | 0 | 0 | 0 | 0 |
| 47405 | 3257 | 0 | 3257 | 64072 | 0 | 64072 | 64072 | 0 | 64072 | 0 | 0 | 0 | 0 | 0 |
| 47407 | 0 | 0 | 0 | 130600 | 0 | 130600 | 130600 | 0 | 130600 | 0 | 0 | 0 | 0 | 0 |
| 47409 | 578741 | 0 | 578741 | 43752513 | 0 | 43752513 | 43752513 | 0 | 43752513 | 0 | 0 | 0 | 0 | 0 |
| 47409 | 0 | 0 | 0 | 0 | 0 | 0 | 0 | 0 | 0 | 0 | 0 | 0 | 0 | 0 |
| 47411 | 1528 | 0 | 1528 | 1323 | 163 | 1486 | 1689 | 0 | 1986 | 1894 | 0 | 1894 | 2800 | 2800 |
| 47416 | 3757 | 0 | 3757 | 5213703 | 0 | 5213703 | 5217658 | 0 | 5217658 | 7712 | 0 | 7712 | 7712 | 7712 |
| 47418 | 0 | 0 | 0 | 0 | 0 | 0 | 0 | 0 | 0 | 0 | 0 | 0 | 0 | 0 |
| 47422 | 0 | 0 | 0 | 0 | 0 | 0 | 0 | 0 | 0 | 0 | 0 | 0 | 0 | 0 |
| 47425 | 4273 | 0 | 4273 | 974448 | 16239 | 974448 | 974448 | 16239 | 974448 | 0 | 0 | 0 | 0 | 0 |
| 47426 | 5607 | 0 | 5607 | 4142 | 0 | 4142 | 134 | 0 | 134 | 265 | 0 | 265 | 265 | 265 |
| 47501 | 1187 | 0 | 1187 | 7997 | 1906 | 7997 | 6385 | 1822 | 8207 | 3935 | 1029 | 3935 | 5024 | 5024 |
| 47501 | 15346 | 0 | 15346 | 106370 | 0 | 106370 | 108065 | 0 | 108065 | 18041 | 0 | 18041 | 18041 | 18041 |
| 50111 | 0 | 0 | 0 | 7279 | 0 | 7279 | 7279 | 0 | 7279 | 0 | 0 | 0 | 0 | 0 |
| 50212 | 440 | 0 | 440 | 182 | 0 | 182 | 0 | 0 | 0 | 258 | 0 | 258 | 258 | 258 |
| 50312 | 113 | 0 | 113 | 113 | 0 | 113 | 0 | 0 | 0 | 0 | 0 | 0 | 0 | 0 |
| 50405 | 0 | 0 | 0 | 8245 | 17262 | 25507 | 8245 | 17262 | 25507 | 0 | 0 | 0 | 0 | 0 |
| 50509 | 0 | 0 | 0 | 0 | 0 | 0 | 0 | 0 | 0 | 0 | 0 | 0 | 0 | 0 |
| 50709 | 1 | 0 | 1 | 0 | 0 | 0 | 0 | 0 | 0 | 0 | 0 | 0 | 0 | 0 |
| 51410 | 411 | 0 | 411 | 1030 | 0 | 1030 | 629 | 0 | 629 | 10 | 0 | 10 | 10 | 10 |
| 51510 | 5000 | 0 | 5000 | 0 | 0 | 0 | 0 | 0 | 0 | 5000 | 0 | 5000 | 5000 | 5000 |
| 52301 | 11725 | 0 | 11725 | 575262 | 0 | 575262 | 580945 | 0 | 580945 | 17408 | 0 | 17408 | 17408 | 17408 |
| 52302 | 800 | 0 | 800 | 2300 | 0 | 2300 | 6342 | 0 | 6342 | 4842 | 0 | 4842 | 4842 | 4842 |
| 52303 | 1613 | 0 | 1613 | 1512 | 0 | 1512 | 0 | 0 | 0 | 101 | 0 | 101 | 101 | 101 |
| 52304 | 19896 | 0 | 19896 | 2304 | 0 | 2304 | 5150 | 0 | 5150 | 22742 | 0 | 22742 | 22742 | 22742 |
| 52305 | 1288202 | 0 | 1288202 | 575791 | 0 | 575791 | 443066 | 0 | 443066 | 1135477 | 0 | 1135477 | 1135477 | 1135477 |
| 52306 | 1465 | 0 | 1465 | 333 | 0 | 333 | 550 | 0 | 550 | 1682 | 0 | 1682 | 1682 | 1682 |
| 52406 | 2 | 0 | 2 | 14650 | 0 | 14650 | 14650 | 0 | 14650 | 2 | 0 | 2 | 2 | 2 |
| 52501 | 5025 | 0 | 5025 | 2166 | 0 | 2166 | 799 | 0 | 799 | 3658 | 0 | 3658 | 3658 | 3658 |
| 60301 | 3100 | 0 | 3100 | 23756 | 0 | 23756 | 25930 | 0 | 25930 | 5274 | 0 | 5274 | 5274 | 5274 |
| 60303 | 5484 | 0 | 5484 | 22668 | 0 | 22668 | 17192 | 0 | 17192 | 8 | 0 | 8 | 8 | 8 |
| 60305 | 17761 | 0 | 17761 | 139796 | 0 | 139796 | 122917 | 0 | 122917 | 882 | 0 | 882 | 882 | 882 |
| 60307 | 4 | 0 | 4 | 562 | 25 | 562 | 587 | 25 | 587 | 4 | 0 | 4 | 4 | 4 |
| 60309 | 1081 | 0 | 1081 | 3755 | 0 | 3755 | 4482 | 0 | 4482 | 1808 | 0 | 1808 | 1808 | 1808 |
| 60311 | 307 | 0 | 307 | 1402 | 0 | 1402 | 1644 | 0 | 1644 | 549 | 0 | 549 | 549 | 549 |
| 60313 | 0 | 0 | 0 | 0 | 0 | 0 | 0 | 0 | 0 | 0 | 0 | 0 | 0 | 0 |
| 60320 | 0 | 0 | 0 | 0 | 0 | 0 | 0 | 0 | 0 | 0 | 0 | 0 | 0 | 0 |
| 60322 | 247 | 0 | 247 | 867 | 0 | 867 | 643 | 0 | 643 | 23 | 0 | 23 | 23 | 23 |
| 60324 | 710 | 0 | 710 | 120 | 0 | 120 | 197 | 0 | 197 | 787 | 0 | 787 | 787 | 787 |
| 60501 | 29145 | 0 | 29145 | 511 | 0 | 511 | 2679 | 0 | 2679 | 31313 | 0 | 31313 | 31313 | 31313 |
| 60503 | 4 | 0 | 4 | 0 | 0 | 0 | 0 | 0 | 0 | 4 | 0 | 4 | 4 | 4 |
| 61201 | 0 | 0 | 0 | 0 | 0 | 0 | 0 | 0 | 0 | 0 | 0 | 0 | 0 | 0 |
| 61203 | 0 | 0 | 0 | 0 | 0 | 0 | 0 | 0 | 0 | 0 | 0 | 0 | 0 | 0 |
| 61201 | 0 | 0 | 0 | 0 | 0 | 0 | 0 | 0 | 0 | 0 | 0 | 0 | 0 | 0 |
| 61202 | 0 | 0 | 0 | 0 | 0 | 0 | 0 | 0 | 0 | 0 | 0 | 0 | 0 | 0 |
| 61304 | 0 | 0 | 0 | 0 | 0 | 0 | 0 | 0 | 0 | 0 | 0 | 0 | 0 | 0 |
| 61306 | 92243 | 0 | 92243 | 127882 | 0 | 127882 | 35639 | 0 | 35639 | 0 | 0 | 0 | 0 | 0 |
| 70101 | 260767 | 0 | 260767 | 383454 | 0 | 383454 | 122687 | 0 | 122687 | 0 | 0 | 0 | 0 | 0 |
| 70102 | 68247 | 0 | 68247 | 95285 | 0 | 95285 | 27038 | 0 | 27038 | 0 | 0 | 0 | 0 | 0 |
| 70103 | 100962 | 0 | 100962 | 259328 | 0 | 259328 | 158426 | 0 | 158426 | 0 | 0 | 0 | 0 | 0 |
| 70104 | 0 | 0 | 0 | 0 | 0 | 0 | 0 | 0 | 0 | 0 | 0 | 0 | 0 | 0 |
| 70106 | 975 | 0 | 975 | 2525 | 0 | 2525 | 1550 | 0 | 1550 | 0 | 0 | 0 | 0 | 0 |
| 70107 | 427521 | 0 | 427521 | 717321 | 0 | 717321 | 289400 | 0 | 289400 | 0 | 0 | 0 | 0 | 0 |
| 70301 | 406521 | 0 | 406521 | 1280961 | 0 | 1280961 | 1008059 | 0 | 1008059 | 0 | 0 | 0 | 0 | 0 |
| 70302 | 0 | 0 | 0 | 0 | 0 | 0 | 0 | 0 | 0 | 0 | 0 | 0 | 0 | 0 |
| итого по плану (баланс) | 20025311 | 0 | 20025311 | 84563507 | 54624103 | 139187610 | 84413976 | 54461049 | 140875023 | 544216 | 22835936 | 22835936 | 22835936 | 22835936 |

----- аккордная сумма к плану балансов 59497 -----

В. Счета ликвидационного управления

Актив

итого по плану (баланс) 0



[illegible]

773240

2012153

2785393

24921958

34584465

59506423

58123643

736250

736363

1472613

Д. Счета ДЕТО (в тысячах)

Актив

98000

98010

98020

итого по активу (баланс)

Пассив

98050

98070

итого по пассиву (баланс)

20

71873020

0

71873030

71461057

411973

71873030

101

13377561

153

13377815

10005130

108941

10114071

115

10222882

133

10223150

13266956

1780

13248736

6

75027689

0

75027695

74722883

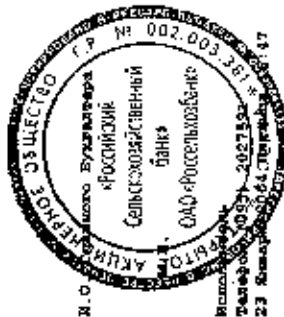
304812

75027696

--- контрольный сумм и кассовый баланс 28906 ---

Председатель правления

Жуков А.С.



И.О. В.И. В.И. В.И.

Галкина И.Б.

Зачислена В.В.

Handwritten signature



| Код территории по ОКАТО | Код кредитной организации | | |
|----------------------------|---------------------------|------------|-----|
| | по ОКПО | Рег. номер | БИК |
| 45 | 52750822 | 3349 | |

ОТЧЕТ О ПРИВЛЕКАХ И УБЫТКАХ
по состоянию на 1 января 2004г.

Наименование кредитной организации
ОАО Российский сельскохозяйственный банк

Почтовый адрес 119034, г. Москва, Гагаринский пер., д.3



| N п/п | Наименование статей | Сум- мы | Суммы в рублях от операций | | Всего |
|----------|---|------------|----------------------------|----------------------------------|---------|
| | | | в тыс. рублей | в ин. валюте и драг. металлах | |
| 1 | 2 | 3 | 4 | 5 | 6 |
| | 1. ДОХОДЫ | | | | |
| | 1. Проценты, полученные по предоставленным кредитам, депозитам и иным размещенным средствам (балансовый счет второго порядка) | | | | |
| | 1. Проценты, полученные по предоставленным кредитам (срочным) | | | | |
| | 1. Минфину России | 11101 | 0 | 0 | 0 |
| | 2. Финансовым органам субъектов РФ и органов местного самоуправления | 11102 | 1444 | 0 | 1444 |
| | 3. Государственным внебюджетным фондам РФ | 11103 | 0 | 0 | 0 |
| | 4. Внебюджетным фондам субъектов РФ и органов местного самоуправления | 11104 | 0 | 0 | 0 |
| | 5. Финансовым организациям, находящимся в федеральной собственности | 11105 | 0 | 0 | 0 |
| | 6. Коммерческим организациям, находящимся в федеральной собственности | 11106 | 26430 | 0 | 26430 |
| | 7. Некоммерческим организациям, находящимся в федеральной собственности | 11107 | 1118 | 0 | 1118 |
| | 8. Финансовым организациям, находящимся в государственной (кроме федеральной) собственности | 11108 | 0 | 0 | 0 |
| | 9. Коммерческим организациям, находящимся в государственной (кроме федеральной) собственности | 11109 | 61083 | 0 | 61083 |
| | 10. Некоммерческим организациям, находящимся в государственной (кроме федеральной) собственности | 11110 | 4132 | 0 | 4132 |
| | 11. Негосударственным финансовым организациям | 11111 | 0 | 0 | 0 |
| | 12. Негосударственным коммерческим организациям | 11112 | 1063385 | 0 | 1063385 |
| | 13. Негосударственным некоммерческим организациям | 11113 | 8784 | 0 | 8784 |
| | 14. Индивидуальным предпринимателям | 11114 | 78177 | 0 | 78177 |
| | 15. Гражданам (физическим лицам) | 11115 | 1029 | 0 | 1029 |
| | 16. Физическим лицам - нерезидентам | 11116 | 0 | 0 | 0 |
| | 17. Физическим лицам - резидентам | 11117 | 0 | 0 | 0 |
| | 18. Кредитным организациям | 11118 | 58007 | 19189 | 77196 |
| | 19. Банкам-нерезидентам | 11119 | 0 | 0 | 0 |
| | Итого по строкам 11101-11119 | | 1303589 | 19189 | 1322778 |
| | 2. Проценты, полученные за кредиты, не уплаченные в срок (за просроченные) | | | | |
| | 1. Минфином России | 11201 | 0 | 0 | 0 |
| | 2. Финансовыми органами субъектов РФ и органов местного самоуправления | 11202 | 2 | 0 | 2 |
| | 3. Государственными внебюджетными фондами РФ | 11203 | 0 | 0 | 0 |
| | 4. Внебюджетными фондами субъектов РФ и органов местного самоуправления | 11204 | 0 | 0 | 0 |
| | 5. Финансовыми организациями, находящимися в федеральной собственности | 11205 | 0 | 0 | 0 |
| | 6. Коммерческими организациями, находящимися в федеральной собственности | 11206 | 80 | 0 | 80 |
| | 7. Некоммерческими организациями, находящимися в федеральной собственности | 11207 | 119 | 0 | 119 |
| | 8. Финансовыми организациями, находящимися в государственной (кроме федеральной) | 11208 | 0 | 0 | 0 |


| | | | | |
|---|-------|-------|---|-------|
| собственности | | | | |
| 9. Коммерческими организациями, находящимися в государственной (кроме федеральной) собственности | 11209 | 100 | 0 | 100 |
| 10. Некоммерческими организациями, находящимися в государственной (кроме федеральной) собственности | 11210 | 0 | 0 | 0 |
| 11. Негосударственными финансовыми организациями | 11211 | 0 | 0 | 0 |
| 12. Негосударственными коммерческими организациями | 11212 | 3951 | 0 | 3951 |
| 13. Негосударственными некоммерческими организациями | 11213 | 8 | 0 | 8 |
| 14. Индивидуальными предпринимателями | 11214 | 177 | 0 | 177 |
| 15. Гражданами (физическими лицами) | 11215 | 0 | 0 | 0 |
| 16. Юридическими лицами - нерезидентами | 11216 | 0 | 0 | 0 |
| 17. Физическими лицами - нерезидентами | 11217 | 0 | 0 | 0 |
| 18. Кредитными организациями | 11218 | 0 | 0 | 0 |
| 19. Банками-нерезидентами | 11219 | 0 | 0 | 0 |
| Итого по кодам 11201-11219 | | 4437 | 0 | 4437 |
| 3. Полученные просроченные проценты от: | | | | |
| 1. Минфина России | 11301 | 0 | 0 | 0 |
| 2. Финансовых органов субъектов РФ и органов местного самоуправления | 11302 | 2 | 0 | 2 |
| 3. Государственных внебюджетных фондов РФ | 11303 | 0 | 0 | 0 |
| 4. Внебюджетных фондов субъектов РФ и органов местного самоуправления | 11304 | 0 | 0 | 0 |
| 5. Финансовых организаций, находящихся в федеральной собственности | 11305 | 0 | 0 | 0 |
| 6. Коммерческих организаций, находящихся в федеральной собственности | 11306 | 156 | 0 | 156 |
| 7. Некоммерческих организаций, находящихся в федеральной собственности | 11307 | 53 | 0 | 53 |
| 8. Финансовых организаций, находящихся в государственной (кроме федеральной) собственности | 11308 | 0 | 0 | 0 |
| 9. Коммерческих организаций, находящихся в государственной (кроме федеральной) собственности | 11309 | 913 | 0 | 913 |
| 10. Некоммерческих организаций, находящихся в государственной (кроме федеральной) собственности | 11310 | 327 | 0 | 327 |
| 11. Негосударственных финансовых организаций | 11311 | 0 | 0 | 0 |
| 12. Негосударственных коммерческих организаций | 11312 | 21030 | 0 | 21030 |
| 13. Негосударственных некоммерческих организаций | 11313 | 289 | 0 | 289 |
| 14. Индивидуальных предпринимателей | 11314 | 657 | 0 | 657 |
| 15. Граждан (физических лиц) | 11315 | 0 | 0 | 0 |
| 16. Юридических лиц - нерезидентов | 11316 | 0 | 0 | 0 |
| 17. Физических лиц - нерезидентов | 11317 | 0 | 0 | 0 |
| 18. Кредитных организаций | 11318 | 0 | 0 | 0 |
| 19. Банков-нерезидентов | 11319 | 0 | 0 | 0 |
| Итого по кодам 11301-11319 | | 23427 | 0 | 23427 |
| 4. Проценты, полученные от прочих размещенных средств | | | | |
| 1. Минфина России | 11401 | 0 | 0 | 0 |
| 2. Финансовых органов субъектов РФ и органов местного самоуправления | 11402 | 0 | 0 | 0 |
| 3. Государственных внебюджетных фондов РФ | 11403 | 0 | 0 | 0 |
| 4. Внебюджетных фондов субъектов РФ и органов местного самоуправления | 11404 | 0 | 0 | 0 |
| 5. Финансовых организаций, находящихся в федеральной собственности | 11405 | 0 | 0 | 0 |
| 6. Коммерческих организаций, находящихся в федеральной собственности | 11406 | 0 | 0 | 0 |
| 7. Некоммерческих организаций, находящихся в федеральной собственности | 11407 | 0 | 0 | 0 |
| 8. Финансовых организаций, находящихся в государственной (кроме федеральной) собственности | 11408 | 0 | 0 | 0 |
| 9. Коммерческих организаций, находящихся в государственной (кроме федеральной) собственности | 11409 | 0 | 0 | 0 |
| 10. Некоммерческих организаций, находящихся в государственной (кроме федеральной) собственности | 11410 | 0 | 0 | 0 |
| 11. Негосударственных финансовых организаций | 11411 | 0 | 0 | 0 |
| 12. Негосударственных коммерческих организаций | 11412 | 0 | 0 | 0 |
| 13. Негосударственных некоммерческих организаций | 11413 | 0 | 0 | 0 |
| 14. Юридических лиц - нерезидентов | 11414 | 0 | 0 | 0 |
| 15. Кредитных организаций | 11415 | 0 | 0 | 0 |
| 16. Банков-нерезидентов | 11416 | 0 | 0 | 0 |




| | | | | |
|--|-------|---------|-------|---------|
| Итого по символам 11401-11416 | | 6 | 0 | 6 |
| 5. Проценты, полученные по открытым счетам | | | | |
| 1. В Банке России | 11501 | 0 | 0 | 0 |
| 2. В кредитных организациях | 11502 | 452 | 7018 | 7470 |
| 3. В банках-нерезидентах | 11503 | 0 | 106 | 106 |
| Итого по символам 11501-11503 | | 452 | 7124 | 7576 |
| 6. Проценты, полученные по депозитам, включая депозиты 'овернайт', и иным размещенным средствам | | | | |
| 1. В Банке России | 11601 | 708 | 0 | 708 |
| 2. В кредитных организациях | 11602 | 0 | 24 | 24 |
| 3. В банках-нерезидентах | 11603 | 0 | 281 | 281 |
| Итого по символам 11601-11603 | | 708 | 305 | 1013 |
| Итого по подразделу | | 1332619 | 26618 | 1359237 |
| 2. Доходы, полученные от операций с ценными бумагами (балансовый счет второго порядка) | | | | |
| 1. Процентный доход от вложений в долговые обязательства | | | | |
| 1. Российской Федерации | 12101 | 24043 | 0 | 24043 |
| 2. Субъектов РФ и органов местного самоуправления | 12102 | 1037 | 0 | 1037 |
| 3. Кредитных организаций | 12103 | 2086 | 0 | 2086 |
| 4. Прочие долговые обязательства | 12104 | 14942 | 0 | 14942 |
| 5. Иностранных государств | 12105 | 0 | 0 | 0 |
| 6. Банков-нерезидентов | 12106 | 0 | 3899 | 3899 |
| 7. Прочие долговые обязательства нерезидентов | 12107 | 0 | 4108 | 4108 |
| Итого по символам 12101-12107 | | 42110 | 8007 | 50117 |
| 2. Процентный доход по векселям | | | | |
| 1. Органов федеральной власти | 12201 | 0 | 0 | 0 |
| 2. Органов власти субъектов РФ и органов местного самоуправления | 12202 | 0 | 0 | 0 |
| 3. Кредитных организаций | 12203 | 0 | 0 | 0 |
| 4. Прочим векселям | 12204 | 0 | 0 | 0 |
| 5. Органов государственной власти иностранных государств | 12205 | 0 | 0 | 0 |
| 6. Органов местной власти иностранных государств | 12206 | 0 | 0 | 0 |
| 7. Банков-нерезидентов | 12207 | 0 | 0 | 0 |
| 8. Прочим векселям нерезидентов | 12208 | 0 | 0 | 0 |
| Итого по символам 12201-12208 | | 0 | 0 | 0 |
| 3. Дисонтный доход по векселям | | | | |
| 1. Органов федеральной власти | 12301 | 0 | 0 | 0 |
| 2. Органов власти субъектов РФ и органов местного самоуправления | 12302 | 0 | 0 | 0 |
| 3. Кредитных организаций | 12303 | 100527 | 0 | 100527 |
| 4. Прочим векселям | 12304 | 0 | 0 | 0 |
| 5. Органов государственной власти иностранных государств | 12305 | 0 | 0 | 0 |
| 6. Органов местной власти иностранных государств | 12306 | 0 | 0 | 0 |
| 7. Банков-нерезидентов | 12307 | 0 | 0 | 0 |
| 8. Прочим векселям нерезидентов | 12308 | 0 | 0 | 0 |
| Итого по символам 12301-12308 | | 100527 | 0 | 100527 |
| 4. Доходы от перепродажи (погашения) ценных бумаг | | | | |
| 1. Российской Федерации | 12401 | 100470 | 0 | 100470 |
| 2. Субъектов РФ и органов местного самоуправления | 12402 | 7 | 0 | 7 |
| 3. Кредитных организаций | 12403 | 12868 | 0 | 12868 |
| 4. Прочих ценных бумаг | 12404 | 29300 | 0 | 29300 |
| 5. Иностранных государств | 12405 | 0 | 0 | 0 |
| 6. Банков-нерезидентов | 12406 | 0 | 3615 | 3615 |
| 7. Прочих ценных бумаг нерезидентов | 12407 | 0 | 2856 | 2856 |
| Итого по символам 12401-12407 | | 142645 | 6471 | 149116 |
| 5. Дивиденды, полученные от вложений в акции | | | | |
| 1. Кредитных организаций | 12501 | 11 | 0 | 11 |
| 2. Прочие акции | 12502 | 90 | 0 | 90 |
| 3. Банков-нерезидентов | 12503 | 0 | 0 | 0 |
| 4. Прочие акции нерезидентов | 12504 | 0 | 0 | 0 |
| Итого по символам 12501-12504 | | 101 | 0 | 101 |
| 6. Другие доходы, полученные от операций с ценными бумагами | | | | |
| 1. Доходы от переоценки ценных бумаг | 12601 | 23659 | 0 | 23659 |
| 2. Доходы по другим операциям с приобретенными ценными бумагами | 12605 | 0 | 0 | 0 |
| 3. Другие доходы по операциям с выпущенными ценными бумагами | 12606 | 0 | 0 | 0 |
| Итого по символам 12601, 12602, 12605, 12606 | | 23659 | 0 | 23659 |
| Итого по подразделу | | 309042 | 14478 | 323520 |
| 3. Доходы, полученные от операций с иностранной валютой и другими валютными ценностями (балансовый счет второго порядка) | | | | |



| | | | | |
|---|-------|---------|------|---------|
| 1. Доходы, полученные от операций с иностранной валютой и другими валютными ценностями | | | | |
| 1. По обменным операциям с иностранной валютой | 13101 | 229868 | 21 | 229889 |
| 2. По операциям на валютных биржах | 13102 | 30159 | 0 | 30159 |
| 3. По другим операциям | 13103 | 0 | 0 | 0 |
| Итого по символам 13101-13103 | | 260027 | 21 | 260048 |
| 2. Доходы от переоценки счетов в иностранной валюте | | | | |
| 1. Доходы от переоценки счетов в иностранной валюте | 13201 | 382281 | 0 | 382281 |
| Итого по подразделу | | 642308 | 21 | 642329 |
| 4. Дивиденды полученные, кроме акций (балансовый счет второго порядка) | | | | |
| 1. Дивиденды, полученные за участие в хозяйственной деятельности | | | | |
| 1. Дочерних и зависимых кредитных организаций | 14101 | 0 | 0 | 0 |
| 2. Дочерних и зависимых организаций | 14102 | 0 | 0 | 0 |
| 3. Дочерних и зависимых банков - нерезидентов | 14103 | 0 | 0 | 0 |
| 4. Дочерних и зависимых организаций - нерезидентов | 14104 | 0 | 0 | 0 |
| Итого по символам 14101-14104 | | 0 | 0 | 0 |
| 2. Дивиденды, полученные за участие в уставном капитале | | | | |
| 1. Кредитных организаций, созданных в форме общества с ограниченной (дополнительной) ответственностью | 14201 | 0 | 0 | 0 |
| 2. Организаций | 14202 | 0 | 0 | 0 |
| 3. Неакционерных банков - нерезидентов | 14203 | 0 | 0 | 0 |
| 4. Организаций-нерезидентов | 14204 | 0 | 0 | 0 |
| 5. Своих филиалов, находящихся в другой стране | 14205 | 0 | 0 | 0 |
| Итого по символам 14201-14205 | | 0 | 0 | 0 |
| Итого по подразделу | | 0 | 0 | 0 |
| 5. Штрафы, пени, неустойки полученные (балансовый счет второго порядка) | | | | |
| 1. Штрафы, пени, неустойки, полученные по: | | | | |
| 1. Кредитным операциям | 16101 | 8701 | 0 | 8701 |
| 2. Расчетным операциям | 16104 | 0 | 0 | 0 |
| 3. Другим операциям | 16105 | 51 | 11 | 62 |
| Итого по символам 16101-16105 | | 8752 | 11 | 8763 |
| Итого по подразделу | | 8752 | 11 | 8763 |
| 7. Другие доходы (балансовый счет второго порядка) | | | | |
| 1. Восстановление сумм со счетов фондов и резервов | | | | |
| 1. На возможные потери по ссудам | 17101 | 2031268 | 0 | 2031268 |
| 2. Под возможное обеспечение ценных бумаг | 17102 | 1180 | 0 | 1180 |
| 3. По другим операциям | 17103 | 19991 | 0 | 19991 |
| Итого по символам 17101-17103 | | 2052439 | 0 | 2052439 |
| 2. Комиссия полученная | | | | |
| 1. По кассовым операциям | 17201 | 95211 | 2 | 95213 |
| 2. По операциям инкассации | 17202 | 152 | 0 | 152 |
| 3. По расчетным операциям | 17203 | 42436 | 278 | 42714 |
| 4. По выданным гарантиям | 17204 | 0 | 0 | 0 |
| 5. По другим операциям | 17205 | 29828 | 727 | 30555 |
| Итого по символам 17201-17205 | | 167627 | 1007 | 168634 |
| 3. Другие полученные доходы | | | | |
| 1. От выбытия (реализации) | 17301 | 33 | 0 | 33 |
| 2. От списания кредиторской задолженности | 17302 | 0 | 0 | 0 |
| 3. От клиентов в возмещение кредитной организации телеграфных и других расходов | 17303 | 36 | 15 | 51 |
| 4. От доставки банковских документов (кроме инкассации) | 17304 | 0 | 0 | 0 |
| 5. От операций с драгоценными металлами | 17305 | 0 | 0 | 0 |
| 6. От оприходования излишков денежной наличности, материальных ценностей | 17306 | 12 | 0 | 12 |
| 7. От сдачи имущества в аренду | 17307 | 860 | 0 | 860 |
| 8. От проведения факторинговых, форфейтинговых операций | 17308 | 0 | 0 | 0 |
| 9. От оказания услуг финансовой аренды (лизинга) | 17309 | | | |
| 10. От проведения операций по доверительному управлению имуществом | 17310 | | | |
| 11. От проведения операций с опционами | 17311 | | | |
| 12. От проведения форвардных операций | 17312 | | | |
| 13. От проведения фьючерсных операций | 17313 | | | |
| 14. От проведения операций СВОП | 17314 | | | |
| 15. Доходы по кредитным операциям прошлых лет, поступившие в отчетном году | 17315 | 133 | 0 | 133 |
| 16. Другие доходы прошлых лет, выявленные в отчетном году | 17316 | 998 | 0 | 998 |
| 17. Доходы, полученные за обработку документов, обслуживание вычислительной техники, от | 17317 | 0 | 0 | 0 |



| | | | | |
|---|-------|---------|-------|---------|
| информационных услуг | | | | |
| 18. Другие доходы | 17318 | 2499 | 11 | 2510 |
| 19. Доходы в виде возврата сумм из бюджета за переплату налога на прибыль | 17323 | 0 | 0 | 0 |
| Итого по символам 17301-17323 | | 4571 | 26 | 4597 |
| Итого по подразделу | | 2224637 | 1033 | 2225670 |
| Всего доходов | 10000 | 4517358 | 42161 | 4559519 |
| 2. РАСХОДЫ | | | | |
| 1. Проценты, уплаченные за привлеченные кредиты (балансовый счет второго порядка) | | | | |
| 1. Проценты, уплаченные за полученные кредиты (срочные) | | | | |
| 1. Банку России | 21101 | 23 | 0 | 23 |
| 2. Кредитным организациям | 21102 | 44987 | 27423 | 72410 |
| 3. Банкам-нерезидентам | 21103 | 0 | 0 | 0 |
| 4. Другим кредиторам | 21104 | 0 | 0 | 0 |
| Итого по символам 21101-21104 | | 45010 | 27423 | 72433 |
| 2. Проценты, уплаченные по просроченным кредитам | | | | |
| 1. Банку России | 21201 | 0 | 0 | 0 |
| 2. Кредитным организациям | 21202 | 0 | 0 | 0 |
| 3. Банкам-нерезидентам | 21203 | 0 | 0 | 0 |
| 4. Другим кредиторам | 21204 | 0 | 0 | 0 |
| Итого по символам 21201-21204 | | 0 | 0 | 0 |
| 3. Уплаченные просроченные проценты | | | | |
| 1. Банку России | 21301 | 0 | 0 | 0 |
| 2. Кредитным организациям | 21302 | 0 | 0 | 0 |
| 3. Банкам-нерезидентам | 21303 | 0 | 0 | 0 |
| 4. Другим кредиторам | 21304 | 0 | 0 | 0 |
| Итого по символам 21301-21304 | | 0 | 0 | 0 |
| Итого по подразделу | | 45010 | 27423 | 72433 |
| 2. Проценты, уплаченные юридическим лицам по привлеченным средствам (балансовый счет второго порядка) | | | | |
| 1. Проценты, уплаченные по открытым счетам клиентам | | | | |
| 1. Финансовым организациям, находящимся в федеральной собственности | 22101 | 0 | 0 | 0 |
| 2. Коммерческим организациям, находящимся в федеральной собственности | 22102 | 37 | 0 | 37 |
| 3. Некоммерческим организациям, находящимся в федеральной собственности | 22103 | 0 | 0 | 0 |
| 4. Финансовым организациям, находящимся в государственной (кроме федеральной) собственности | 22104 | 1248 | 0 | 1248 |
| 5. Коммерческим организациям, находящимся в государственной (кроме федеральной) собственности | 22105 | 21 | 0 | 21 |
| 6. Некоммерческим организациям, находящимся в государственной (кроме федеральной) собственности | 22106 | 0 | 0 | 0 |
| 7. Негосударственным финансовым организациям | 22107 | 0 | 0 | 0 |
| 8. Негосударственным коммерческим организациям | 22108 | 37727 | 0 | 37727 |
| 9. Негосударственным некоммерческим организациям | 22109 | 630 | 0 | 630 |
| 10. Кредитным организациям | 22110 | 124 | 0 | 124 |
| 11. Банкам-нерезидентам | 22111 | 101 | 1 | 102 |
| 12. Индивидуальным предпринимателям | 22112 | 889 | 0 | 889 |
| 13. Индивидуальным предпринимателям - нерезидентам | 22113 | 0 | 0 | 0 |
| 14. Юридическим лицам - нерезидентам | 22114 | 0 | 0 | 0 |
| Итого по символам 22101-22114 | | 40777 | 1 | 40778 |
| 2. Проценты, уплаченные по депозитам | | | | |
| 1. Банку России | 22201 | 0 | 0 | 0 |
| 2. Финансовым органам субъектов РФ и органов местного самоуправления | 22202 | 0 | 0 | 0 |
| 3. Государственным внебюджетным фондам РФ | 22203 | 0 | 0 | 0 |
| 4. Внебюджетным фондам субъектов РФ и органов местного самоуправления | 22204 | 0 | 0 | 0 |
| 5. Финансовым организациям, находящимся в федеральной собственности | 22205 | 63 | 0 | 63 |
| 6. Коммерческим организациям, находящимся в федеральной собственности | 22206 | 10928 | 0 | 10928 |
| 7. Некоммерческим организациям, находящимся в федеральной собственности | 22207 | 6898 | 0 | 6898 |
| 8. Финансовым организациям, находящимся в государственной (кроме федеральной) собственности | 22208 | 19 | 0 | 19 |
| 9. Коммерческим организациям, находящимся в государственной (кроме федеральной) собственности | 22209 | 687 | 0 | 687 |
| 10. Некоммерческим организациям, находящимся в | 22210 | 0 | 0 | 0 |



г/сб


| | | | | |
|--|-------|--------|------|--------|
| государственной (кроме федеральной) собственности | | | | |
| 11. Негосударственным финансовым организациям | 22211 | 2114 | 0 | 2114 |
| 12. Негосударственным коммерческим организациям | 22212 | 17590 | 0 | 17590 |
| 13. Негосударственным некоммерческим организациям | 22213 | 659 | 0 | 659 |
| 14. Юридическим лицам - нерезидентам | 22214 | 0 | 0 | 0 |
| 15. Кредитным организациям | 22215 | 138 | 204 | 342 |
| 16. Банкам-нерезидентам | 22216 | 65 | 2277 | 2342 |
| Итого по символам 22201-22216 | | 39061 | 2481 | 41542 |
| 3. Проценты, уплаченные по прочим привлеченным средствам | | | | |
| 1. Минфину России | 22301 | 0 | 0 | 0 |
| 2. Финансовым органам субъектов РФ и органов местного самоуправления | 22302 | 0 | 0 | 0 |
| 3. Государственным внебюджетным фондам РФ | 22303 | 0 | 0 | 0 |
| 4. Внебюджетным фондам субъектов РФ и органов местного самоуправления | 22304 | 0 | 0 | 0 |
| 5. Финансовым организациям, находящимся в федеральной собственности | 22305 | 0 | 0 | 0 |
| 6. Коммерческим организациям, находящимся в федеральной собственности | 22306 | 0 | 0 | 0 |
| 7. Некоммерческим организациям, находящимся в федеральной собственности | 22307 | 2191 | | 2191 |
| 8. Финансовым организациям, находящимся в государственной (кроме федеральной) собственности | 22308 | 0 | | 0 |
| 9. Коммерческим организациям, находящимся в государственной (кроме федеральной) собственности | 22309 | 0 | | 0 |
| 10. Некоммерческим организациям, находящимся в государственной (кроме федеральной) собственности | 22310 | 0 | | 0 |
| 11. Негосударственным финансовым организациям | 22311 | 0 | | 0 |
| 12. Негосударственным коммерческим организациям | 22312 | 0 | | 0 |
| 13. Негосударственным некоммерческим организациям | 22313 | 0 | | 0 |
| 14. Юридическим лицам - нерезидентам | 22314 | 0 | | 0 |
| 15. Кредитным организациям | 22315 | 0 | | 0 |
| 16. Банкам-нерезидентам | 22316 | 0 | | 0 |
| Итого по символам 22301-22316 | | 2191 | 0 | 2191 |
| Итого по подразделу | | 82029 | 2482 | 84511 |
| 3. Проценты, уплаченные физическим лицам по депозитам (балансовый счет второго порядка) | | | | |
| 1. Проценты, уплаченные по депозитам | | | | |
| 1. Гражданам (физическим лицам) | 23101 | 3947 | 510 | 4457 |
| 2. Физическим лицам - нерезидентам | 23103 | 2 | 0 | 2 |
| Итого по символам 23101-23103 | | 3949 | 510 | 4459 |
| Итого по подразделу | | 3949 | 510 | 4459 |
| 4. Расходы по операциям с ценными бумагами (балансовый счет второго порядка) | | | | |
| 1. Расходы по выпущенным ценным бумагам | | | | |
| 1. Процентный расход по облигациям | 24101 | 0 | 0 | 0 |
| 2. Процентный расход по депозитным сертификатам | 24102 | 0 | 0 | 0 |
| 3. Процентный расход по сберегательным сертификатам | 24103 | 0 | 0 | 0 |
| 4. Процентный расход по векселям | 24104 | 10374 | 0 | 10374 |
| 5. Дисконтный расход по векселям | 24105 | 73361 | 0 | 73361 |
| 6. Другие расходы по операциям с выпущенными ценными бумагами | 24107 | 0 | 0 | 0 |
| Итого по символам 24101-24105, 24107 | | 83735 | 0 | 83735 |
| 2. Расходы по операциям с приобретенными ценными бумагами | | | | |
| 1. Расходы от переоценки ценных бумаг | 24201 | 69398 | 0 | 69398 |
| 2. Расходы по другим операциям с ценными бумагами | 24203 | 383 | 0 | 383 |
| 3. Расходы от перепродажи (погашения) ценных бумаг | 24205 | 44554 | 0 | 44554 |
| 4. Расходы профессиональных участников рынка ценных бумаг, связанные с приобретением и реализацией ценных бумаг (кроме расходов на консультационные и информационные услуги) | 24206 | 737 | 0 | 737 |
| 5. Расходы по списанным вложениям в ценные бумаги | 24207 | 0 | 0 | 0 |
| Итого по символам 24201, 24203, 24205-24207 | | 115072 | 0 | 115072 |
| Итого по подразделу | | 198807 | 0 | 198807 |
| 5. Расходы по операциям с иностранной валютой и другими валютными ценностями (балансовый счет второго порядка) | | | | |
| 1. Расходы по операциям с иностранной валютой и другими валютными ценностями | | | | |
| 1. По обменным операциям с иностранной валютой | 25101 | 274029 | 0 | 274029 |



| | | | | |
|---|-------|---------|------|---------|
| 2. По операциям на валютных биржах | 25102 | 39833 | 0 | 39833 |
| 3. По другим операциям | 25103 | 203 | 212 | 415 |
| Итого по ссимволам 25101-25103 | | 314065 | 212 | 314277 |
| 2. Расходы (результаты) от переоценки счетов в иностранной валюте | | | | |
| 1. Расходы (результаты) от переоценки счетов в иностранной валюте | 25201 | 361768 | 0 | 361768 |
| Итого по подразделу | | 675833 | 212 | 676045 |
| 6. Расходы на содержание аппарата (балансовый счет второго порядка) | | | | |
| 1. Расходы на содержание аппарата | | | | |
| 1. Начисленная заработная плата, включая премии, входящие в систему оплаты труда | 26101 | 577118 | 0 | 577118 |
| 2. Премии, не входящие в систему оплаты труда, кроме отнесения за счет фондов специального назначения | 26102 | 99 | 0 | 99 |
| 3. Начисления на заработную плату - взносы в государственные внебюджетные фонды в соответствии с законодательством Российской Федерации | 26103 | 130798 | 0 | 130798 |
| 4. Расходы, связанные с перемещениями работников в случаях и размерах, предусмотренных законодательством Российской Федерации | 26104 | 0 | 0 | 0 |
| 5. Расходы по подготовке кадров в пределах установленных норм; расходы на приобретение специальной литературы (в том числе периодических изданий) | 26105 | 1734 | 0 | 1734 |
| 6. Компенсации работникам, кроме заработной платы, в пределах норм, гарантированных трудовым законодательством Российской Федерации | 26106 | 2594 | 0 | 2594 |
| 7. Расходование средств сверх сумм (норм), гарантированных трудовым законодательством Российской Федерации и иными нормативными правовыми актами | | | | |
| на подготовку кадров | 26107 | 0 | 0 | 0 |
| на компенсации работникам, кроме заработной платы | 26108 | 0 | 0 | 0 |
| 8. Прочие расходы | 26109 | 3867 | 0 | 3867 |
| Итого по ссимволам 26101-26109 | | 716210 | 0 | 716210 |
| 2. Социально-бытовые расходы | | | | |
| 1. Финансирования других социальных нужд | 26214 | 0 | 0 | 0 |
| Итого по подразделу | | 716210 | 0 | 716210 |
| 8. Штрафы, пени, неустойки уплаченные | | | | |
| (балансовый счет второго порядка) | | | | |
| 1. Штрафы, пени, неустойки, уплаченные за: | | | | |
| 1. Несвоевременное списание средств со счетов владельцев и зачисление сумм, причитающихся владельцам счетов | 28101 | 0 | 0 | 0 |
| 2. Неправильное списание или зачисление средств по счетам их владельцев | 28102 | | | 9 |
| 3. Неправильное направление (перевод) средств, списанных со счетов владельцев | 28103 | | | 0 |
| 4. Нарушение очередности платежей | 28104 | | | 0 |
| 5. Несвоевременное сообщения налоговым органам об открытии счетов клиентам | 28105 | | | 1 |
| 6. Нарушение кредитных и депозитных договоров | 28106 | 0 | 0 | 0 |
| 7. Нарушения расчетов с бюджетом | 28107 | 41 | 0 | 41 |
| в том числе за неправильное начисления налога на доходы физических лиц | 28108 | 0 | 0 | 0 |
| 8. Несвоевременное перечисление средств в государственные внебюджетные фонды | 28109 | 4 | 0 | 4 |
| 9. Нарушение нормативов обязательных резервов | 28110 | 0 | 0 | 0 |
| 10. Другие нарушения | 28111 | 175 | 0 | 175 |
| из них: | | | | |
| нарушения законодательства Российской Федерации и нормативных актов Банка России | 28112 | 0 | 0 | 0 |
| Итого по ссимволам 28101-28111, кроме 28108 | | 230 | 0 | 230 |
| Итого по подразделу | | 230 | 0 | 230 |
| 9. Другие расходы (балансовый счет второго порядка) | | | | |
| 1. Отчисления в фонды и резервы | | | | |
| 1. На возможные потери по ссудам | 29101 | 2187307 | 0 | 2187307 |
| 2. Под возможное обеспечение ценных бумаг | 29102 | 1407 | 0 | 1407 |
| 3. По другим операциям | 29103 | 17443 | 0 | 17443 |
| Итого по ссимволам 29101-29103 | | 2206157 | 0 | 2206157 |
| 2. Комиссия уплаченная | | | | |
| 1. По кассовым операциям | 29201 | 23 | 0 | 23 |
| 2. По операциям инкассации | 29202 | 5971 | 0 | 5971 |
| 3. По расчетным операциям | 29203 | 285 | 1464 | 1749 |
| 4. По полученным гарантиям, поручительствам | 29204 | 0 | 0 | 0 |
| 5. По другим операциям | 29205 | 2024 | 3 | 2027 |



| | | | | |
|---|-------|--------|------|--------|
| Итого по сдволам 29201-29205 | | 8303 | 1467 | 9770 |
| 3. Другие операционные расходы | | | | |
| 1. Расходы по оплате на обслуживание вычислительной техники, служебного автотранспорта в разрешенных случаях, других машин и оборудования, за информационные услуги | 29301 | 53967 | 0 | 53967 |
| 2. Расходы по оплате за обработку документов и ведение учета | 29302 | 3042 | 0 | 3042 |
| 3. Расходы по совершению расчетных операций | 29303 | 0 | 0 | 0 |
| 4. Расходы по изготовлению, приобретению и пересылке бланков, информационных носителей, бумаги, упаковочных материалов для денежных билетов и монеты | 29304 | 8141 | 0 | 8141 |
| 5. Почтовые, телеграфные, телефонные расходы, расходы по аренде линий связи | 29306 | 23997 | 508 | 24505 |
| 6. Амортизационные отчисления по: основным средствам | 29307 | 20791 | 0 | 20791 |
| основным средствам, полученным в финансовую аренду (лизинг) | 29312 | 0 | 0 | 0 |
| нематериальным активам | 29314 | 2 | 0 | 2 |
| 7. Типографские и канцелярские расходы | 29315 | 5312 | 0 | 5312 |
| 8. Расходы на ремонт (кроме автотранспорта) | 29316 | 16335 | 0 | 16335 |
| 9. Содержание зданий и сооружений | 29317 | 13662 | 0 | 13662 |
| 10. Расходы по охране | 29318 | 55571 | 0 | 55571 |
| 11. Расходы на форменную и специальную одежду | 29319 | 7 | 0 | 7 |
| 12. Расходы по рекламе в пределах сумм, предусмотренных законодательством Российской Федерации | 29320 | 6724 | 0 | 6724 |
| 13. Представительские расходы в пределах сумм, предусмотренных законодательством Российской Федерации | 29321 | 1910 | 0 | 1910 |
| 14. Расходы на служебные командировки в пределах сумм, предусмотренных законодательством Российской Федерации | 29322 | 10985 | 488 | 11473 |
| 15. Расходование средств сверх сумм (норм), установленных законодательством Российской Федерации и иными нормативными правовыми актами: | | | | |
| на рекламу | 29323 | 0 | 0 | 0 |
| на представительские расходы | 29324 | 0 | 0 | 0 |
| на командировочные расходы | 29325 | 183 | 135 | 318 |
| 16. Расходы по пусконаладочным работам | 29326 | 1 | 0 | 1 |
| 17. Уплаченная госпошлина | 29327 | 1805 | 0 | 1805 |
| 18. Транспортные расходы, кроме относимых на стоимость ценностей | 29328 | 320 | 0 | 320 |
| 19. Прочие расходы | 29329 | 20962 | 0 | 20962 |
| Итого по сдволам 29301-29329 | | 243717 | 1131 | 244848 |
| 4. Другие произведенные расходы | | | | |
| 1. По выбытию (реализации) и списанию имущества | 29401 | 1372 | 0 | 1372 |
| из них: | | | | |
| по выбытию (реализации) не полностью амортизированных основных средств | 29417 | 1369 | 0 | 1369 |
| 2. По списанию дебиторской задолженности | 29402 | 0 | 0 | 0 |
| 3. По доставке банковских документов | 29403 | 524 | 0 | 524 |
| 4. По операциям с драгоценными металлами | 29404 | 0 | 0 | 0 |
| 5. По списанию недостач, хищений денежных наличности, материальных ценностей, сумм по фальшивым денежным билетам, монетам | 29405 | 1 | 0 | 1 |
| 6. Арендная плата | 29406 | 128828 | 0 | 128828 |
| 7. По факторинговым, форфейтинговым операциям | 29407 | 0 | 0 | 0 |
| 8. По операциям доверительного управления имуществом | 29409 | 0 | 0 | 0 |
| 9. По проведению операций с опционами | 29410 | 0 | 0 | 0 |
| 10. По форвардным операциям | 29411 | 0 | 0 | 0 |
| 11. По фьючерсным операциям | 29412 | 0 | 0 | 0 |
| 12. По операциям СВОП | 29413 | 0 | 0 | 0 |
| 13. Расходы по кредитным операциям прошлых лет, выявленные в отчетном году | 29414 | 0 | 0 | 0 |
| 14. Другие расходы прошлых лет, выявленные в отчетном году | 29415 | 488 | 0 | 488 |
| 15. Налоги, относимые в установленных законодательством Российской Федерации случаях на расходы | 29416 | 74015 | 0 | 74015 |
| 16. Расходы, связанные со списанием задолженности по кредитам, при отсутствии (недостаточности) средств резервов и резервного фонда | 29418 | | 0 | 0 |
| 17. Расходы, связанные с выплатой сумм по претензиям клиентов, включая кредитные организации | 29419 | | 0 | 0 |
| 18. Судебные издержки и расходы по арбитражам | 29420 | 143 | 0 | 143 |



| | | | | |
|--|-------|---------|-------|---------|
| делам, связанным с деятельностью кредитной организации | | | | |
| 19. Расходы по аудиторским проверкам | 29421 | 1787 | 0 | 1787 |
| 20. Расходы по публикации отчетности | 29422 | 0 | 0 | 0 |
| 21. Другие расходы | 29423 | 5033 | 139 | 5172 |
| 22. Расходы за дополнительную плату по несоответствующим перечисленным платежам в бюджет | 29425 | 0 | 0 | 0 |
| Итого по символам 29401-29425, кроме символа 29417 | | 212191 | 139 | 212330 |
| Итого по подразделу | | 2670368 | 2737 | 2673105 |
| Нового расходов | 20000 | 4392436 | 33364 | 4425800 |

| | | | | |
|--|-------|---|---|--------|
| 3. Результат деятельности | | | | |
| 3.1 Сумма, списанная со счета № 70501 и отнесенная непосредственно на убытки | 35001 | 0 | 0 | 0 |
| 3.2 Итого результат по отчету | | | | |
| - Прибыль (символ 10000 минус символ 20000) | 33001 | 0 | 0 | 133719 |
| - Убыток (символ 20000 минус символ 10000 и символ 35001) | 33002 | 0 | 0 | 0 |

* Заполняется только в отчете по состоянию на 1 января

Справка

1. Финансовый результат деятельности головного офиса кредитной организации:

| | | |
|--|-------|--------|
| а) прибыль | 31005 | 0 |
| б) убытки | 32005 | 327077 |
| 2. Количество филиалов кредитной организации, закончивших отчетный период с прибылью | 31003 | 53 |
| 3. Сумма полученной ими прибыли | 31004 | 530728 |
| 4. Количество филиалов кредитной организации, закончивших отчетный период с убытками | 32003 | 8 |
| 5. Сумма допущенного ими убытка | 32004 | 69932 |

- - - - - контрольная сумма к форме отчетности 50263 - - - - -

Председателя Правления

И.О. Генерального директора



Защепина В.Н.



Житник А.С.

Гальперин И.В.

[Handwritten signature]

[Handwritten signature]

**Открытое акционерное общество
«Российский Сельскохозяйственный банк»**

АУДИТОРСКОЕ ЗАКЛЮЧЕНИЕ
по публикуемым формам годового отчета
за год, закончившийся 31 декабря 2003 года

Закрытое акционерное общество
"ПрайсвотерхаусКуперс Аудит"
(ЗАО "ПвК Аудит")
115054, Москва
Космодамианская наб. 52, стр. 5
телефон +7 (095) 967 6000
факс +7 (095) 967 6001

АУДИТОРСКОЕ ЗАКЛЮЧЕНИЕ

по публикуемым формам годового отчета

Акционерам Открытого акционерного общества «Российский
Сельскохозяйственный банк»:

Аудитор

Закрытое акционерное общество «ПрайсвотерхаусКуперс Аудит» (ЗАО «ПвК
Аудит»)

Почтовый адрес: 115054 г. Москва, Космодамианская наб., дом 52, строение 5

Свидетельство о государственной регистрации № 008.890 выдано Московской
регистрационной палатой 28 февраля 1992 года.

Лицензия на осуществление аудиторской деятельности № Е000376 выдана в
соответствии с Приказом Министерства финансов Российской Федерации от
20 мая 2002 года № 98. Лицензия действительна по 20 мая 2007 года.

Генеральный директор Закрытого акционерного общества
«ПрайсвотерхаусКуперс Аудит» - Ричард Баски

Аудит проводился в два этапа: с 13 октября 2003 года по 24 октября 2003 года и с
15 марта 2004 года по 16 апреля 2004 года.

В аудиторской проверке принимали участие:


Директора аудиторской фирмы ЗАО «ПрайсвотерхаусКуперс Аудит»:

Филиппова Елизавета Владимировна

(уполномочена подписывать
аудиторское заключение на
основании Доверенности № Р-0965-
0603 от 20 июня 2003 года,
квалификационный аттестат
№ 029113 от 17 июля 1995 года, срок
действия до 11 июля 2004 года);

Кучерова Ольга

(квалификационный аттестат
№ 029127 от 8 ноября 1995 года, срок
действия до 25 ноября 2004 года);



Басуниа Тамджид;

Снейт Стивен.

Аудитор:

Ефремов Антон Владимирович

(квалификационный аттестат
№ 002688 от 31 января 2003 года,
срок действия не ограничен).

Специалисты:

Бурков Павел Владимирович;

Демяшкевич Светлана Васильевна;

Зозуль Екатерина Александровна;

Кондратьев Елена Александровна;

Мануйлов Матвей Александрович;

Подрезова Ксения Владимировна;

Потапов Эдуард Леонидович;

Терентьев Павел Николаевич;

Сидорова Елена Владимировна;

Сорокина Мария Константиновна;

Фомина Евгения Анатольевна;

Шеханова Анна Валерьевна.

Аудируемое лицо


Полное наименование Банка (с указанием организационно-правовой формы):

Открытое акционерное общество «Российский Сельскохозяйственный банк».

Почтовый адрес:

119034, Москва, Гагаринский пер., д. 3.

Дата регистрации Центральным банком Российской Федерации: 24 апреля 2000 года.



Регистрационный номер: 3349.

Свидетельство о государственной регистрации № 002.003.381 от 18 мая 2000 года.

Лицензии на право осуществления банковских операций:

Лицензия на право совершения операций в рублях и иностранной валюте (без ограничения иностранных банков-корреспондентов) № 3349, выдана 13 июня 2000 года;

Лицензия на право привлечения вкладов населения № 3349, выдана 30 декабря 2002 года.

Лицензии на осуществление профессиональной деятельности на рынке ценных бумаг:

№ 077-06012-010000 от 22 мая 2002 года, выдана Федеральной комиссией по рынку ценных бумаг (на осуществление дилерской деятельности);

№ 077-06010-100000 от 22 мая 2002 года, выдана Федеральной комиссией по рынку ценных бумаг (на осуществление брокерской деятельности);

№ 077-06016-000100 от 22 мая 2002 года, выдана Федеральной комиссией по рынку ценных бумаг (на осуществление депозитарной деятельности).

По состоянию на 1 января 2004 года Банк имел 61 филиал.

Публикуемые формы годового отчета

Публикуемые формы годового отчета включают в соответствии с Указанием Банка России от 14 апреля 2003 года № 1270-У «О публикуемой отчетности кредитных организаций и банковских/консолидированных групп» (далее – «Указание № 1270-У»):

- Баланс, включая разделы по внебалансовым счетам и счетам доверительного управления;
- Отчет о прибылях и убытках;
- Данные о движении денежных средств; и
- Информацию об уровне достаточности капитала, величине резервов на покрытие сомнительных осуд и иных активов (в соответствии с Приложением 4 к Указанию №1270-У).



Закрывое акционерное общество
"ПрайвотерхаусКоуперс Аудит"
(ЗАО "ПвК Аудит")
115054, Москва
Космодамианская наб. 32, стр. 3
телефон +7 (095) 967 6000
факс +7 (095) 967 6001

АУДИТОРСКОЕ ЗАКЛЮЧЕНИЕ

по публикуемым формам годового отчета Открытого акционерного общества
«Российский Сельскохозяйственный банк»

Акционерам Открытого акционерного общества «Российский
Сельскохозяйственный банк»:


- 1 Мы провели аудит прилагаемых публикуемых форм годового отчета Открытого акционерного общества «Российский Сельскохозяйственный банк» (в дальнейшем -- Банк) за период с 1 января по 31 декабря 2003 года включительно. Публикуемые формы годового отчета Банка в соответствии с Указанием Банка России от 14 апреля 2003 года № 1270-У «О публикуемой отчетности кредитных организаций и банковских/консолидированных групп» состоят из бухгалтерского баланса, отчета о прибылях и убытках, данных о движении денежных средств, информации об уровне достаточности капитала, величине резервов на покрытие сомнительных ссуд и иных активов (далее все отчеты вместе именуются «публикуемые формы годового отчета»). Публикуемые формы годового отчета подготовлены руководством Банка на основе бухгалтерской отчетности, составленной в соответствии с требованиями законодательства Российской Федерации и нормативными актами Банка России. Публикуемые формы годового отчета, подготовленные на этой основе, существенно отличаются от финансовой отчетности, подготовленной в соответствии с Международными стандартами финансовой отчетности, в особенности в части оценки активов и капитала, признания обязательств и раскрытия информации.
- 2 Ответственность за подготовку и представление публикуемых форм годового отчета несет руководство Банка. Наша обязанность заключается в том, чтобы на основе проведенного аудита выразить мнение о достоверности данных публикуемых форм годового отчета во всех существенных отношениях и о соответствии порядка ведения бухгалтерского учета требованиям законодательства Российской Федерации и нормативным актам, регулирующим деятельность кредитных организаций в Российской Федерации, во всех существенных отношениях для целей составления публикуемых форм годового отчета.



3 Мы провели аудит в соответствии с:

- Федеральным законом от 7 августа 2001 года № 119-ФЗ «Об аудиторской деятельности»;
- Федеральным законом от 2 декабря 1990 года № 395-1 «О банках и банковской деятельности»;
- Федеральными правилами (стандартами) аудиторской деятельности, утвержденными Постановлением Правительства Российской Федерации от 23 сентября 2002 года № 696;
- Дополнениями, которые вносятся в Федеральные правила (стандарты) аудиторской деятельности, утвержденными Постановлением Правительства Российской Федерации от 4 июля 2003 года № 405;
- Правилами (Стандартами) аудиторской деятельности, одобренными Комиссией по аудиторской деятельности при Президенте Российской Федерации;
- Нормативными актами Банка России по вопросам деятельности кредитных организаций;
- Нормативными актами Банка России по вопросам аудита кредитных организаций в части, не противоречащей законодательству в области регулирования аудиторской деятельности;
- Международными стандартами аудита;
- Внутрифирменными стандартами аудита.

Наш аудит в соответствии с требованиями российского законодательства планировался и проводился таким образом, чтобы получить разумную уверенность в том, что публикуемые формы годового отчета не содержат существенных искажений. Наш аудит в соответствии с требованиями российского законодательства проводился на выборочной основе и включал изучение на основе тестирования доказательств, подтверждающих значение и раскрытие в публикуемых формах годового отчета информации о финансово-хозяйственной деятельности Банка, оценку принципов и методов бухгалтерского учета, правил подготовки публикуемых форм годового отчета, определение главных оценочных значений, полученных руководством Банка, а также оценку общего представления публикуемых форм годового отчета, качества управления и состояния внутреннего контроля Банка в части, относящейся к подготовке прилагаемых публикуемых форм годового отчета. Мы полагаем, что проведенный нами аудит в соответствии с требованиями российского законодательства представляет достаточные основания для выражения нашего мнения в отношении достоверности публикуемых форм



годового отчета во всех существенных отношениях и о соответствии порядка ведения бухгалтерского учета требованиям законодательства Российской Федерации во всех существенных отношениях для целей составления публикуемых форм годового отчета.

- 4 По нашему мнению, прилагаемые к настоящему Аудиторскому заключению публикуемые формы годового отчета Открытого акционерного общества «Российский Сельскохозяйственный банк» отражают достоверно во всех существенных отношениях финансовое положение Банка на 1 января 2004 года и результаты его финансово-хозяйственной деятельности за период с 1 января по 31 декабря 2003 года исходя из нормативных актов Российской Федерации, применимых к деятельности кредитных организаций.

18 июня 2004 года

Директор Закрытого акционерного общества
«ПрайсвоотерхаусКуперс Аудит»



А.В. Филиппова

Аудитор
квалификационный аттестат
№ 002688 от 31 января 2003 года,
срок действия не ограничен



А.В. Ефремов



Приложение 1
к Уставу Банка России "О публикуемой
отчетности кредитных организаций и
налоговых / не консолидированных групп"
от 14.04.2003 г. № 1270-У

БЮЛЛЕТЕНЬ КАПИТАЛ
(публикуемая форма)

на 01.01.2004 года

кредитной организации
ОАО "Российский сельскохозяйственный банк"
ОАО "Росагролизинг"

регистрационный номер 3349 БИК 044526111
почтовый адрес 119034, Москва, Тагильский пер., д.3

| | | тыс. руб. |
|--------|---|-----------|
| 1 | 2 | 3 |
| 1 | Активы | |
| 1.1 | Денежные средства и счета в Центральном банке Российской Федерации | 1937702 |
| 1.2 | Обязательные резервы в Центральном банке Российской Федерации | 263183 |
| 1.3 | Средства в кредитных организациях за исключением резервов (ст.3.3 - ст.3.2) | 24739 |
| 1.3.1 | Средства в кредитных организациях | 24625 |
| 1.3.2 | Резервы на возможные потери | 84 |
| 1.4 | Вложения в торговые ценные бумаги (ст.4.1 - ст.4.2) | 432696 |
| 1.4.1 | Вложения в торговые ценные бумаги | 422496 |
| 1.4.2 | Резервы под обесценение ценных бумаг к их номинальной стоимости | 0 |
| 1.5 | Ссуды и предоставленные и иные займы | 343017 |
| 1.6 | Резервы из возможных потерь по ссудам | 284588 |
| 1.7 | Числовая оценка ликвидности (ст.5 - ст.6) | 5150424 |
| 1.8 | Проценты начисленные (активы) | 20064 |
| 1.9 | Числовые вложения в ликвидные ценные бумаги, удерживаемые до погашения (ст.3.1 - ст.3.2) | 0 |
| 1.9.1 | Вложения в ликвидные ценные бумаги, удерживаемые до погашения | 0 |
| 1.9.2 | Резервы на возможные потери | 0 |
| 1.10 | Оборотные средства, невостребованные суммы и иные активы | 121006 |
| 1.11 | Числовые вложения в ценные бумаги, удерживаемые до погашения для продажи (ст.3.1 - ст.11.2) | 384206 |
| 1.11.1 | Числовые вложения в ценные бумаги, удерживаемые до погашения для продажи | 384206 |
| 1.11.2 | Резервы под обесценение ценных бумаг и их номинальной стоимости | 290 |
| 1.12 | Резервы будущих потерь по прочим операциям, не классифицированным из возможных потерь по ссудам | 84110 |
| 1.13 | Прочие активы из возможных резервов (ст.13.1 - ст.13.2) | 748909 |
| 1.13.1 | Прочие активы | 748947 |
| 1.13.2 | Резервы на возможные потери | 780 |
| 1.14 | Сумма активов (ст.1.1+2+3+4+7+8+9+10+11+12+13) | 11211144 |
| II | Пассивы | |
| 2 | Кредиты, полученные кредитными организациями от Центрального банка Российской Федерации | 0 |
| 3 | Средства кредитных организаций | 588268 |
| 4 | Средства клиентов | 5969317 |
| 5 | Средства в виде вкладов физических лиц | 450898 |
| 6 | Доходы будущих периодов по другим операциям | 0 |
| 7 | Полученные долговые обязательства | 1185212 |
| 8 | Прочие обязательства | 616613 |
| 9 | Резервы на возможные потери по прочим операциям и обязательствам ликвидности и за исключением по операциям с резидентами иностранных зон | 178 |
| 10 | Сумма обязательств (ст.15+16+17+18+19+20+11) | 876090 |
| III | Источники собственных средств | |
| 11 | Уставный капитал (сумма долей акционеров (участников)) (ст.13.1+23.1+23.2), а также: | 444000 |
| 12 | 12.1 Акционерный (долевой) капитал | 344000 |
| 12.2 | 12.2 Акционерный (долевой) капитал | 0 |
| 12.3 | 12.3 Акционерный (долевой) капитал | 0 |
| 13 | Собственные акции, выкупленные у акционеров | 0 |

ПРИЛОЖЕНИЕ
к аудиторскому заключению
ЗАО "ГрайвотсрхаусКуперс Аудит"

18 ИЮН 2004

Директор

| | |
|---|---------|
| 25. Изменения долей | 0 |
| 26. Фонды и прибыль, образованные в результате кредитной организации | 356034 |
| 27. Переоценка основных средств | 0 |
| 28. Прибыль субъекта за отчетный период | 133715 |
| 29. Дивиденды, выплаченные по прибыли текущего года | 0 |
| 30. Распределение прибыли (исключая дивиденды) | 37278 |
| 31. Нераспределенная прибыль (ст. 28-ст. 29-ст. 33) | 100441 |
| 32. Прибыль и убыток, влияющие на собственное капитал | 94223 |
| 33. Прочие источники собственного капитала | 4851256 |
| (ст. 23-23.3-24-25-26-27-11-12 - для кредитных организаций) | |
| (ст. 23-23.3-24-25-26-27-28-32 - для субъектов кредитной организации) | |
| 34. Прочие источники: (ст. 22+23.3+33) | 1337114 |
| 35. ОБЯЗАТЕЛЬСТВА КРЕДИТНОЙ ОРГАНИЗАЦИИ | |
| 36. Притязания кредитной организации | 166012 |
| 37. Гарантии, выданные кредитной организацией | 44315 |
| 38. СЧЕТА ДОВЕРИТЕЛЬНОГО УПРАВЛЕНИЯ | |
| 39. АКТИВЫ СЧЕТА | |
| 1. Наличные | 0 |
| 2. Ценные бумаги в управлении | 0 |
| 3. Драгоценные металлы | 0 |
| 4. Кредиты предоставленные | 0 |
| 5. Средства, вложенные на другие цели | 0 |
| 6. Расчеты по доверительному управлению | 0 |
| 7. Уплаченный накопленный процентный (купонный) доход по процентным (купонным) долговым обязательствам | 0 |
| 8. Иные счета | 0 |
| 9. Расчеты по доверительному управлению | 0 |
| 10. Убыток по доверительному управлению | 0 |
| 11. ПАССИВЫ СЧЕТА | |
| 12. Капитал в управлении | 0 |
| 13. Расчеты по доверительному управлению | 0 |
| 14. Полученный накопленный процентный (купонный) доход по процентным (купонным) долговым обязательствам | 0 |
| 15. Доходы по доверительному управлению | 0 |
| 16. Прибыль по доверительному управлению | 0 |

Н.А. Председатель Правления

О.В. Трушкин

Генеральный бухгалтер

О.В. Шкодина



ПРИЛОЖЕНИЕ
к аудиторскому заключению
ОАО "Прайс-Гарантс-Аудит"

18 ИЮН 2004

Директор

ПЛАНЫ О ДОХОДАХ И РАСХОДАХ СРЕДСТВ
за 2003 год

Кредитная организация
ОАО "Российский сельскохозяйственный Банк"
ОАО "Россельхозбанк"

Регистрационный номер: 3349 ОКВ 644525111
Почтовый адрес: 119034, Москва, Татарская Сер., д. 3

| | | тыс. руб. |
|-------|--|--------------------|
| № | Наименование статей | За отчетный период |
| 1 | 2 | 3 |
| 1. | Доходы от операционной деятельности | |
| 1.1. | Процентные доходы | 1510874 |
| 1.2. | Процентные расходы | 373756 |
| 1.3. | Комиссионные доходы | 166434 |
| 1.4. | Комиссионные расходы | 37700 |
| 1.5. | Доходы от операций с иностранной валютой и другими валютными инструментами | 260048 |
| 1.6. | Доходы от операций по купле-продаже драгоценных металлов, ценных бумаг и другого имущества | 149149 |
| 1.7. | Расходы от операций с иностранной валютой и другими валютными инструментами | 319277 |
| 1.8. | Расходы от операций по купле-продаже драгоценных металлов, ценных бумаг и другого имущества | 67046 |
| 1.9. | Доходы, полученные в форме дивидендов | 1011 |
| 1.10. | Прочие операционные доходы | 121791 |
| 1.11. | Прочие операционные расходы | 594348 |
| 1.12. | Направленные расходы после налогообложения | 0 |
| 1.13. | Итого доходов/расходы (ст.1.1+ст.1.2+ст.1.3+ст.1.4+ст.1.5+ст.1.6+ст.1.7+ст.1.8+ст.1.9+ст.1.10-ст.1.11-ст.1.12) | 141432 |
| 1.14. | Доходы/расходы (ст.1+ст.2+ст.3+ст.4+ст.5+ст.6+ст.7+ст.8+ст.9+ст.10+ст.11+ст.12) | 312663 |
| 1.15. | Дивиденды/расходы | -178231 |
| 1.16. | Дивиденды в доход, отчисляемые из прибыли, платежей на благотворительные и другие цели | 55347 |
| 1.17. | Денежные потоки от операционной деятельности до учета изменений в текущих активах/обязательствах (ст.1.13+ст.1.14) | 197179 |
| 1.18. | Кассовые потоки активов | |
| 1.19. | Платежные операции с Центральным банком РФ | -93127 |
| 1.20. | Средства в кредитных организациях | 583119 |
| 1.21. | Вложения в торговые ценные бумаги | -131343 |
| 1.22. | Судимые и арбитражные и все задолженности | -2550591 |
| 1.23. | Прочие активы | -604531 |
| 1.24. | Кассовые средства/обязательства | |
| 1.25. | Кредиты, полученные кредитными организациями от Центрального банка РФ | 0 |
| 1.26. | Средства кредитных организаций | -180812 |
| 1.27. | Средства клиентов | 2353211 |
| 1.28. | Транше облигационного | 197918 |
| 1.29. | Чистый приток/отток денежных средств от текущих операций (ст.1.13+ст.1.14+ст.1.15+ст.1.16+ст.1.17+ст.1.18+ст.1.19+ст.1.20+ст.1.21+ст.1.22+ст.1.23+ст.1.24) | -291729 |
| 1.30. | Чистый приток/отток от операционной деятельности (ст.1.13+ст.1.14) | -99250 |
| 1.31. | Денежные потоки от инвестиционной деятельности | |
| 1.32. | Основное средство, долгосрочные активы и материальные запасы | -10297 |
| 1.33. | Вложения в инвестиционные ценные бумаги | 130154 |
| 1.34. | Вложения в ценные бумаги, неоплаченные в наличной для продаж | -248146 |
| 1.35. | Чистый приток/отток денежных средств от инвестиционной деятельности (ст.1.31+ст.1.32+ст.1.33) | -172988 |
| 1.36. | Денежные потоки от финансовой деятельности | |
| 1.37. | Уставный капитал (средства акционеров/участников) | 150000 |

ПРИЛОЖЕНИЕ
к аудиторскому заключению
ЗАО "ПрайвотерхаусКуперс Аудит"

18 ИЮН 2004

Директор

| | | |
|------|--|---------|
| 132. | Собственные акции, выкупленные у акционеров (Учредитель) | 0 |
| 133. | Заемный доход | 0 |
| 134. | Фонды и прибыль, оставленная в распоряжении кредитной организацией | 21372 |
| 135. | Дивиденды, начисленные на прибыль текущего года | 20220 |
| 136. | Результаты переоценки обязательств | 467855 |
| 137. | Чистый приток/отток денежных средств от финансово-хозяйственной деятельности (ст.31+ст.32+ст.33+ст.34+ст.35+ст.36) | 1760467 |
| 138. | Изменения/оценочная разница курсовых иностранных валют и других валютных единиц, драгоценных металлов и ценных бумаг, вносимых в основной капитал, и прочие средства, не оформленные на финансовом результате, и другие составляющие | -205478 |
| 139. | Чистый приток/отток денежных средств и их эквивалентов (ст.26+ст.30+ст.37+ст.40) | 1314853 |
| 140. | Сумма денежных и приравненных к ним средств на начало отчетного периода | 617616 |
| 141. | Сумма денежных и приравненных к ним средств на конец отчетного периода (ст.30 + ст.40) | 1952169 |

И.о. Председателя Правления

Ю.В. Трушкин

Главный бухгалтер

О.В. Чирков



Приложение 4
к Указанию Банка России "О бухгалтерском учете в кредитных организациях и банках" / зарегистрированных групп
от 14.01.2003 г. № 1270-У

**ИНФОРМАЦИЯ
ОБ УРОВНЕ ДОСТАТОЧНОСТИ КАПИТАЛА,
РЕЗЕРВОВ НА ПОКРЫТИЕ СОМНИТЕЛЬНЫХ ССЫЛ
И НЕКИХ АКТИВОВ**

на 01.01.2004 года

Кредитная организация
ОАО "Сельскохозяйственный банк"
ОАО "Россельхозбанк"

Регистрационный номер 3349

ОКВН 59452711

Почтовый адрес

119034, Москва, Петровский пер., д.3

| Р/п/д | Наименование статьи | На конец отчетного периода |
|-------|---|-------------------------------|
| 1 | 2 | 3 |
| 1. | Фактическое значение достаточности собственных средств (капитала) (%) | 14,0 |
| 2. | Планируемое значение достаточности собственных средств (капитала) (%) | 10,0 |
| 3. | Размер абсолютного значения (обязательных средств) (капитала) кредитной организации (тыс.руб.) | 4905174 |
| 4. | Значения расчетного резерва на возможные потери по ссудам (тыс.руб.) | 284582 |
| 5. | Значения фактически сформированного резерва на возможные потери по ссудам (тыс.руб.) | 283938 |
| 6. | Значения расчетного резерва на возможные потери (тыс.руб.) | 1133 |
| 7. | Значения фактически сформированного резерва на возможные потери (тыс.руб.) | 1133 |

И.о. Председателя Правления

Ю.В. Трушкин

Главный бухгалтер

О.В. Чирков



ПРИЛОЖЕНИЕ
к аудиторскому заключению
ЗАО "ПрайвотерхаусКуперс Аудит"

18 ИЮН 2004

Директор

По мнению аудиторской организации ЗАО «ПрайсвотерхаусКуперс Аудит», бухгалтерский баланс, отчет о прибылях и убытках, данные о движении денежных средств и информация об уровне достаточности капитала, величиие резервов на покрытие сомнительных ссуд и иных активов отражают достоверно во всех существенных отношениях финансовое положение Открытого акционерного общества «Российский Сельскохозяйственный банк» по состоянию на 1 января 2004 года в соответствии с требованиями российского законодательства.

Развернутая информация о результатах аудита, включая приведенные выше данные, содержится в аудиторском заключении по публикуемым формам годового отчета Открытого Акционерного Общества «Российский Сельскохозяйственный банк» по состоянию на 1 января 2004 года.

Наименование аудиторской организации:

Закрытое акционерное общество «ПрайсвотерхаусКуперс Аудит»

Номер лицензии: E000376

Дата выдачи лицензии: 20 мая 2002 года

Срок окончания действия лицензии: 20 мая 2007 года

Орган, выдавший лицензию: Министерство финансов Российской Федерации

Руководитель аудиторской организации: Ричард Баски

Директор:

Филиппова Елизавета Владимировна

(уполномочена подписывать аудиторское заключение на основании

Доверенности № Р-0965-0603 от 20 июня 2003 года)



«18» июня 2004 года

ПРИЛОЖЕНИЕ
к аудиторскому заключению
ЗАО «ПрайсвотерхаусКуперс Аудит»

18 ИЮН 2004

Директор

ОБОЮТНАЯ БЕЗУПРЕЧНОСТЬ ПО СЧЕТАМ КРЕДИТНОЙ ОТТАМЩИ

НА 2004 ГГ

Наименование кредитной организации ЦАД «Российский сбербанк»

Приложение N 1

А. БАЛАНСОВЫЕ СЧЕТА

| 1 | 2 | 3 | 4 | 5 | ОБОРОТЪ ЗА ОТЧЕТНЫЙ ПЕРИОД | | | | 9 | 10 | 11 |
|--|--|--------------|------------|------------------|---|------------------|----------------|----------------|--------------|--------------|----|
| | | | | | Восходящие остатки на отчетную дату (в рублях, тыс. руб.) | По дебету | По кредиту | Итого | | | |
| 1 | 2 | 3 | 4 | 5 | 6 | 7 | 8 | 9 | 10 | 11 | |
| РАЗДЕЛ 2 ДЕЛЕЖНЫЕ СЧЕТА И ДРУГОЕ НЕИМУЩЕСТВО | | | | | | | | | | | |
| 202 | Заличие вклада и член (в том числе акционерные чеки), исключительная собственность, которые удержаны в иностранном банке | 201507293.45 | 376579.79 | 517035331.639.33 | 1582234747.67 | 517035331.639.33 | 1585211937.38 | 53356608131.25 | 298310801.54 | 1003358.52 | |
| | | | | | | | | | | | |
| 2026 | Заличие вклада и член (в том числе акционерные чеки), исключительная собственность, которые удержаны в иностранном банке | 2197689.80 | 3482956.55 | 2075444511.99 | 785495031.18 | 21543073543.17 | 20753073488.76 | 21342836055.03 | 4540444.89 | 306152169.68 | |
| | | | | | | | | | | | |
| 2027 | Заличие вклада и член (в том числе акционерные чеки), исключительная собственность, которые удержаны в иностранном банке | 2197689.80 | 3482956.55 | 2075444511.99 | 785495031.18 | 21543073543.17 | 20753073488.76 | 21342836055.03 | 4540444.89 | 306152169.68 | |
| | | | | | | | | | | | |
| 2028 | Заличие вклада и член (в том числе акционерные чеки), исключительная собственность, которые удержаны в иностранном банке | 2197689.80 | 3482956.55 | 2075444511.99 | 785495031.18 | 21543073543.17 | 20753073488.76 | 21342836055.03 | 4540444.89 | 306152169.68 | |
| | | | | | | | | | | | |
| 2029 | Заличие вклада и член (в том числе акционерные чеки), исключительная собственность, которые удержаны в иностранном банке | 2197689.80 | 3482956.55 | 2075444511.99 | 785495031.18 | 21543073543.17 | 20753073488.76 | 21342836055.03 | 4540444.89 | 306152169.68 | |
| | | | | | | | | | | | |
| 2030 | Заличие вклада и член (в том числе акционерные чеки), исключительная собственность, которые удержаны в иностранном банке | 2197689.80 | 3482956.55 | 2075444511.99 | 785495031.18 | 21543073543.17 | 20753073488.76 | 21342836055.03 | 4540444.89 | 306152169.68 | |
| | | | | | | | | | | | |
| 2031 | Заличие вклада и член (в том числе акционерные чеки), исключительная собственность, которые удержаны в иностранном банке | 2197689.80 | 3482956.55 | 2075444511.99 | 785495031.18 | 21543073543.17 | 20753073488.76 | 21342836055.03 | 4540444.89 | 306152169.68 | |
| | | | | | | | | | | | |
| 2032 | Заличие вклада и член (в том числе акционерные чеки), исключительная собственность, которые удержаны в иностранном банке | 2197689.80 | 3482956.55 | 2075444511.99 | 785495031.18 | 21543073543.17 | 20753073488.76 | 21342836055.03 | 4540444.89 | 306152169.68 | |
| | | | | | | | | | | | |
| 2033 | Заличие вклада и член (в том числе акционерные чеки), исключительная собственность, которые удержаны в иностранном банке | 2197689.80 | 3482956.55 | 2075444511.99 | 785495031.18 | 21543073543.17 | 20753073488.76 | 21342836055.03 | 4540444.89 | 306152169.68 | |
| | | | | | | | | | | | |
| 2034 | Заличие вклада и член (в том числе акционерные чеки), исключительная собственность, которые удержаны в иностранном банке | 2197689.80 | 3482956.55 | 2075444511.99 | 785495031.18 | 21543073543.17 | 20753073488.76 | 21342836055.03 | 4540444.89 | 306152169.68 | |
| | | | | | | | | | | | |
| 2035 | Заличие вклада и член (в том числе акционерные чеки), исключительная собственность, которые удержаны в иностранном банке | 2197689.80 | 3482956.55 | 2075444511.99 | 785495031.18 | 21543073543.17 | 20753073488.76 | 21342836055.03 | 4540444.89 | 306152169.68 | |
| | | | | | | | | | | | |
| 2036 | Заличие вклада и член (в том числе акционерные чеки), исключительная собственность, которые удержаны в иностранном банке | 2197689.80 | 3482956.55 | 2075444511.99 | 785495031.18 | 21543073543.17 | 20753073488.76 | 21342836055.03 | 4540444.89 | 306152169.68 | |
| | | | | | | | | | | | |
| 2037 | Заличие вклада и член (в том числе акционерные чеки), исключительная собственность, которые удержаны в иностранном банке | 2197689.80 | 3482956.55 | 2075444511.99 | 785495031.18 | 21543073543.17 | 20753073488.76 | 21342836055.03 | 4540444.89 | 306152169.68 | |
| | | | | | | | | | | | |
| 2038 | Заличие вклада и член (в том числе акционерные чеки), исключительная собственность, которые удержаны в иностранном банке | 2197689.80 | 3482956.55 | 2075444511.99 | 785495031.18 | 21543073543.17 | 20753073488.76 | 21342836055.03 | 4540444.89 | 306152169.68 | |
| | | | | | | | | | | | |
| 2039 | Заличие вклада и член (в том числе акционерные чеки), исключительная собственность, которые удержаны в иностранном банке | 2197689.80 | 3482956.55 | 2075444511.99 | 785495031.18 | 21543073543.17 | 20753073488.76 | 21342836055.03 | 4540444.89 | 306152169.68 | |
| | | | | | | | | | | | |
| 2040 | Заличие вклада и член (в том числе акционерные чеки), исключительная собственность, которые удержаны в иностранном банке | 2197689.80 | 3482956.55 | 2075444511.99 | 785495031.18 | 21543073543.17 | 20753073488.76 | 21342836055.03 | 4540444.89 | 306152169.68 | |
| | | | | | | | | | | | |
| 2041 | Заличие вклада и член (в том числе акционерные чеки), исключительная собственность, которые удержаны в иностранном банке | 2197689.80 | 3482956.55 | 2075444511.99 | 785495031.18 | 21543073543.17 | 20753073488.76 | 21342836055.03 | 4540444.89 | 306152169.68 | |
| | | | | | | | | | | | |
| 2042 | Заличие вклада и член (в том числе акционерные чеки), исключительная собственность, которые удержаны в иностранном банке | 2197689.80 | 3482956.55 | 2075444511.99 | 785495031.18 | 21543073543.17 | 20753073488.76 | 21342836055.03 | 4540444.89 | 306152169.68 | |
| | | | | | | | | | | | |
| 2043 | Заличие вклада и член (в том числе акционерные чеки), исключительная собственность, которые удержаны в иностранном банке | 2197689.80 | 3482956.55 | 2075444511.99 | 785495031.18 | 21543073543.17 | 20753073488.76 | 21342836055.03 | 4540444.89 | 306152169.68 | |
| | | | | | | | | | | | |
| 2044 | Заличие вклада и член (в том числе акционерные чеки), исключительная собственность, которые удержаны в иностранном банке | 2197689.80 | 3482956.55 | 2075444511.99 | 785495031.18 | 21543073543.17 | 20753073488.76 | 21342836055.03 | 4540444.89 | 306152169.68 | |
| | | | | | | | | | | | |
| 2045 | Заличие вклада и член (в том числе акционерные чеки), исключительная собственность, которые удержаны в иностранном банке | 2197689.80 | 3482956.55 | 2075444511.99 | 785495031.18 | 21543073543.17 | 20753073488.76 | 21342836055.03 | 4540444.89 | 306152169.68 | |
| | | | | | | | | | | | |
| 2046 | Заличие вклада и член (в том числе акционерные чеки), исключительная собственность, которые удержаны в иностранном банке | 2197689.80 | 3482956.55 | 2075444511.99 | 785495031.18 | 21543073543.17 | 20753073488.76 | 21342836055.03 | 4540444.89 | 306152169.68 | |
| | | | | | | | | | | | |
| 2047 | Заличие вклада и член (в том числе акционерные чеки), исключительная собственность, которые удержаны в иностранном банке | 2197689.80 | 3482956.55 | 2075444511.99 | 785495031.18 | 21543073543.17 | 20753073488.76 | 21342836055.03 | 4540444.89 | 306152169.68 | |
| | | | | | | | | | | | |
| 2048 | Заличие вклада и член (в том числе акционерные чеки), исключительная собственность, которые удержаны в иностранном банке | 2197689.80 | 3482956.55 | 2075444511.99 | 785495031.18 | 21543073543.17 | 20753073488.76 | 21342836055.03 | 4540444.89 | 306152169.68 | |
| | | | | | | | | | | | |
| 2049 | Заличие вклада и член (в том числе акционерные чеки), исключительная собственность, которые удержаны в иностранном банке | 2197689.80 | 3482956.55 | 2075444511.99 | 785495031.18 | 21543073543.17 | 20753073488.76 | 21342836055.03 | 4540444.89 | 306152169.68 | |
| | | | | | | | | | | | |
| 2050 | Заличие вклада и член (в том числе акционерные чеки), исключительная собственность, которые удержаны в иностранном банке | 2197689.80 | 3482956.55 | 2075444511.99 | 785495031.18 | 21543073543.17 | 20753073488.76 | 21342836055.03 | 4540444.89 | 306152169.68 | |
| | | | | | | | | | | | |
| 2051 | Заличие вклада и член (в том числе акционерные чеки), исключительная собственность, которые удержаны в иностранном банке | 2197689.80 | 3482956.55 | 2075444511.99 | 785495031.18 | 21543073543.17 | 20753073488.76 | 21342836055.03 | 4540444.89 | 306152169.68 | |
| | | | | | | | | | | | |
| 2052 | Заличие вклада и член (в том числе акционерные чеки), исключительная собственность, которые удержаны в иностранном банке | 2197689.80 | 3482956.55 | 2075444511.99 | 785495031.18 | 21543073543.17 | 20753073488.76 | 21342836055.03 | 4540444.89 | 306152169.68 | |
| | | | | | | | | | | | |
| 2053 | Заличие вклада и член (в том числе акционерные чеки), исключительная собственность, которые удержаны в иностранном банке | 2197689.80 | 3482956.55 | 2075444511.99 | 785495031.18 | 21543073543.17 | 20753073488.76 | 21342836055.03 | 4540444.89 | 306152169.68 | |
| | | | | | | | | | | | |
| 2054 | Заличие вклада и член (в том числе акционерные чеки), исключительная собственность, которые удержаны в иностранном банке | 2197689.80 | 3482956.55 | 2075444511.99 | 785495031.18 | 21543073543.17 | 20753073488.76 | 21342836055.03 | 4540444.89 | 306152169.68 | |
| | | | | | | | | | | | |
| 2055 | Заличие вклада и член (в том числе акционерные чеки), исключительная собственность, которые удержаны в иностранном банке | 2197689.80 | 3482956.55 | 2075444511.99 | 785495031.18 | 21543073543.17 | 20753073488.76 | 21342836055.03 | 4540444.89 | 306152169.68 | |
| | | | | | | | | | | | |
| 2056 | Заличие вклада и член (в том числе акционерные чеки), исключительная собственность, которые удержаны в иностранном банке | 2197689.80 | 3482956.55 | 2075444511.99 | 785495031.18 | 21543073543.17 | 20753073488.76 | 21342836055.03 | 4540444.89 | 306152169.68 | |
| | | | | | | | | | | | |
| 2057 | Заличие вклада и член (в том числе акционерные чеки), исключительная собственность, которые удержаны в иностранном банке | 2197689.80 | 3482956.55 | 2075444511.99 | 785495031.18 | 21543073543.17 | 20753073488.76 | 21342836055.03 | 4540444.89 | 306152169.68 | |
| | | | | | | | | | | | |
| 2058 | Заличие вклада и член (в том числе акционерные чеки), исключительная собственность, которые удержаны в иностранном банке | 2197689.80 | 3482956.55 | 2075444511.99 | 785495031.18 | 21543073543.17 | 20753073488.76 | 21342836055.03 | 4540444.89 | 306152169.68 | |
| | | | | | | | | | | | |
| 2059 | Заличие вклада и член (в том числе акционерные чеки), исключительная собственность, которые удержаны в иностранном банке | 2197689.80 | 3482956.55 | 2075444511.99 | 785495031.18 | 21543073543.17 | 20753073488.76 | 21342836055.03 | 4540444.89 | 306152169.68 | |
| | | | | | | | | | | | |
| 2060 | Заличие вклада и член (в том числе акционерные чеки), исключительная собственность, которые удержаны в иностранном банке | 2197689.80 | 3482956.55 | 2075444511.99 | 785495031.18 | 21543073543.17 | 20753073488.76 | 21342836055.03 | 4540444.89 | 306152169.68 | |
| | | | | | | | | | | | |
| 2061 | Заличие вклада и член (в том числе акционерные чеки), исключительная собственность, которые удержаны в иностранном банке | 2197689.80 | 3482956.55 | 2075444511.99 | 785495031.18 | 21543073543.17 | 20753073488.76 | 21342836055.03 | 4540444.89 | 306152169.68 | |
| | | | | | | | | | | | |
| 2062 | Заличие вклада и член (в том числе акционерные чеки), исключительная собственность, которые удержаны в иностранном банке | 2197689.80 | 3482956.55 | 2075444511.99 | 785495031.18 | 21543073543.17 | 20753073488.76 | 21342836055.03 | 4540444.89 | 306152169.68 | |
| | | | | | | | | | | | |
| 2063 | Заличие вклада и член (в том числе акционерные чеки), исключительная собственность, которые удержаны в иностранном банке | 2197689.80 | 3482956.55 | 2075444511.99 | 785495031.18 | 21543073543.17 | 20753073488.76 | 21342836055.03 | 4540444.89 | 306152169.68 | |
| | | | | | | | | | | | |
| 2064 | Заличие вклада и член (в том числе акционерные чеки), исключительная собственность, которые удержаны в иностранном банке | 2197689.80 | 3482956.55 | 2075444511.99 | 785495031.18 | 21543073543.17 | 20753073488.76 | 21342836055.03 | 4540444.89 | 306152169.68 | |
| | | | | | | | | | | | |
| 2065 | Заличие вклада и член (в том числе акционерные чеки), исключительная собственность, которые удержаны в иностранном банке | 2197689.80 | 3482956.55 | 2075444511.99 | 785495031.18 | 21543073543.17 | 20753073488.76 | 21342836055.03 | 4540444.89 | 306152169.68 | |
| | | | | | | | | | | | |
| 2066 | Заличие вклада и член (в том числе акционерные чеки), исключительная собственность, которые удержаны в иностранном банке | 2197689.80 | 3482956.55 | 2075444511.99 | 785495031.18 | 21543073543.17 | 20753073488.76 | 21342836055.03 | 4540444.89 | 306152169.68 | |
| | | | | | | | | | | | |
| 2067 | Заличие вклада и член (в том числе акционерные чеки), исключительная собственность, которые удержаны в иностранном банке | 2197689.80 | 3482956.55 | 2075444511.99 | 785495031.18 | 21543073543.17 | 20753073488.76 | 21342836055.03 | 4540444.89 | 306152169.68 | |
| | | | | | | | | | | | |
| 2068 | Заличие вклада и член (в том числе акционерные чеки), исключительная собственность, которые удержаны в иностранном банке | 2197689.80 | 3482956.55 | 2075444511.99 | 785495031.18 | 21543073543.17 | 20753073488.76 | 21342836055.03 | 4540444.89 | 306152169.68 | |
| | | | | | | | | | | | |
| 2069 | Заличие вклада и член (в том числе акционерные чеки), исключительная собственность, которые удержаны в иностранном банке | 2197689.80 | 3482956.55 | 2075444511.99 | 785495031.18 | 21543073543.17 | 20753073488.76 | 21342836055.03 | 4540444.89 | 306152169.68 | |
| | | | | | | | | | | | |
| 2070 | Заличие вклада и член (в том числе акционерные чеки), исключительная собственность, которые удержаны в иностранном банке | 2197689.80 | 3482956.55 | 2075444511.99 | 785495031.18 | 21543073543.17 | 20753073488.76 | 21342836055.03 | 4540444.89 | 306152169.68 | |
| | | | | | | | | | | | |
| 2071 | Заличие вклада и член (в том числе акционерные чеки), исключительная собственность, которые удержаны в иностранном банке | 2197689.80 | 3482956.55 | 2075444511.99 | 785495031.18 | 21543073543.17 | 20753073488.76 | 21342836055.03 | 4540444.89 | 306152169.68 | |
| | | | | | | | | | | | |
| 2072 | Заличие вклада и член (в том числе акционерные чеки), исключительная собственность, которые удержаны в иностранном банке | 2197689.80 | 3482956.55 | 2075444511.99 | 785495031.18 | 21543073543.17 | 20753073488.76 | 21342836055.03 | 4540444.89 | 306152169.68 | |
| | | | | | | | | | | | |
| 2073 | Заличие вклада и член (в том числе акционерные чеки), исключительная собственность, которые удержаны в иностранном банке | 2197689.80 | 3482956.55 | 2075444511.99 | 785495031.18 | 21543073543.17 | 20753073488.76 | 21342836055.03 | 4540444.89 | 306152169.68 | |
| | | | | | | | | | | | |
| 2074 | Заличие вклада и член (в том числе акционерные чеки), исключительная собственность, которые удержаны в иностранном банке | 2197689.80 | 3482956.55 | 2075444511.99 | 785495031.18 | 21543073543.17 | 20753073488.76 | 21342836055.03 | 4540444.89 | 306152169.68 | |
| | | | | | | | | | | | |
| 2075 | Заличие вклада и член (в том числе акционерные чеки), исключительная собственность, которые удержаны в иностранном банке | 2197689.80 | 3482956.55 | 2075444511.99 | | | | | | | |

| | | | | | | | | | |
|-------|--|----------|------------|------|----------------|----------------|------|----------------|--------------|
| 303 | ИТОГО ПО СЧЕТУ N 302 | 0.00 | 1125415.77 | 0.00 | 1125415.77 | 0.00 | 0.00 | 0.00 | 1135415.77 |
| | | 273.8250 | 0.00 | 0.00 | 30241642595.23 | 30277366770.46 | 0.00 | 30277366770.46 | 237461015.77 |
| 303 | Расчеты с физическими лицами | | | | | | | | |
| | | | | | | | | | |
| 30322 | Расчеты с физическими лицами | | | | | | | | |
| | | | | | | | | | |
| 304 | Расположенные в Российской Федерации | | | | | | | | |
| | | | | | | | | | |
| 30400 | Расчеты с участниками рынка ценных бумаг | | | | | | | | |
| | | | | | | | | | |
| 30402 | Расчеты с участниками рынка ценных бумаг | | | | | | | | |
| | | | | | | | | | |
| 30404 | Расчеты с участниками рынка ценных бумаг | | | | | | | | |
| | | | | | | | | | |
| 30409 | Расчеты с участниками рынка ценных бумаг | | | | | | | | |
| | | | | | | | | | |
| 306 | ИТОГО ПО СЧЕТУ N 304 | | | | | | | | |
| | | | | | | | | | |
| 30601 | Расчеты с участниками рынка ценных бумаг | | | | | | | | |
| | | | | | | | | | |
| 319 | ИТОГО ПО СЧЕТУ N 306 | | | | | | | | |
| | | | | | | | | | |
| 31902 | ИТОГО ПО СЧЕТУ N 319 | | | | | | | | |
| | | | | | | | | | |
| 320 | ИТОГО ПО СЧЕТУ N 320 | | | | | | | | |
| | | | | | | | | | |
| 322 | ИТОГО ПО СЧЕТУ N 322 | | | | | | | | |
| | | | | | | | | | |
| 323 | ИТОГО ПО СЧЕТУ N 323 | | | | | | | | |
| | | | | | | | | | |

| | | | | | | | | |
|-------|--|--------------|--------------|---------------|--------------|---------------|---------------|--------------|
| 324 | Прочие поступления по кредитам, депозитам и иным размещениям средств | 11761000.00 | 0.00 | 1330531795.00 | 2.50 | 1217339785.00 | 1217339785.00 | 20973835.00 |
| | | 11761000.00 | 0.00 | 5673062415.00 | 0.00 | 559869385.00 | 559869385.00 | 24973835.00 |
| | | | | | | | | |
| 32401 | по межбанковским кредитам, депозитам и иным размещениям средств, предоставляемым кредитными организациями | 0.00 | 0.00 | 0.00 | 0.00 | 0.00 | 0.00 | 0.00 |
| | | 0.00 | 0.00 | 0.00 | 0.00 | 0.00 | 0.00 | 0.00 |
| | | | | | | | | |
| 325 | Прочие поступления по кредитам, депозитам и иным размещениям средств | 0.00 | 0.00 | 0.00 | 0.00 | 0.00 | 0.00 | 0.00 |
| | | 0.00 | 0.00 | 0.00 | 0.00 | 0.00 | 0.00 | 0.00 |
| | | | | | | | | |
| 32501 | по межбанковским кредитам, депозитам и иным размещениям средств, предоставляемым кредитными организациями | 0.00 | 0.00 | 0.00 | 0.00 | 0.00 | 0.00 | 0.00 |
| | | 0.00 | 0.00 | 0.00 | 0.00 | 0.00 | 0.00 | 0.00 |
| | | | | | | | | |
| 328 | Предоставление поступлений и выплат по межбанковским кредитам | 0.00 | 0.00 | 0.00 | 0.00 | 0.00 | 0.00 | 0.00 |
| | | 0.00 | 0.00 | 0.00 | 0.00 | 0.00 | 0.00 | 0.00 |
| | | | | | | | | |
| 32902 | Предоставление выплат по операциям, связанным с привлечением заемных средств по межбанковским кредитам, депозитам и иным размещениям средств | 1148008.72 | 74078350.94 | 12887713.39 | 74061025.84 | 12754108.64 | 86815134.48 | 1208939.57 |
| | | 1148008.72 | 74078350.94 | 12887713.39 | 74061025.84 | 12754108.64 | 86815134.48 | 1208939.57 |
| | | | | | | | | |
| 44201 | на срок от 181 дня до 1 года | 8300000.00 | 10570000.00 | 0.00 | 19070000.00 | 0.00 | 19070000.00 | 0.00 |
| | | 8300000.00 | 10570000.00 | 0.00 | 19070000.00 | 0.00 | 19070000.00 | 0.00 |
| | | | | | | | | |
| 44207 | на срок от 8 до 30 дней | 4000000.00 | 24205000.00 | 0.00 | 21205000.00 | 0.00 | 21205000.00 | 7000000.00 |
| | | 4000000.00 | 24205000.00 | 0.00 | 21205000.00 | 0.00 | 21205000.00 | 7000000.00 |
| | | | | | | | | |
| 44208 | на срок от 31 до 90 дней | 12500000.00 | 50750000.00 | 0.00 | 56275000.00 | 0.00 | 56275000.00 | 7000000.00 |
| | | 12500000.00 | 50750000.00 | 0.00 | 56275000.00 | 0.00 | 56275000.00 | 7000000.00 |
| | | | | | | | | |
| 444 | Кредиты, предоставляемые финансовым организациям, связанным с федеральной казначейством | 0.00 | 0.00 | 0.00 | 0.00 | 0.00 | 0.00 | 0.00 |
| | | 0.00 | 0.00 | 0.00 | 0.00 | 0.00 | 0.00 | 0.00 |
| | | | | | | | | |
| 44601 | Кредиты, предоставляемые финансовым организациям, связанным с федеральной казначейством | 0.00 | 123206784.65 | 0.00 | 123206784.65 | 0.00 | 123206784.65 | 0.00 |
| | | 0.00 | 123206784.65 | 0.00 | 123206784.65 | 0.00 | 123206784.65 | 0.00 |
| | | | | | | | | |
| 44603 | на срок от 31 до 90 дней | 2500000.00 | 30000000.00 | 0.00 | 32500000.00 | 0.00 | 32500000.00 | 0.00 |
| | | 2500000.00 | 30000000.00 | 0.00 | 32500000.00 | 0.00 | 32500000.00 | 0.00 |
| | | | | | | | | |
| 44605 | на срок от 91 до 180 дней | 20500000.00 | 16500000.00 | 0.00 | 37000000.00 | 0.00 | 37000000.00 | 0.00 |
| | | 20500000.00 | 16500000.00 | 0.00 | 37000000.00 | 0.00 | 37000000.00 | 0.00 |
| | | | | | | | | |
| 44606 | на срок от 181 дня до 1 года | 42000000.00 | 44390000.00 | 0.00 | 86390000.00 | 0.00 | 86390000.00 | 24619000.00 |
| | | 42000000.00 | 44390000.00 | 0.00 | 86390000.00 | 0.00 | 86390000.00 | 24619000.00 |
| | | | | | | | | |
| 44607 | на срок от 1 года до 3 лет | 102174000.00 | 215804631.00 | 0.00 | 178919932.90 | 0.00 | 178919932.90 | 190586679.20 |
| | | 102174000.00 | 215804631.00 | 0.00 | 178919932.90 | 0.00 | 178919932.90 | 190586679.20 |
| | | | | | | | | |
| 447 | Кредиты, предоставляемые финансовым организациям, связанным с федеральной казначейством | 21500000.00 | 93045779.00 | 0.00 | 21583000.00 | 0.00 | 21583000.00 | 93045779.00 |
| | | 21500000.00 | 93045779.00 | 0.00 | 21583000.00 | 0.00 | 21583000.00 | 93045779.00 |
| | | | | | | | | |
| 44701 | Кредиты, предоставляемые финансовым организациям, связанным с федеральной казначейством | 130324000.00 | 477146184.65 | 0.00 | 350819777.45 | 0.00 | 350819777.45 | 256840400.20 |
| | | 130324000.00 | 477146184.65 | 0.00 | 350819777.45 | 0.00 | 350819777.45 | 256840400.20 |
| | | | | | | | | |

| | | | | | | | | | | | |
|----------------------|--|---------------|-----------------|------|-----------------|------|-----------------|------|-----------------|------|----------------|
| 44701 | Кредит, предоставляемый при предоставлении средств на приобретение в федеральной собственности | 0.00 | 1070876.35 | 0.00 | 1070876.35 | 0.00 | 1070876.35 | 0.00 | 1070876.35 | 0.00 | 0.00 |
| 44705 | на срок от 91 до 180 дней | 3000000.00 | 500000.00 | 0.00 | 500000.00 | 0.00 | 500000.00 | 0.00 | 500000.00 | 0.00 | 0.00 |
| 44706 | на срок от 181 дня до 1 года | 4500000.00 | 1904000.00 | 0.00 | 1904000.00 | 0.00 | 1904000.00 | 0.00 | 1904000.00 | 0.00 | 6850000.00 |
| 44707 | на срок от 1 года до 3 лет | 0.00 | 3000000.00 | 0.00 | 3000000.00 | 0.00 | 3000000.00 | 0.00 | 3000000.00 | 0.00 | 3000000.00 |
| Итого по счету N 447 | | 7500000.00 | 2365076.35 | 0.00 | 2365076.35 | 0.00 | 2365076.35 | 0.00 | 2365076.35 | 0.00 | 9850000.00 |
| 449 | Кредит, предоставляемый при предоставлении средств на приобретение в федеральной собственности | | | | | | | | | | |
| 44901 | Кредит, предоставляемый при предоставлении средств на приобретение в федеральной собственности | 0.00 | 4069811.74 | 0.00 | 4069811.74 | 0.00 | 4069811.74 | 0.00 | 4069811.74 | 0.00 | 24970.00 |
| 44903 | на срок до 30 дней | 0.00 | 1630000.00 | 0.00 | 1630000.00 | 0.00 | 1630000.00 | 0.00 | 1630000.00 | 0.00 | 0.00 |
| 44904 | на срок от 31 до 90 дней | 4920000.00 | 2923000.00 | 0.00 | 2923000.00 | 0.00 | 2923000.00 | 0.00 | 2923000.00 | 0.00 | 630000.00 |
| 44905 | на срок от 91 до 180 дней | 33168450.55 | 31780000.00 | 0.00 | 31780000.00 | 0.00 | 31780000.00 | 0.00 | 31780000.00 | 0.00 | 4014000.00 |
| 44906 | на срок от 181 дня до 1 года | 216819286.59 | 743823820.00 | 0.00 | 743823820.00 | 0.00 | 743823820.00 | 0.00 | 743823820.00 | 0.00 | 399049830.00 |
| 44907 | на срок от 1 года до 3 лет | 41019540.00 | 63804500.16 | 0.00 | 63804500.16 | 0.00 | 63804500.16 | 0.00 | 63804500.16 | 0.00 | 7998097.45 |
| 44908 | на срок свыше 3 лет | 0.00 | 0.00 | 0.00 | 0.00 | 0.00 | 0.00 | 0.00 | 0.00 | 0.00 | 0.00 |
| Итого по счету N 449 | | 298626277.14 | 885028133.90 | 0.00 | 885028133.90 | 0.00 | 885028133.90 | 0.00 | 885028133.90 | 0.00 | 48369797.45 |
| 450 | Кредит, предоставляемый при предоставлении средств на приобретение в федеральной собственности | | | | | | | | | | |
| 45003 | на срок до 30 дней | 0.00 | 1000000.00 | 0.00 | 1000000.00 | 0.00 | 1000000.00 | 0.00 | 1000000.00 | 0.00 | 0.00 |
| 45004 | на срок от 31 до 90 дней | 0.00 | 500000.00 | 0.00 | 500000.00 | 0.00 | 500000.00 | 0.00 | 500000.00 | 0.00 | 0.00 |
| 45005 | на срок от 91 до 180 дней | 2995000.00 | 2750000.00 | 0.00 | 2750000.00 | 0.00 | 2750000.00 | 0.00 | 2750000.00 | 0.00 | 2250000.00 |
| 45006 | на срок от 181 дня до 1 года | 23194495.63 | 22635000.00 | 0.00 | 22635000.00 | 0.00 | 22635000.00 | 0.00 | 22635000.00 | 0.00 | 10700000.00 |
| 45007 | на срок от 1 года до 3 лет | 0.00 | 5500000.00 | 0.00 | 5500000.00 | 0.00 | 5500000.00 | 0.00 | 5500000.00 | 0.00 | 0.00 |
| Итого по счету N 450 | | 25189495.63 | 32385000.00 | 0.00 | 32385000.00 | 0.00 | 32385000.00 | 0.00 | 32385000.00 | 0.00 | 12950000.00 |
| 451 | Кредит, предоставляемый при предоставлении средств на приобретение в федеральной собственности | | | | | | | | | | |
| 45106 | на срок от 181 дня до 1 года | 0.00 | 6000000.00 | 0.00 | 6000000.00 | 0.00 | 6000000.00 | 0.00 | 6000000.00 | 0.00 | 3000000.00 |
| Итого по счету N 451 | | 0.00 | 6000000.00 | 0.00 | 6000000.00 | 0.00 | 6000000.00 | 0.00 | 6000000.00 | 0.00 | 3000000.00 |
| 452 | Кредит, предоставляемый при предоставлении средств на приобретение в федеральной собственности | | | | | | | | | | |
| 45201 | Кредит, предоставляемый при предоставлении средств на приобретение в федеральной собственности | 32040774.90 | 1483079552.65 | 0.00 | 1483079552.65 | 0.00 | 1483079552.65 | 0.00 | 1483079552.65 | 0.00 | 3085467.25 |
| 45203 | на срок до 30 дней | 9650000.00 | 205963545.16 | 0.00 | 205963545.16 | 0.00 | 205963545.16 | 0.00 | 205963545.16 | 0.00 | 8900000.00 |
| 45204 | на срок от 31 до 90 дней | 153126500.00 | 874053632.89 | 0.00 | 874053632.89 | 0.00 | 874053632.89 | 0.00 | 874053632.89 | 0.00 | 201893996.00 |
| 45205 | на срок от 91 до 180 дней | 54377732.10 | 1350659843.40 | 0.00 | 1350659843.40 | 0.00 | 1350659843.40 | 0.00 | 1350659843.40 | 0.00 | 708415650.00 |
| 45206 | на срок от 181 дня до 1 года | 4585957524.88 | 120463027466.45 | 0.00 | 120463027466.45 | 0.00 | 120463027466.45 | 0.00 | 120463027466.45 | 0.00 | 8416705030.55 |
| 45207 | на срок от 1 года до 3 лет | 875618994.23 | 1856154576.87 | 0.00 | 1856154576.87 | 0.00 | 1856154576.87 | 0.00 | 1856154576.87 | 0.00 | 1905253553.37 |
| 45208 | на срок свыше 3 лет | 36970000.00 | 32174505.00 | 0.00 | 32174505.00 | 0.00 | 32174505.00 | 0.00 | 32174505.00 | 0.00 | 32174505.00 |
| Итого по счету N 452 | | 6230731126.11 | 17868398026.56 | 0.00 | 17868398026.56 | 0.00 | 17868398026.56 | 0.00 | 17868398026.56 | 0.00 | 11312140104.17 |
| 453 | Кредит, предоставляемый при предоставлении средств на приобретение в федеральной собственности | | | | | | | | | | |

| | | | | | | | | | |
|----------------------|--|--------------|---------------|------------|---------------|---------------|------------|--------------|--------------|
| 45701 | Кредит, предоставленный при заключении сделки по приобретению (продаже) недвижимости ("аванс") | 1309530.06 | 47111393.20 | 0.00 | 47111393.20 | 46896043.22 | 0.00 | 46896043.22 | 2602886.34 |
| 45303 | на срок до 30 дней | 1309530.00 | 7050000.00 | 0.00 | 7050000.00 | 20600000.00 | 0.00 | 20600000.00 | 1200003.00 |
| 45304 | на срок от 31 до 90 дней | 2200000.00 | 5000000.00 | 0.00 | 5000000.00 | 22000000.00 | 0.00 | 22000000.00 | 500000.00 |
| 45305 | на срок от 91 до 180 дней | 500000.00 | 7925000.00 | 0.00 | 7925000.00 | 23600000.00 | 0.00 | 23600000.00 | 6045000.00 |
| 45306 | на срок от 181 дня до 1 года | 55601000.00 | 77750000.00 | 0.00 | 77750000.00 | 71604866.99 | 0.00 | 71604866.99 | 61746533.01 |
| 45307 | на срок от 1 года до 3 лет | 15000000.00 | 4415000.00 | 0.00 | 4415000.00 | 1317500.00 | 0.00 | 1317500.00 | 10098503.00 |
| ИТОГО ПО СЧЕТУ N 453 | | 15905536.06 | 158702393.60 | 0.00 | 158702393.60 | 103960010.21 | 0.00 | 103960010.21 | 90212919.35 |
| 454 | Кредит, предоставленный клиенту на основании договора поручительства | | | | | | | | |
| 45401 | Кредит, предоставленный при заключении сделки на приобретение (продажу) недвижимости ("аванс") | 5385683.93 | 290151901.49 | 0.00 | 290151901.49 | 286254034.59 | 0.00 | 286254034.59 | 9323600.83 |
| 45402 | на срок до 30 дней | 63000.00 | 5900000.00 | 0.00 | 5900000.00 | 6430000.00 | 0.00 | 6430000.00 | 0.00 |
| 45403 | на срок от 31 до 90 дней | 1661000.00 | 86906562.00 | 0.00 | 86906562.00 | 7079062.00 | 0.00 | 7079062.00 | 2378360.00 |
| 45405 | на срок от 91 до 180 дней | 34632103.05 | 109949902.92 | 1033277.00 | 110983179.92 | 90605620.97 | 1033277.00 | 91642897.97 | 53973385.00 |
| 45406 | на срок от 181 дня до 1 года | 38836080.99 | 115612821.54 | 0.00 | 115612821.54 | 684255004.55 | 0.00 | 684255004.55 | 867239701.89 |
| 45407 | на срок от 1 года до 3 лет | 3276300.00 | 44053000.00 | 0.00 | 44053000.00 | 16594400.00 | 0.00 | 16594400.00 | 30734900.00 |
| ИТОГО ПО СЧЕТУ N 454 | | 44884571.88 | 1693029677.95 | 1033277.00 | 1694062964.95 | 1152876122.11 | 1033277.00 | 115390399.11 | 98048121.72 |
| 455 | Земельный кредит | | | | | | | | |
| 45503 | на срок от 31 до 90 дней | 0.00 | 15000.00 | 0.00 | 15000.00 | 15000.00 | 0.00 | 15000.00 | 0.00 |
| 45504 | на срок от 91 до 180 дней | 0.00 | 102000.00 | 0.00 | 102000.00 | 102000.00 | 0.00 | 102000.00 | 0.00 |
| 45505 | на срок от 181 дня до 1 года | 400684.93 | 18681051.82 | 0.00 | 18681051.82 | 9757500.76 | 0.00 | 9757500.76 | 12940493.99 |
| 45506 | на срок от 1 года до 3 лет | 2492610.58 | 69000.00 | 0.00 | 69000.00 | 2216729.02 | 0.00 | 2216729.02 | 955081.56 |
| 45507 | на срок свыше 3 лет | 9266171.08 | 12500.00 | 0.00 | 12500.00 | 1215796.40 | 0.00 | 1215796.40 | 8062874.68 |
| ИТОГО ПО СЧЕТУ N 455 | | 15765435.59 | 19300051.82 | 0.00 | 19300051.82 | 13307026.18 | 0.00 | 13307026.18 | 21959162.23 |
| 456 | Предоставление займа по обеспеченным кредитам и прочим размещенным средствам | | | | | | | | |
| 45606 | Вексельная организация, находящаяся в федеральной собственности | 2953313.75 | 7607924.54 | 0.00 | 7607924.54 | 5078743.54 | 0.00 | 5078743.54 | 3482484.75 |
| 45607 | Вексельная организация, находящаяся в федеральной собственности | 229547.00 | 0.00 | 0.00 | 0.00 | 229547.00 | 0.00 | 229547.00 | 0.00 |
| 45608 | Вексельная организация, находящаяся в государственной собственности | 618396.00 | 28443616.01 | 0.00 | 28443616.01 | 14508021.78 | 0.00 | 14508021.78 | 14553930.23 |
| 45610 | Вексельная организация, находящаяся в государственной собственности | 0.00 | 1689838.57 | 0.00 | 1689838.57 | 1689838.57 | 0.00 | 1689838.57 | 0.00 |
| 45612 | Вексельная организация | 122199078.97 | 527142148.03 | 0.00 | 527142148.03 | 386419832.57 | 0.00 | 386419832.57 | 262921325.23 |
| 45613 | Вексельная организация | 0.00 | 1200000.00 | 0.00 | 1200000.00 | 600000.00 | 0.00 | 600000.00 | 600000.00 |
| ИТОГО ПО СЧЕТУ N 456 | | 11673395.53 | 24022980.26 | 987436.41 | 25010416.07 | 28815304.90 | 987436.41 | 2002711.31 | 12681070.89 |
| 45615 | Траншами | 0.00 | 7830.00 | 0.00 | 7830.00 | 7830.00 | 0.00 | 7830.00 | 0.00 |
| ИТОГО ПО СЧЕТУ N 456 | | 137573721.25 | 556110338.21 | 987436.41 | 592097774.62 | 431345118.56 | 987436.41 | 43232254.77 | 295438941.10 |
| 459 | Предоставление кредитов по предоставленным традициям и прочим размещенным средствам | | | | | | | | |
| 45901 | Индия Рошани | 0.00 | 0.00 | 0.00 | 0.00 | 0.00 | 0.00 | 0.00 | 0.00 |

[illegible]

[illegible]

[illegible]

[illegible]

иностранный валютный, чеканки, в
определенных документах, скандал,
материалы, документы, скандал,
указание в иностранной валюте

70205 Заслуживает на содержание аппарату
устройства, лампы, несостояния
устройства

70209 Другие расходы

ИТОГО ПО СЧЕТУ И 702

Убытки

70401 Убытки от операции

ИТОГО ПО СЧЕТУ И 704

Использование ресурсов

70501 Использование ресурсов

70502 Использование ресурсов

ИТОГО ПО СЧЕТУ И 705

ИТОГО ПО СЧЕТУ И 706

ИТОГО ПО СЧЕТУ И 707

ИТОГО ПО СЧЕТУ И 708

ИТОГО ПО СЧЕТУ И 709

ИТОГО ПО СЧЕТУ И 710

ИТОГО ПО СЧЕТУ И 711

ИТОГО ПО СЧЕТУ И 712

ИТОГО ПО СЧЕТУ И 713

ИТОГО ПО СЧЕТУ И 714

ИТОГО ПО СЧЕТУ И 715

ИТОГО ПО СЧЕТУ И 716

ИТОГО ПО СЧЕТУ И 717

102

106

107

10701

10702

10703

10704

10705

10706

10707

10708

10709

10710

10711

10712

10713

10714

10715

10716

10717

10718

10719

10720

102

106

107

10701

10702

10703

10704

10705

10706

10707

10708

10709

10710

10711

10712

10713

10714

10715

10716

10717

10718

10719

10720

| | | | | | | | | | |
|-------|--|---------------|----------------|----------------|-----------------|-----------------|----------------|-----------------|----------------|
| 302 | ИТОГО ПО СЧЕТУ N 301 | 13641123.89 | 3608015215.02 | 603570643.66 | 420959193.66 | 3594109173.10 | 604133281.91 | 4159710455.01 | 2292395.22 |
| | Счета кредитных учреждений по другим балансам | | | | | | | | |
| 30220 | Средства клиентов по незавершенным расчетам | 0.00 | 53309190.33 | 70329546.87 | 12563939.22 | 53309190.33 | 70329546.87 | 12563939.22 | 0.00 |
| 30222 | Незавершенные расчеты кредитной организации | 0.00 | 6688370145.85 | 0.00 | 669032045.85 | 6688370145.85 | 0.00 | 6690320151.85 | 0.00 |
| 30223 | Средства клиентов по операциям по кредитованию операций для обслуживания расчетов через подразделения Банка России | 0.00 | 2675595502.23 | 0.00 | 2675595502.23 | 2675595502.23 | 0.00 | 2675595502.23 | 0.00 |
| 30227 | Средства клиентов, при осуществлении операций | 0.00 | 0.00 | 0.00 | 0.00 | 1135415.77 | 0.00 | 1135415.77 | 1135415.77 |
| 30230 | Осуществление банковских счетов банков-нерезидентов в валюте Российской Федерации | 0.00 | 0.00 | 0.00 | 0.00 | 0.00 | 0.00 | 0.00 | 0.00 |
| 303 | ИТОГО ПО СЧЕТУ N 302 | 0.00 | 135663085.37 | 70329546.87 | 9443219072.67 | 9577168270.27 | 70329546.87 | 9647497819.14 | 4278746.47 |
| | Расчеты с филиалами | | | | | | | | |
| 30301 | Расчеты с филиалами, расположенными в Российской Федерации | 710175630.13 | 92216242699.15 | 34340405972.24 | 5555584671.39 | 93405740730.40 | 3464505955.47 | 96857246685.87 | 1926778644.61 |
| 30305 | Расчеты между подразделениями одной кредитной организации по полученным ресурсам | 8450894634.07 | 22275792854.12 | 105556553.23 | 2228435407.35 | 28584220139.05 | 18463142.29 | 28584220139.05 | 14757287458.06 |
| | ИТОГО ПО СЧЕТУ N 303 | 9161050764.20 | 11449326555.27 | 344497525.47 | 117936954078.74 | 121988560899.45 | 3493069097.75 | 125370429937.21 | 16894066142.67 |
| 304 | Расчеты на отсроченных балансах ценных бумаг | | | | | | | | |
| 30408 | Расчеты участников РЦ ОПС по итогам операций на ОПС | 0.00 | 1356250357.10 | 0.00 | 1356250357.10 | 1356250357.10 | 0.00 | 1356250357.10 | 0.00 |
| | ИТОГО ПО СЧЕТУ N 304 | 0.00 | 1356250357.10 | 0.00 | 1356250357.10 | 1356250357.10 | 0.00 | 1356250357.10 | 0.00 |
| 306 | Расчеты по ценным бумагам | | | | | | | | |
| 30601 | Средства клиентов по операциям, связанным с ценными бумагами и другими финансовыми инструментами | 0.00 | 1575532810.35 | 240131633.49 | 2319664410.84 | 1979880808.10 | 240131633.49 | 2220013408.59 | 347997.75 |
| | ИТОГО ПО СЧЕТУ N 306 | 0.00 | 1575532810.35 | 240131633.49 | 2319664410.84 | 1979880808.10 | 240131633.49 | 2220013408.59 | 347997.75 |
| 312 | Кредиты, депозиты и иные привлеченные средства, полученные кредитными организациями от Банка России | | | | | | | | |
| 31201 | Кредиты на 2 года | 0.00 | 56129335.60 | 0.00 | 56129335.60 | 56129335.60 | 0.00 | 56129335.60 | 0.00 |
| 31202 | Кредиты на срок от 2 до 7 лет | 0.00 | 0.00 | 0.00 | 0.00 | 0.00 | 0.00 | 0.00 | 0.00 |
| 31203 | Кредиты на срок от 8 до 30 лет | 0.00 | 0.00 | 0.00 | 0.00 | 0.00 | 0.00 | 0.00 | 0.00 |
| 31214 | Депозиты и иные привлеченные средства на 1 день | 0.00 | 800000000.00 | 0.00 | 800000000.00 | 800000000.00 | 0.00 | 800000000.00 | 0.00 |
| | ИТОГО ПО СЧЕТУ N 312 | 0.00 | 56129335.60 | 0.00 | 56129335.60 | 56129335.60 | 0.00 | 56129335.60 | 0.00 |
| 313 | Кредиты, полученные кредитными организациями от кредитных организаций | | | | | | | | |
| 31302 | на 1 день | 0.00 | 23961500050.00 | 11663201425.00 | 95624701425.00 | 23961500000.00 | 11663201425.00 | 35624701425.00 | 0.00 |
| 31303 | на срок от 2 до 7 лет | 26272750.00 | 15500500000.00 | 7562366800.00 | 2345286600.00 | 13474300000.00 | 7775639500.00 | 23190139600.00 | 0.00 |
| 31304 | на срок от 8 до 30 лет | 0.00 | 8241000000.00 | 1384582100.00 | 8625582100.00 | 8731000000.00 | 1800812600.00 | 10531812600.00 | 906230500.00 |
| 31305 | на срок от 31 до 90 дней | 0.00 | 1976000000.00 | 118054400.00 | 2094054400.00 | 1976000000.00 | 118054400.00 | 2094054400.00 | 0.00 |
| 31306 | на срок от 91 до 180 дней | 0.00 | 46000000.00 | 0.00 | 46000000.00 | 46000000.00 | 0.00 | 46000000.00 | 0.00 |
| 31307 | на срок от 181 до 1 года | 200000000.00 | 26000000.00 | 21758.70 | 2233917.00 | 2700000.00 | 114502.00 | 2814002.00 | 2675000.00 |
| 31308 | на срок от 1 года до 2 лет | 2041815.00 | 26000.00 | 21758.70 | 2233917.00 | 2700000.00 | 114502.00 | 2814002.00 | 2675000.00 |

| | | | | | | | | |
|-----|--|--------------|-----------------|--------------|-----------------|-----------------|---------------|----------------|
| 315 | Итого по счету N 313 | 40000.00 | 0.00 | 43000.00 | 81200000.00 | 0.00 | 81200000.00 | 0.00 |
| | Депозит и иные привлеченные средства кредитных организаций | 40000000.00 | 0.00 | 40000000.00 | 81200000.00 | 0.00 | 81200000.00 | 0.00 |
| | 31502 на 1 день | 0.00 | 0.00 | 0.00 | 0.00 | 0.00 | 0.00 | 0.00 |
| | 31503 на срок от 2 до 7 дней | 0.00 | 0.00 | 0.00 | 0.00 | 0.00 | 0.00 | 0.00 |
| | 31504 на срок от 8 до 30 дней | 0.00 | 0.00 | 0.00 | 0.00 | 0.00 | 0.00 | 0.00 |
| | Итого по счету N 313 | 0.00 | 0.00 | 0.00 | 0.00 | 0.00 | 0.00 | 0.00 |
| 316 | Депозит и иные привлеченные средства банков-корреспондентов | | | | | | | |
| | 31602 на 1 день | 0.00 | 0.00 | 0.00 | 0.00 | 0.00 | 0.00 | 0.00 |
| | 31603 на срок от 2 до 7 дней | 0.00 | 0.00 | 0.00 | 0.00 | 0.00 | 0.00 | 0.00 |
| | 31607 на срок от 181 до 1 года | 108687105.00 | 0.00 | 116143259.00 | 0.00 | 0.00 | 0.00 | 0.00 |
| | 31608 на срок от 1 года до 3 лет | 0.00 | 0.00 | 0.00 | 0.00 | 0.00 | 0.00 | 0.00 |
| | Итого по счету N 316 | 108687105.00 | 0.00 | 116143259.00 | 0.00 | 0.00 | 0.00 | 0.00 |
| 320 | Кредиты, привлеченные кредитными организациями | | | | | | | |
| | 32015 Резервы на возможные потери | 64350000.00 | 0.00 | 306617370.20 | 3042243730.20 | 0.00 | 3042243730.20 | 40400000.00 |
| | Итого по счету N 320 | 64350000.00 | 0.00 | 306617370.20 | 3042243730.20 | 0.00 | 3042243730.20 | 40400000.00 |
| 322 | Депозит и иные привлеченные средства в кредитных организациях | | | | | | | |
| | 32211 Депозит на межбанковском рынке | 618.54 | 0.00 | 14074073.33 | 14073454.79 | 0.00 | 14073454.79 | 0.00 |
| | Итого по счету N 322 | 618.54 | 0.00 | 14074073.33 | 14073454.79 | 0.00 | 14073454.79 | 0.00 |
| 323 | Депозит и иные привлеченные средства в банках-нерезидентах | | | | | | | |
| | 32311 Резервы на возможные потери | 117818.00 | 0.00 | 39587610.30 | 39587610.30 | 0.00 | 39587610.30 | 0.00 |
| | Итого по счету N 323 | 117818.00 | 0.00 | 39587610.30 | 39587610.30 | 0.00 | 39587610.30 | 0.00 |
| 324 | Привлеченная задолженность по предоставленным выданным кредитам, депозитам и иным финансовым операциям | | | | | | | |
| | 32403 Финансы на возможные потери | 0.00 | 0.00 | 0.00 | 0.00 | 0.00 | 0.00 | 0.00 |
| | Итого по счету N 324 | 0.00 | 0.00 | 0.00 | 0.00 | 0.00 | 0.00 | 0.00 |
| 326 | Привлеченные поступления и выплаты по межбанковским операциям | | | | | | | |
| | 32601 Простое привлечение на депозит, ссуду с (без обеспечения) (привлечение на депозит, ссуду с (без обеспечения) и иные привлеченные средства) | 1962712.32 | 82748386.77 | 3263859.00 | 86012245.82 | 82113231.04 | 85377090.09 | 1327556.59 |
| | Итого по счету N 326 | 1962712.32 | 82748386.77 | 3263859.00 | 86012245.82 | 82113231.04 | 85377090.09 | 1327556.59 |
| | Итого по разделу 3 | 901456285.54 | 185519602589.74 | 268798423.54 | 212398545909.28 | 193270319011.95 | 2753194264.08 | 17639530623.70 |
| 401 | РАСЧЕТ С КЛИЕНТАМИ | | | | | | | |
| | Средства федерального бюджета | | | | | | | |
| | 40105 Средства федерального бюджета, выделенные государственным организациям | 0.00 | 8812.00 | 0.00 | 8812.00 | 8812.00 | 8812.00 | 0.00 |
| | Итого по счету N 401 | 0.00 | 8812.00 | 0.00 | 8812.00 | 8812.00 | 8812.00 | 0.00 |
| 402 | Средства областного бюджета, выделенные государственным организациям | | | | | | | |
| | 40201 Средства областного бюджета, выделенные государственным организациям | | | | | | | |

| | | | | | | | | | |
|-------|--|--------------|-----------------|---------------|-----------------|------------------|---------------|-----------------|---------------|
| 40202 | Средства бюджетов субъектов Российской Федерации, выделенные муниципальным образованияам | 144.18 | 2.1176204.27 | 2556058.46 | 2562262.75 | 2577956.76 | 16313159.39 | 45092325.14 | 10410207.57 |
| 40203 | Средства бюджетов субъектов Российской Федерации, выделенные муниципальным образованияам | 4582199.33 | 43026148.62 | 0.00 | 43026148.62 | 478063381.69 | 0.00 | 429363381.69 | 3284162.40 |
| 40204 | Средства местных бюджетов субъектов Российской Федерации, выделенные муниципальным образованияам | 4396274.35 | 184408090.70 | 0.00 | 196400190.70 | 202283357.04 | 0.00 | 202283357.04 | 8271540.89 |
| 40205 | Средства местных бюджетов субъектов Российской Федерации, выделенные муниципальным образованияам | 669517.96 | 1760934975.13 | 0.00 | 1760934975.13 | 1954753112.93 | 0.00 | 1954753112.93 | 220517755.66 |
| 40206 | Средства местных бюджетов субъектов Российской Федерации, выделенные муниципальным образованияам | 177580.29 | 508921707.48 | 0.00 | 508921707.48 | 508746653.79 | 0.00 | 508746653.79 | 2325.60 |
| | ИТОГО ПО СЧЕТУ N 402 | 3826402.50 | 357605302.93 | 0.00 | 357605302.93 | 354062428.17 | 0.00 | 354062428.17 | 1083630.74 |
| 403 | Другие средства бюджетов субъектов Российской Федерации, выделенные муниципальным образованияам | 19482218.61 | 3278307789.13 | 2506039.48 | 3281819847.61 | 3475388101.28 | 13913159.38 | 3494701260.66 | 232569631.66 |
| 404 | Средства государственных внебюджетных фондов | 1224327.03 | 33610156.58 | 0.00 | 33610156.58 | 36705269.34 | 0.00 | 36705269.34 | 4320439.79 |
| | ИТОГО ПО СЧЕТУ N 403 | 1224327.03 | 33610156.58 | 0.00 | 33610156.58 | 36705269.34 | 0.00 | 36705269.34 | 4320439.79 |
| 40402 | Фонд социального страхования Российской Федерации | 0.00 | 505432.01 | 0.00 | 505432.01 | 505432.01 | 0.00 | 505432.01 | 0.00 |
| 40404 | Территориальные фонды обязательного медицинского страхования | 33618109.84 | 304547504.07 | 0.00 | 304547504.07 | 284384691.64 | 0.00 | 284384691.64 | 13655297.41 |
| 405 | Счета организаций, накопленные в федеральной собственности | 172918.00 | 5330362.04 | 371527.36 | 5701879.40 | 5843817.46 | 371527.36 | 5615344.82 | 86383.42 |
| | ИТОГО ПО СЧЕТУ N 404 | 33791027.84 | 31038288.12 | 371527.36 | 31038288.12 | 280333941.11 | 371527.36 | 280705469.47 | 13741680.83 |
| 40501 | Финансовые организации | 547651.55 | 18707231.43 | 0.00 | 18707231.43 | 19779417.61 | 0.00 | 19779417.61 | 1619848.03 |
| 40502 | Коммерческие организации | 89018396.78 | 9421427397.04 | 56260689.08 | 9484034286.13 | 9450188704.55 | 563274045.90 | 993445170.45 | 95349281.10 |
| 40503 | Некоммерческие организации | 5021738.41 | 180363302.52 | 0.00 | 180363302.52 | 180067779.29 | 0.00 | 180067779.29 | 8745615.18 |
| 40504 | Счета банков России по переводным операциям | 354154.85 | 14510593.32 | 0.00 | 14510593.32 | 14173356.15 | 0.00 | 14173356.15 | 16917.68 |
| | ИТОГО ПО СЧЕТУ N 405 | 95841951.59 | 9635009124.31 | 56260689.08 | 10197616013.46 | 9644228857.80 | 563274045.90 | 10207505723.70 | 105731661.39 |
| 406 | Счета организаций, накопленные в государственной (кроме федеральной) собственности | 203638250.25 | 7519043700.71 | 55089610.27 | 7570133330.58 | 7567884859.63 | 55267349.57 | 7623152219.20 | 252657158.47 |
| 40602 | Хозяйственные организации | 28550797.28 | 748140588.10 | 12573.86 | 748140588.10 | 834391050.22 | 12573.86 | 834403624.08 | 113801259.31 |
| 40603 | Акционерские организации | 332189047.53 | 8268184268.90 | 55102184.13 | 8223286473.23 | 8402275319.83 | 55279923.43 | 8457555843.28 | 366458417.76 |
| | ИТОГО ПО СЧЕТУ N 406 | 425822326.08 | 15198519042.57 | 147161815.20 | 15345680853.87 | 15248284958.59 | 147385824.81 | 153965670783.39 | 558812658.68 |
| 407 | Счета государственных организаций | 44231894.56 | 1029184037.77 | 7463055.73 | 1036647103.50 | 1073340994.30 | 7467621.40 | 1080803605.79 | 88412396.85 |
| 40702 | Коммерческие организации | 826858305.21 | 122365055758.42 | 2371295182.57 | 124592351940.88 | 124349266025.72 | 2247738881.21 | 126597364907.93 | 6273894272.15 |
| 40703 | Некоммерческие организации | 38621180.27 | 2944801846.26 | 64895243.81 | 2979377090.07 | 2937980840.17 | 64895243.81 | 3002476097.85 | 61720388.05 |
| | ИТОГО ПО СЧЕТУ N 407 | 435140380.04 | 126294121642.45 | 2309254492.11 | 124880837534.56 | 1243680947851.28 | 2319696764.29 | 130680644611.57 | 6423728857.05 |
| 408 | Прочие счета | 103822326.08 | 15198519042.57 | 147161815.20 | 15345680853.87 | 15248284958.59 | 147385824.81 | 153965670783.39 | 558812658.68 |
| 40802 | Индустриальные предприятия | 0.00 | 42047.00 | 0.00 | 42047.00 | 46994.00 | 0.00 | 46994.00 | 2037.00 |
| 40803 | Индустриальные предприятия | 0.00 | 42047.00 | 0.00 | 42047.00 | 46994.00 | 0.00 | 46994.00 | 2037.00 |
| 40804 | Индустриальные предприятия | 0.00 | 42047.00 | 0.00 | 42047.00 | 46994.00 | 0.00 | 46994.00 | 2037.00 |

| | | | | | | | | | | | | | | | | | | | | | | | | | | | | | | | | | | | | | | | | | | | | | | | | | | | | | | | | | | | | | | | | | | | | | | | | | | | | | | | | | | | | | | | | | | | | | | | | | | | | | | | | | | | | | | | | | | | | | | | | | | | | | | | | | | | | | | | | | | | | | | | | | | | | | | | | | | | | | | | | | | | | | | | | | | | | | | | | | | | | | | | | | | | | | | | | | | | | | | | | | | | | | | | | | | | | | | | | | | | | | | | | | | | | | | | | | | | | | | | | | | | | | | | | | | | | | | | | | | | | | | | | | | | | | | | | | | | | | | | | | | | | | | | | | | | | | | | | | | | | | | | | | | | | | | | | | | | | | | | | | | | | | | | | | | | | | | | | | | | | | | | | | | | | | | | | | | | | | | | | | | | | | | | | | | | | | | | | | | | | | | | | | | | | | | | | | | | | | | | | | | | | | | | | | | | | | | | | | | | | | | | | | | | | | | | | | | | | | | | | | | | | | | | | | | | | | | | | | | | | | | | | | | | | | | | | | | | | | | | | | | | | | | | | | | | | | | | | | | | | | | | | | | | | | | | | | | | | | | | | | | | | | | | | | | | | | | | | | | | | | | | | | | | | | | | | | | | | | | | | | | | | | | | | | | | | | | | | | | | | | | | | | | | | | | | | | | | | | | | | | | | | | | | | | | | | | | | | | | | | | | | | | | | | | | | | | | | | | | | | | | | | | | | | | | | | | | | | | | | | | | | | | | | | | | | | | | | | | | | | | | | | | | | | | | | | | | | | | | | | | | | | | | | | | | | | | | | | | | | | | | | | | | | | | | | | | | | | | | | | | | | | | | | | | | | | | | | | | | | | | | | | | | | | | | | | | | | | | | | | | | | | | | | | | | | | | | | | | | | | | | | | | | | | | | | | | | | | | |
|-------|-----------------------------|------|----------|------|----------|------|----------|------|----------|------|----------|------|----------|------|----------|------|----------|------|----------|------|----------|------|----------|------|----------|------|----------|------|----------|------|----------|------|----------|------|----------|------|----------|------|----------|------|----------|------|----------|------|----------|------|----------|------|----------|------|----------|------|----------|------|----------|------|----------|------|----------|------|----------|------|----------|------|----------|------|----------|------|----------|------|----------|------|----------|------|----------|------|----------|------|----------|------|----------|------|----------|------|----------|------|----------|------|----------|------|----------|------|----------|------|----------|------|----------|------|----------|------|----------|------|----------|------|----------|------|----------|------|----------|------|----------|------|----------|------|----------|------|----------|------|----------|------|----------|------|----------|------|----------|------|----------|------|----------|------|----------|------|----------|------|----------|------|----------|------|----------|------|----------|------|----------|------|----------|------|----------|------|----------|------|----------|------|----------|------|----------|------|----------|------|----------|------|----------|------|----------|------|----------|------|----------|------|----------|------|----------|------|----------|------|----------|------|----------|------|----------|------|----------|------|----------|------|----------|------|----------|------|----------|------|----------|------|----------|------|----------|------|----------|------|----------|------|----------|------|----------|------|----------|------|----------|------|----------|------|----------|------|----------|------|----------|------|----------|------|----------|------|----------|------|----------|------|----------|------|----------|------|----------|------|----------|------|----------|------|----------|------|----------|------|----------|------|----------|------|----------|------|----------|------|----------|------|----------|------|----------|------|----------|------|----------|------|----------|------|----------|------|----------|------|----------|------|----------|------|----------|------|----------|------|----------|------|----------|------|----------|------|----------|------|----------|------|----------|------|----------|------|----------|------|----------|------|----------|------|----------|------|----------|------|----------|------|----------|------|----------|------|----------|------|----------|------|----------|------|----------|------|----------|------|----------|------|----------|------|----------|------|----------|------|----------|------|----------|------|----------|------|----------|------|----------|------|----------|------|----------|------|----------|------|----------|------|----------|------|----------|------|----------|------|----------|------|----------|------|----------|------|----------|------|----------|------|----------|------|----------|------|----------|------|----------|------|----------|------|----------|------|----------|------|----------|------|----------|------|----------|------|----------|------|----------|------|----------|------|----------|------|----------|------|----------|------|----------|------|----------|------|----------|------|----------|------|----------|------|----------|------|----------|------|----------|------|----------|------|----------|------|----------|------|----------|------|----------|------|----------|------|----------|------|----------|------|----------|------|----------|------|----------|------|----------|------|----------|------|----------|------|----------|------|----------|------|----------|------|----------|------|----------|------|----------|------|----------|------|----------|------|----------|------|----------|------|----------|------|----------|------|----------|------|----------|------|----------|------|----------|------|----------|------|----------|------|----------|------|----------|------|----------|------|----------|------|----------|------|----------|------|----------|------|----------|------|----------|------|----------|------|----------|------|----------|------|----------|------|----------|------|----------|------|----------|------|----------|------|----------|------|----------|------|----------|------|----------|------|----------|------|----------|------|----------|------|----------|------|----------|------|----------|------|----------|------|----------|------|----------|------|----------|------|----------|------|----------|------|----------|------|----------|------|----------|------|----------|------|----------|------|----------|------|----------|------|----------|------|----------|------|----------|------|----------|------|----------|------|----------|------|----------|------|----------|------|----------|------|----------|------|----------|------|----------|------|----------|------|----------|------|----------|------|----------|------|----------|------|----------|------|----------|------|----------|------|----------|------|----------|------|----------|------|----------|------|----------|------|----------|------|----------|------|----------|------|----------|------|----------|------|----------|------|----------|------|----------|------|----------|------|----------|------|----------|------|----------|------|----------|------|----------|------|----------|------|----------|------|----------|------|----------|------|----------|------|----------|------|----------|------|----------|------|----------|------|----------|------|----------|------|----------|------|----------|------|----------|------|----------|------|----------|------|----------|------|----------|------|----------|------|----------|------|----------|------|----------|------|----------|------|----------|------|----------|------|----------|------|----------|------|----------|------|----------|------|----------|------|----------|------|----------|------|----------|------|----------|------|----------|------|----------|------|----------|------|----------|------|----------|------|----------|------|----------|------|----------|------|----------|------|----------|------|----------|------|----------|------|----------|------|----------|------|----------|------|----------|------|----------|------|----------|------|----------|------|----------|------|----------|------|----------|------|----------|------|----------|------|----------|------|----------|------|----------|------|----------|------|----------|------|----------|------|----------|------|----------|------|----------|------|----------|------|----------|------|----------|------|----------|------|----------|------|----------|------|----------|------|----------|------|----------|------|----------|------|----------|------|----------|------|----------|------|----------|------|----------|------|----------|------|----------|------|----------|------|----------|------|----------|------|----------|------|----------|------|----------|------|----------|------|----------|------|----------|------|----------|------|----------|------|----------|------|----------|------|------------|
| 40907 | Депозитные лица-нерезиденты | 0.00 | 70109.00 | 0.00 | 70109.00 | 0.00 | 70109.00 | 0.00 | 70109.00 | 0.00 | 70109.00 | 0.00 | 70109.00 | 0.00 | 70109.00 | 0.00 | 70109.00 | 0.00 | 70109.00 | 0.00 | 70109.00 | 0.00 | 70109.00 | 0.00 | 70109.00 | 0.00 | 70109.00 | 0.00 | 70109.00 | 0.00 | 70109.00 | 0.00 | 70109.00 | 0.00 | 70109.00 | 0.00 | 70109.00 | 0.00 | 70109.00 | 0.00 | 70109.00 | 0.00 | 70109.00 | 0.00 | 70109.00 | 0.00 | 70109.00 | 0.00 | 70109.00 | 0.00 | 70109.00 | 0.00 | 70109.00 | 0.00 | 70109.00 | 0.00 | 70109.00 | 0.00 | 70109.00 | 0.00 | 70109.00 | 0.00 | 70109.00 | 0.00 | 70109.00 | 0.00 | 70109.00 | 0.00 | 70109.00 | 0.00 | 70109.00 | 0.00 | 70109.00 | 0.00 | 70109.00 | 0.00 | 70109.00 | 0.00 | 70109.00 | 0.00 | 70109.00 | 0.00 | 70109.00 | 0.00 | 70109.00 | 0.00 | 70109.00 | 0.00 | 70109.00 | 0.00 | 70109.00 | 0.00 | 70109.00 | 0.00 | 70109.00 | 0.00 | 70109.00 | 0.00 | 70109.00 | 0.00 | 70109.00 | 0.00 | 70109.00 | 0.00 | 70109.00 | 0.00 | 70109.00 | 0.00 | 70109.00 | 0.00 | 70109.00 | 0.00 | 70109.00 | 0.00 | 70109.00 | 0.00 | 70109.00 | 0.00 | 70109.00 | 0.00 | 70109.00 | 0.00 | 70109.00 | 0.00 | 70109.00 | 0.00 | 70109.00 | 0.00 | 70109.00 | 0.00 | 70109.00 | 0.00 | 70109.00 | 0.00 | 70109.00 | 0.00 | 70109.00 | 0.00 | 70109.00 | 0.00 | 70109.00 | 0.00 | 70109.00 | 0.00 | 70109.00 | 0.00 | 70109.00 | 0.00 | 70109.00 | 0.00 | 70109.00 | 0.00 | 70109.00 | 0.00 | 70109.00 | 0.00 | 70109.00 | 0.00 | 70109.00 | 0.00 | 70109.00 | 0.00 | 70109.00 | 0.00 | 70109.00 | 0.00 | 70109.00 | 0.00 | 70109.00 | 0.00 | 70109.00 | 0.00 | 70109.00 | 0.00 | 70109.00 | 0.00 | 70109.00 | 0.00 | 70109.00 | 0.00 | 70109.00 | 0.00 | 70109.00 | 0.00 | 70109.00 | 0.00 | 70109.00 | 0.00 | 70109.00 | 0.00 | 70109.00 | 0.00 | 70109.00 | 0.00 | 70109.00 | 0.00 | 70109.00 | 0.00 | 70109.00 | 0.00 | 70109.00 | 0.00 | 70109.00 | 0.00 | 70109.00 | 0.00 | 70109.00 | 0.00 | 70109.00 | 0.00 | 70109.00 | 0.00 | 70109.00 | 0.00 | 70109.00 | 0.00 | 70109.00 | 0.00 | 70109.00 | 0.00 | 70109.00 | 0.00 | 70109.00 | 0.00 | 70109.00 | 0.00 | 70109.00 | 0.00 | 70109.00 | 0.00 | 70109.00 | 0.00 | 70109.00 | 0.00 | 70109.00 | 0.00 | 70109.00 | 0.00 | 70109.00 | 0.00 | 70109.00 | 0.00 | 70109.00 | 0.00 | 70109.00 | 0.00 | 70109.00 | 0.00 | 70109.00 | 0.00 | 70109.00 | 0.00 | 70109.00 | 0.00 | 70109.00 | 0.00 | 70109.00 | 0.00 | 70109.00 | 0.00 | 70109.00 | 0.00 | 70109.00 | 0.00 | 70109.00 | 0.00 | 70109.00 | 0.00 | 70109.00 | 0.00 | 70109.00 | 0.00 | 70109.00 | 0.00 | 70109.00 | 0.00 | 70109.00 | 0.00 | 70109.00 | 0.00 | 70109.00 | 0.00 | 70109.00 | 0.00 | 70109.00 | 0.00 | 70109.00 | 0.00 | 70109.00 | 0.00 | 70109.00 | 0.00 | 70109.00 | 0.00 | 70109.00 | 0.00 | 70109.00 | 0.00 | 70109.00 | 0.00 | 70109.00 | 0.00 | 70109.00 | 0.00 | 70109.00 | 0.00 | 70109.00 | 0.00 | 70109.00 | 0.00 | 70109.00 | 0.00 | 70109.00 | 0.00 | 70109.00 | 0.00 | 70109.00 | 0.00 | 70109.00 | 0.00 | 70109.00 | 0.00 | 70109.00 | 0.00 | 70109.00 | 0.00 | 70109.00 | 0.00 | 70109.00 | 0.00 | 70109.00 | 0.00 | 70109.00 | 0.00 | 70109.00 | 0.00 | 70109.00 | 0.00 | 70109.00 | 0.00 | 70109.00 | 0.00 | 70109.00 | 0.00 | 70109.00 | 0.00 | 70109.00 | 0.00 | 70109.00 | 0.00 | 70109.00 | 0.00 | 70109.00 | 0.00 | 70109.00 | 0.00 | 70109.00 | 0.00 | 70109.00 | 0.00 | 70109.00 | 0.00 | 70109.00 | 0.00 | 70109.00 | 0.00 | 70109.00 | 0.00 | 70109.00 | 0.00 | 70109.00 | 0.00 | 70109.00 | 0.00 | 70109.00 | 0.00 | 70109.00 | 0.00 | 70109.00 | 0.00 | 70109.00 | 0.00 | 70109.00 | 0.00 | 70109.00 | 0.00 | 70109.00 | 0.00 | 70109.00 | 0.00 | 70109.00 | 0.00 | 70109.00 | 0.00 | 70109.00 | 0.00 | 70109.00 | 0.00 | 70109.00 | 0.00 | 70109.00 | 0.00 | 70109.00 | 0.00 | 70109.00 | 0.00 | 70109.00 | 0.00 | 70109.00 | 0.00 | 70109.00 | 0.00 | 70109.00 | 0.00 | 70109.00 | 0.00 | 70109.00 | 0.00 | 70109.00 | 0.00 | 70109.00 | 0.00 | 70109.00 | 0.00 | 70109.00 | 0.00 | 70109.00 | 0.00 | 70109.00 | 0.00 | 70109.00 | 0.00 | 70109.00 | 0.00 | 70109.00 | 0.00 | 70109.00 | 0.00 | 70109.00 | 0.00 | 70109.00 | 0.00 | 70109.00 | 0.00 | 70109.00 | 0.00 | 70109.00 | 0.00 | 70109.00 | 0.00 | 70109.00 | 0.00 | 70109.00 | 0.00 | 70109.00 | 0.00 | 70109.00 | 0.00 | 70109.00 | 0.00 | 70109.00 | 0.00 | 70109.00 | 0.00 | 70109.00 | 0.00 | 70109.00 | 0.00 | 70109.00 | 0.00 | 70109.00 | 0.00 | 70109.00 | 0.00 | 70109.00 | 0.00 | 70109.00 | 0.00 | 70109.00 | 0.00 | 70109.00 | 0.00 | 70109.00 | 0.00 | 70109.00 | 0.00 | 70109.00 | 0.00 | 70109.00 | 0.00 | 70109.00 | 0.00 | 70109.00 | 0.00 | 70109.00 | 0.00 | 70109.00 | 0.00 | 70109.00 | 0.00 | 70109.00 | 0.00 | 70109.00 | 0.00 | 70109.00 | 0.00 | 70109.00 | 0.00 | 70109.00 | 0.00 | 70109.00 | 0.00 | 70109.00 | 0.00 | 70109.00 | 0.00 | 70109.00 | 0.00 | 70109.00 | 0.00 | 70109.00 | 0.00 | 70109.00 | 0.00 | 70109.00 | 0.00 | 70109.00 | 0.00 | 70109.00 | 0.00 | 70109.00 | 0.00 | 70109.00 | 0.00 | 70109.00 | 0.00 | 70109.00 | 0.00 | 70109.00 | 0.00 | 70109.00 | 0.00 | 70109.00 | 0.00 | 70109.00 | 0.00 | 70109.00 | 0.00 | 70109.00 | 0.00 | 70109.00 | 0.00 | 70109.00 | 0.00 | 70109.00 | 0.00 | 70109.00 | 0.00 | 70109.00 | 0.00 | 70109.00 | 0.00 | 70109.00 | 0.00 | 70109.00 | 0.00 | 70109.00 | 0.00 | 70109.00 | 0.00 | 70109.00 | 0.00 | 70109.00 | 0.00 | 70109.00 | 0.00 | 70109.00 | 0.00 | 70109.00 | 0.00 | 70109.00 | 0.00 | 70109.00 | 0.00 | 70109.00 | 0.00 | 70109.00 | 0.00 | 70109.00 | 0.00 | 70109.00 | 0.00 | 70109.00 | 0.00 | 70109.00 | 0.00 | 70109.00 | 0.00 | 70109.00 | 0.00 | 70109.00 | 0.00 | 70109.00 | 0.00 | 70109.00 | 0.00 | 70109.00 | 0.00 | 70109.00 | 0.00 | 70109.00 | 0.00 | 70109.00 | 0.00 | 70109.00 | 0.00 | 70109.00 | 0.00 | 70109.00 | 0.00 | 70109.00 | 0.00 | 70109.00 | 0.00 | 70109.00 | 0.00 | 70109.00 | 0.00 | 70109.00 | 0.00 | 70109.00 | 0.00 | 70109.00 | 0.00 | 70109.00 | 0.00 | 70109.00 | 0.00 | 70109.00 | 0.00 | 70109.00 | 0.00 | 70109.00 | 0.00 | 70109.00 | 0.00 | 70109.00 | 0.00 | 70109.00 | 0.00 | 70109.00 | 0.00 | 70109.00 | 0.00 | 70109.00 | 0.00 | 70109.00 | 0.00 | 70109.00 | 0.00 | 70109.00 | 0.00 | 70109.00 | 0.00 | 70109.00 | 0.00 | 70109.00 | 0.00 | 70109.00 | 0.00 | 70109.00 | 0.00 | 70109.00 | 0.00 | 70109.00 | 0.00 | 70109.00 | 0.00 | 70109.00 | 0.00 | 70109.00 | 0.00 | 70109.00 | 0.00 | 70109.00 | 0.00 | 70109.00 | 0.00 | 70109.00 | 0.00 | 70109.00 | 0.00 | 70109.00 | 0.00 | 70109.00 | 0.00 | 70109.00 | 0.00 | 70109.00 | 0.00 | 70109.00 | 0.00 | 70109.00 | 0.00 | 70109.00 | 0.00 | 70109.00 | 0.00 | 70109.00 | 0.00 | 70109.00 | 0.00 | 70109.00 | 0.00 | 70109.00 | 0.00 | 70109.00 | 0.00 | 70109.00 | 0.00 | 70109.00 | 0.00 | 70109.00 | 0.00 | 70109.00 | 0.00 | 70109.00 | 0.00 | 70109.00 | 0.00 | 70109.00 | 0.00 | 70109.00 | 0.00 | 70109.00 | 0.00 | 70109.00 | 0.00 | 70109.00 | 0.00 | 70109.00 | 0.00 | 70109.00 | 0.00 | 70109.00 | 0.00 | 70109.00 | 0.00 | 70109.00 | 0.00 | 70109.00 | 0.00 | 70109.00 | 0.00 | 70109.00 | 0.00 | 70109.00 | 0.00 | 70109.00 | 0.00 | 70109.00 | 0.00 | 70109.00 | 0.00 | 70109.00 | 0.00 | 70109.00 | 0.00 | 70109.00 | 0.00 | 70109.00 | 0.00 | 70109.00 | 0.00 | 70109.00 | 0.00 | 70109.00 | 0.00 | 70109.00 | 0.00 | 70109.00 | 0.00 | 70109.00 | 0.00 | 70109.00 | 0.00 | 70109.00 | 0.00 | 70109.00 | 0.00 | 70109.00 | 0.00 | 70109.00 | 0.00 | 70109.00 | 0.00 | 70109.00 | 0.00 | 70109.00 | 0.00 | 70109.00 | 0.00 | 70109.00 | 0.00 | 70109.00 | 0.00 | 70109.00 | 0.00 | 70109.00 | 0.00 | 70109.00 | 0.00 | 70109.00 | 0.00 | 70109.00 | 0.00 | 70109.00</ |
|-------|-----------------------------|------|----------|------|----------|------|----------|------|----------|------|----------|------|----------|------|----------|------|----------|------|----------|------|----------|------|----------|------|----------|------|----------|------|----------|------|----------|------|----------|------|----------|------|----------|------|----------|------|----------|------|----------|------|----------|------|----------|------|----------|------|----------|------|----------|------|----------|------|----------|------|----------|------|----------|------|----------|------|----------|------|----------|------|----------|------|----------|------|----------|------|----------|------|----------|------|----------|------|----------|------|----------|------|----------|------|----------|------|----------|------|----------|------|----------|------|----------|------|----------|------|----------|------|----------|------|----------|------|----------|------|----------|------|----------|------|----------|------|----------|------|----------|------|----------|------|----------|------|----------|------|----------|------|----------|------|----------|------|----------|------|----------|------|----------|------|----------|------|----------|------|----------|------|----------|------|----------|------|----------|------|----------|------|----------|------|----------|------|----------|------|----------|------|----------|------|----------|------|----------|------|----------|------|----------|------|----------|------|----------|------|----------|------|----------|------|----------|------|----------|------|----------|------|----------|------|----------|------|----------|------|----------|------|----------|------|----------|------|----------|------|----------|------|----------|------|----------|------|----------|------|----------|------|----------|------|----------|------|----------|------|----------|------|----------|------|----------|------|----------|------|----------|------|----------|------|----------|------|----------|------|----------|------|----------|------|----------|------|----------|------|----------|------|----------|------|----------|------|----------|------|----------|------|----------|------|----------|------|----------|------|----------|------|----------|------|----------|------|----------|------|----------|------|----------|------|----------|------|----------|------|----------|------|----------|------|----------|------|----------|------|----------|------|----------|------|----------|------|----------|------|----------|------|----------|------|----------|------|----------|------|----------|------|----------|------|----------|------|----------|------|----------|------|----------|------|----------|------|----------|------|----------|------|----------|------|----------|------|----------|------|----------|------|----------|------|----------|------|----------|------|----------|------|----------|------|----------|------|----------|------|----------|------|----------|------|----------|------|----------|------|----------|------|----------|------|----------|------|----------|------|----------|------|----------|------|----------|------|----------|------|----------|------|----------|------|----------|------|----------|------|----------|------|----------|------|----------|------|----------|------|----------|------|----------|------|----------|------|----------|------|----------|------|----------|------|----------|------|----------|------|----------|------|----------|------|----------|------|----------|------|----------|------|----------|------|----------|------|----------|------|----------|------|----------|------|----------|------|----------|------|----------|------|----------|------|----------|------|----------|------|----------|------|----------|------|----------|------|----------|------|----------|------|----------|------|----------|------|----------|------|----------|------|----------|------|----------|------|----------|------|----------|------|----------|------|----------|------|----------|------|----------|------|----------|------|----------|------|----------|------|----------|------|----------|------|----------|------|----------|------|----------|------|----------|------|----------|------|----------|------|----------|------|----------|------|----------|------|----------|------|----------|------|----------|------|----------|------|----------|------|----------|------|----------|------|----------|------|----------|------|----------|------|----------|------|----------|------|----------|------|----------|------|----------|------|----------|------|----------|------|----------|------|----------|------|----------|------|----------|------|----------|------|----------|------|----------|------|----------|------|----------|------|----------|------|----------|------|----------|------|----------|------|----------|------|----------|------|----------|------|----------|------|----------|------|----------|------|----------|------|----------|------|----------|------|----------|------|----------|------|----------|------|----------|------|----------|------|----------|------|----------|------|----------|------|----------|------|----------|------|----------|------|----------|------|----------|------|----------|------|----------|------|----------|------|----------|------|----------|------|----------|------|----------|------|----------|------|----------|------|----------|------|----------|------|----------|------|----------|------|----------|------|----------|------|----------|------|----------|------|----------|------|----------|------|----------|------|----------|------|----------|------|----------|------|----------|------|----------|------|----------|------|----------|------|----------|------|----------|------|----------|------|----------|------|----------|------|----------|------|----------|------|----------|------|----------|------|----------|------|----------|------|----------|------|----------|------|----------|------|----------|------|----------|------|----------|------|----------|------|----------|------|----------|------|----------|------|----------|------|----------|------|----------|------|----------|------|----------|------|----------|------|----------|------|----------|------|----------|------|----------|------|----------|------|----------|------|----------|------|----------|------|----------|------|----------|------|----------|------|----------|------|----------|------|----------|------|----------|------|----------|------|----------|------|----------|------|----------|------|----------|------|----------|------|----------|------|----------|------|----------|------|----------|------|----------|------|----------|------|----------|------|----------|------|----------|------|----------|------|----------|------|----------|------|----------|------|----------|------|----------|------|----------|------|----------|------|----------|------|----------|------|----------|------|----------|------|----------|------|----------|------|----------|------|----------|------|----------|------|----------|------|----------|------|----------|------|----------|------|----------|------|----------|------|----------|------|----------|------|----------|------|----------|------|----------|------|----------|------|----------|------|----------|------|----------|------|------------|

| | | | | | | | | | |
|----------------------|---|--------------|---------------|--------------|---------------|---------------|---------------|---------------|---------------|
| 41804 | на срок от 51 до 180 дней | 0.00 | 6443438.80 | 0.00 | 6443438.80 | 0.00 | 6443438.80 | 0.00 | 0.00 |
| 41805 | на срок от 181 дня до 1 года | 0.00 | 3700000.00 | 0.00 | 3700000.00 | 0.00 | 3700000.00 | 0.00 | 0.00 |
| 41806 | на срок от 1 года до 3 лет | 3500000.00 | 7300000.00 | 3.00 | 7700000.00 | 5100000.00 | 5100000.00 | 1300000.00 | 1300000.00 |
| | | 3500000.00 | 0.00 | 3.00 | 0.00 | 1000000.00 | 1000000.00 | 1000000.00 | 1000000.00 |
| ИТОГО ПО СЧЕТУ N 418 | | | 25156248.78 | 3.00 | 25156248.78 | 24056248.78 | 24056248.78 | 24056248.78 | 24056248.78 |
| 420 | Депозиты негосударственных финансовых организаций | | | | | | | | |
| 42001 | до востребования | 0.00 | 3028688.52 | 0.00 | 3028688.52 | 3028688.52 | 3028688.52 | 0.00 | 0.00 |
| 42002 | на срок до 30 дней | 0.00 | 162830000.00 | 0.00 | 162830000.00 | 162830000.00 | 162830000.00 | 0.00 | 0.00 |
| 42003 | на срок от 31 до 90 дней | 12501000.00 | 54256416.66 | 0.00 | 54256416.66 | 43255416.66 | 43255416.66 | 1500000.00 | 1500000.00 |
| 42004 | на срок от 91 до 180 дней | 3431000.00 | 113103111.67 | 1847776.62 | 115041087.49 | 15402311.47 | 158074648.26 | 46464360.77 | 46464360.77 |
| 42005 | на срок от 181 дня до 1 года | 47300000.00 | 124222401.23 | 0.00 | 124222401.20 | 287312411.20 | 287312411.20 | 510990010.00 | 510990010.00 |
| 42006 | на срок от 1 года до 3 лет | 23500000.00 | 143030000.00 | 0.00 | 145000000.00 | 58558295.08 | 58558295.08 | 47408295.08 | 47408295.08 |
| ИТОГО ПО СЧЕТУ N 420 | | 57182000.00 | 479030817.65 | 1847776.62 | 477016633.67 | 709467122.93 | 712053459.72 | 306362665.85 | 306362665.85 |
| 421 | Депозиты негосударственных коммерческих организаций | | | | | | | | |
| 42101 | до востребования | 1585743.00 | 3147901.20 | 0.00 | 3147901.20 | 1462158.20 | 1462158.20 | 0.00 | 0.00 |
| 42102 | на срок до 30 дней | 19950000.00 | 1082028538.61 | 0.00 | 1082028538.61 | 1071456538.61 | 1071456538.61 | 9388000.00 | 9388000.00 |
| 42103 | на срок от 31 до 90 дней | 72316981.20 | 3215121862.45 | 0.00 | 3215121862.45 | 3163004881.25 | 3163004881.25 | 20300000.00 | 20300000.00 |
| 42104 | на срок от 91 до 180 дней | 78401000.00 | 294631584.40 | 0.00 | 294631584.40 | 281678594.40 | 281678594.40 | 65440000.00 | 65440000.00 |
| 42105 | на срок от 181 дня до 1 года | 87351000.00 | 282891000.00 | 0.00 | 282891000.00 | 340485000.00 | 340485000.00 | 148920000.00 | 148920000.00 |
| 42106 | на срок от 1 года до 2 лет | 1000000.00 | 1000000.00 | 0.00 | 1000000.00 | 32030000.00 | 32030000.00 | 32000000.00 | 32000000.00 |
| 42107 | на срок свыше 2 лет | 0.00 | 0.00 | 0.00 | 0.00 | 7000000.00 | 7000000.00 | 7000000.00 | 7000000.00 |
| ИТОГО ПО СЧЕТУ N 421 | | 251324724.20 | 4876820896.66 | 0.00 | 4876820896.66 | 4905752172.45 | 4905752172.45 | 28735600.00 | 28735600.00 |
| 422 | Депозиты негосударственных некоммерческих организаций | | | | | | | | |
| 42201 | до востребования | 4311031.68 | 3906681.37 | 0.00 | 3906681.37 | 267000.00 | 267000.00 | 671370.31 | 671370.31 |
| 42202 | на срок до 30 дней | 300000.00 | 1300000.00 | 0.00 | 1300000.00 | 1000000.00 | 1000000.00 | 0.00 | 0.00 |
| 42203 | на срок от 31 до 90 дней | 0.00 | 0.00 | 0.00 | 0.00 | 1000000.00 | 1000000.00 | 1000000.00 | 1000000.00 |
| 42204 | на срок от 91 до 180 дней | 80508.44 | 5580908.44 | 0.00 | 5580908.44 | 5500000.00 | 5500000.00 | 0.00 | 0.00 |
| 42205 | на срок от 181 дня до 1 года | 5600000.00 | 11501202.62 | 0.00 | 11501202.62 | 26181282.62 | 26181282.62 | 20200000.00 | 20200000.00 |
| 42206 | на срок от 1 года до 3 лет | 0.00 | 0.00 | 0.00 | 0.00 | 92082.76 | 92082.76 | 92082.76 | 92082.76 |
| ИТОГО ПО СЧЕТУ N 422 | | 10291560.12 | 22368872.43 | 0.00 | 22368872.43 | 34040365.38 | 34040365.38 | 21563453.07 | 21563453.07 |
| 423 | Депозиты и прочие привлеченные средства физических лиц | | | | | | | | |
| 42301 | Депозиты до востребования | 53769562.28 | 1726325603.95 | 131751432.08 | 1858147036.04 | 1785917223.19 | 1333328441.53 | 1913250058.72 | 114872394.96 |
| 42303 | Депозиты на срок от 31 до 90 дней | 8932000.61 | 136048546.93 | 11099397.64 | 147743944.57 | 159666585.83 | 13155450.07 | 170222035.90 | 34010091.94 |
| 42304 | Депозиты на срок от 91 до 180 дней | 143217492.39 | 455343697.64 | 43533718.57 | 500877416.41 | 966462801.18 | 58189554.41 | 1024652355.59 | 668992431.57 |
| 42305 | Депозиты на срок от 181 дня до 1 года | 110497523.25 | 29468502.17 | 31381576.43 | 235850078.60 | 123192146.59 | 58750041.76 | 1287880207.65 | 1162527652.30 |
| ИТОГО ПО СЧЕТУ N 423 | | 316316978.53 | 2573012350.69 | 21760124.73 | 2700616735.62 | 413907776.59 | 260436891.27 | 440444687.86 | 380903170.77 |
| 426 | Депозиты и прочие привлеченные средства физических лиц - нерезидентов | | | | | | | | |
| 42601 | Депозиты до востребования | 108381.66 | 9393484.38 | 6118462.73 | 17511947.11 | 971576.31 | 8090487.33 | 17617063.63 | 413498.19 |
| 42603 | Депозиты на срок от 31 до 90 дней | 15000.00 | 444810.88 | 164257.25 | 589108.23 | 536922.33 | 154237.35 | 781215.68 | 127111.45 |
| 42604 | Депозиты на срок от 91 до 180 дней | 242500.00 | 1238951.87 | 2125.90 | 1241087.67 | 1815162.96 | 32140.48 | 1647553.44 | 849315.77 |
| 42605 | Депозиты на срок от 181 дня до 1 года | 13500.00 | 21380.53 | 5.00 | 51380.53 | 135952.51 | 0.00 | 1345582.51 | 1321701.88 |

| | | | | | | | | | |
|-------|---|-------------|--------------|------------|--------------|--------------|------------|--------------|--------------|
| 428 | ИТОГО ПО СЧЕТУ N 426 | 379391.66 | 11108627.76 | 6284645.80 | 19356523.64 | 13429844.11 | 6756425.36 | 21795760.93 | 2711627.29 |
| | Земельные средства финансирования функций Российской Федерации и органов местного самоуправления | | | | | | | | |
| 42806 | на срок от 1 года до 3 лет | 1500000.00 | 1950000.00 | 0.00 | 1950000.00 | 0.00 | 0.00 | 0.00 | 5050000.00 |
| | ИТОГО ПО СЧЕТУ N 429 | 1500000.00 | 1950000.00 | 0.00 | 1950000.00 | 0.00 | 0.00 | 0.00 | 5050000.00 |
| 430 | Денежные средства некоммерческих организаций, находящихся в федеральной собственности | 65000000.00 | 0.00 | 0.00 | 0.00 | 0.00 | 0.00 | 0.00 | 65000000.00 |
| 43007 | на срок свыше 3 лет | 65000000.00 | 0.00 | 0.00 | 0.00 | 0.00 | 0.00 | 0.00 | 65000000.00 |
| | ИТОГО ПО СЧЕТУ N 433 | 65000000.00 | 0.00 | 0.00 | 0.00 | 0.00 | 0.00 | 0.00 | 65000000.00 |
| 430 | Денежные средства государственных коммерческих организаций | 0.00 | 231000.00 | 0.00 | 231000.00 | 231000.00 | 0.00 | 231000.00 | 0.00 |
| | на срок от 31 до 60 дней | 0.00 | 231000.00 | 0.00 | 231000.00 | 231000.00 | 0.00 | 231000.00 | 0.00 |
| | ИТОГО ПО СЧЕТУ N 438 | 0.00 | 231000.00 | 0.00 | 231000.00 | 231000.00 | 0.00 | 231000.00 | 0.00 |
| 442 | Кредиты, предоставляемые финансовыми учреждениями Российской Федерации и органам местного самоуправления | 125000.00 | 480000.00 | 0.00 | 480000.00 | 405000.00 | 0.00 | 405000.00 | 50000.00 |
| 44215 | Резервы на возможные потери | 125000.00 | 480000.00 | 0.00 | 480000.00 | 405000.00 | 0.00 | 405000.00 | 50000.00 |
| | ИТОГО ПО СЧЕТУ N 442 | 125000.00 | 480000.00 | 0.00 | 480000.00 | 405000.00 | 0.00 | 405000.00 | 50000.00 |
| 446 | Кредиты, предоставляемые коммерческим организациям, находящимся в федеральной собственности | 3965140.00 | 12595595.31 | 0.00 | 12595595.31 | 13890971.53 | 0.00 | 13890971.53 | 3260516.22 |
| | на срок от 31 до 60 дней | 3965140.00 | 12595595.31 | 0.00 | 12595595.31 | 13890971.53 | 0.00 | 13890971.53 | 3260516.22 |
| 447 | Кредиты, предоставляемые некоммерческим организациям, находящимся в федеральной собственности | 75000.00 | 1039029.82 | 0.00 | 1039029.82 | 1508529.82 | 0.00 | 1508529.82 | 544500.00 |
| 44715 | Резервы на возможные потери | 75000.00 | 1039029.82 | 0.00 | 1039029.82 | 1508529.82 | 0.00 | 1508529.82 | 544500.00 |
| | ИТОГО ПО СЧЕТУ N 447 | 75000.00 | 1039029.82 | 0.00 | 1039029.82 | 1508529.82 | 0.00 | 1508529.82 | 544500.00 |
| 449 | Кредиты, предоставляемые интернет-провайдерам, находящимся в федеральной собственности | 0.00 | 0.00 | 0.00 | 0.00 | 0.00 | 0.00 | 0.00 | 0.00 |
| | ИТОГО ПО СЧЕТУ N 449 | 0.00 | 0.00 | 0.00 | 0.00 | 0.00 | 0.00 | 0.00 | 0.00 |
| 450 | Кредиты, предоставляемые некоммерческим организациям, находящимся в государственной собственности | 3070862.77 | 65329430.94 | 0.00 | 65329430.94 | 83372294.47 | 0.00 | 83372294.47 | 21309726.30 |
| | на срок от 31 до 60 дней | 3070862.77 | 65329430.94 | 0.00 | 65329430.94 | 83372294.47 | 0.00 | 83372294.47 | 21309726.30 |
| 45015 | Резервы на возможные потери | 3070862.77 | 65329430.94 | 0.00 | 65329430.94 | 83372294.47 | 0.00 | 83372294.47 | 21309726.30 |
| | ИТОГО ПО СЧЕТУ N 450 | 3070862.77 | 65329430.94 | 0.00 | 65329430.94 | 83372294.47 | 0.00 | 83372294.47 | 21309726.30 |
| 451 | Кредиты, предоставляемые государственным финансовым организациям | 261894.96 | 1007998.93 | 0.00 | 1007998.93 | 1348003.97 | 0.00 | 1348003.97 | 601900.00 |
| | на срок от 31 до 60 дней | 261894.96 | 1007998.93 | 0.00 | 1007998.93 | 1348003.97 | 0.00 | 1348003.97 | 601900.00 |
| 45115 | Резервы на возможные потери | 261894.96 | 1007998.93 | 0.00 | 1007998.93 | 1348003.97 | 0.00 | 1348003.97 | 601900.00 |
| | ИТОГО ПО СЧЕТУ N 451 | 261894.96 | 1007998.93 | 0.00 | 1007998.93 | 1348003.97 | 0.00 | 1348003.97 | 601900.00 |
| 455 | Кредиты, предоставляемые государственным финансовым организациям | 0.00 | 0.00 | 0.00 | 0.00 | 0.00 | 0.00 | 0.00 | 0.00 |
| | на срок от 31 до 60 дней | 0.00 | 0.00 | 0.00 | 0.00 | 0.00 | 0.00 | 0.00 | 0.00 |
| 45515 | Резервы на возможные потери | 0.00 | 0.00 | 0.00 | 0.00 | 0.00 | 0.00 | 0.00 | 0.00 |
| | ИТОГО ПО СЧЕТУ N 455 | 0.00 | 0.00 | 0.00 | 0.00 | 0.00 | 0.00 | 0.00 | 0.00 |
| 457 | Кредиты, предоставляемые государственным финансовым организациям | 765760.28 | 463575919.93 | 0.00 | 463575919.93 | 607555113.69 | 0.00 | 607555113.69 | 270504963.31 |
| | на срок от 31 до 60 дней | 765760.28 | 463575919.93 | 0.00 | 463575919.93 | 607555113.69 | 0.00 | 607555113.69 | 270504963.31 |
| 45715 | Резервы на возможные потери | 765760.28 | 463575919.93 | 0.00 | 463575919.93 | 607555113.69 | 0.00 | 607555113.69 | 270504963.31 |
| | ИТОГО ПО СЧЕТУ N 457 | 765760.28 | 463575919.93 | 0.00 | 463575919.93 | 607555113.69 | 0.00 | 607555113.69 | 270504963.31 |

| | | | | | | | | | |
|--------|--|--------------|-----------------|----------------|-----------------|-----------------|-----------------|-----------------|--------------|
| 453 | ИТОГО ПО СЧЕТУ N 452 | 76575765.28 | 463575919.00 | 0.00 | 463575919.00 | 607505113.83 | 0.00 | 607505113.83 | 220506963.31 |
| | Кредиты, предоставляемые населению и некоммерческим организациям | | | | | | | | |
| 453.5 | Разреш на возмещение потерь | 359405.37 | 1906904.27 | 0.00 | 1906904.27 | 1528205.63 | 0.00 | 1528205.63 | 381206.93 |
| | ИТОГО ПО СЧЕТУ N 453 | 359405.37 | 1906904.27 | 0.00 | 1906904.27 | 1528205.63 | 0.00 | 1528205.63 | 381206.93 |
| 454 | Кредиты, предоставляемые индивидуальным предпринимателям | | | | | | | | |
| 454.5 | Разреш на возмещение потерь | 5025105.71 | 39521892.23 | 0.00 | 39521892.23 | 37887106.52 | 0.00 | 37887106.52 | 3390410.00 |
| | ИТОГО ПО СЧЕТУ N 454 | 5025105.71 | 39521892.23 | 0.00 | 39521892.23 | 37887106.52 | 0.00 | 37887106.52 | 3390410.00 |
| 455 | Кредиты, предоставляемые физическим лицам | | | | | | | | |
| 455.5 | Разреш на возмещение потерь | 2537614.93 | 3006132.92 | 0.00 | 3006132.92 | 468517.99 | 0.00 | 468517.99 | 0.00 |
| | ИТОГО ПО СЧЕТУ N 455 | 2537614.93 | 3006132.92 | 0.00 | 3006132.92 | 468517.99 | 0.00 | 468517.99 | 0.00 |
| 459 | Продолжаемая задолженность по предоставленным кредитам и другим размещенным средствам | | | | | | | | |
| 459.8 | Разреш на возмещение потерь | 122720261.08 | 135094243.09 | 0.00 | 135094243.09 | 279452171.96 | 0.00 | 279452171.96 | 267081189.96 |
| | ИТОГО ПО СЧЕТУ N 459 | 122720261.08 | 135094243.09 | 0.00 | 135094243.09 | 279452171.96 | 0.00 | 279452171.96 | 267081189.96 |
| 470 | Средства, предоставляемые депозитариями, брокерами, организаторам | | | | | | | | |
| 470.0 | Разреш на возмещение потерь | 5890.90 | 6015.54 | 0.00 | 6015.54 | 124.64 | 0.00 | 124.64 | 0.00 |
| | ИТОГО ПО СЧЕТУ N 470 | 5890.90 | 6015.54 | 0.00 | 6015.54 | 124.64 | 0.00 | 124.64 | 0.00 |
| 474 | Расчеты по операциям с организациями | | | | | | | | |
| 474.03 | Расчеты с валютными и финансовыми организациями | 0.00 | 3654391186.57 | 6849384022.90 | 10503775209.47 | 3654391186.57 | 6849384022.90 | 10503775209.47 | 0.00 |
| 474.06 | Расчеты с организациями по покупке и продаже иностранной валюты | 0.00 | 608591708.22 | 977648515.32 | 1586246623.44 | 608591708.12 | 977648515.32 | 1586246623.44 | 0.00 |
| 474.07 | Расчеты по конверсионным операциям и другим операциям | 589239819.04 | 21316956407.24 | 22957203544.47 | 442741599491.71 | 21316956404.74 | 22957203544.47 | 442741599491.71 | 0.00 |
| 474.11 | Расчеты по операциям по выдаче | 2602022.94 | 81741131.79 | 4586014.83 | 86321146.62 | 97169084.90 | 4919867.45 | 102088952.55 | 18563628.87 |
| 474.12 | Расчеты по операциям и оплате | 0.00 | 7200.00 | 0.00 | 7200.00 | 7200.00 | 0.00 | 7200.00 | 0.00 |
| 474.16 | Судебные, предоставляемые на корреспондентские счета до выписки | 7712733.76 | 114303564267.86 | 219765644.81 | 114023129912.47 | 114213680378.64 | 219765644.81 | 114213680378.64 | 18048408.67 |
| 474.18 | Средства, полученные по операциям, но не предоставленным по корреспондентскому счету кредитной организации за-за использования средств | 0.00 | 0.00 | 0.00 | 0.00 | 0.00 | 0.00 | 0.00 | 0.00 |
| 474.22 | Операции по операциям | 112.00 | 9510643731.29 | 330375798.57 | 984121929.86 | 951064373.40 | 330375798.57 | 984121929.86 | 7954.11 |
| 474.25 | Разреш на возмещение потерь | 265210.48 | 18382214.19 | 0.00 | 18382214.19 | 31582081.91 | 0.00 | 31582081.91 | 13791078.20 |
| 474.26 | Обязательства по операциям | 5025124.42 | 149354726.18 | 12776087.56 | 162140813.72 | 152262402.94 | 1240645.77 | 152173248.11 | 805358.81 |
| | ИТОГО ПО СЧЕТУ N 474 | 60505042.64 | 341395030213.22 | 23796677428.26 | 579362622141.48 | 34130225663.12 | 237778030063.38 | 57881625777.50 | 3848828.66 |
| 475 | Предоставление услуг и выплаты по операциям с клиентами | | | | | | | | |
| 475.01 | Предоставление услуг по операциям с клиентами | 18039795.08 | 157286924.46 | 707308.84 | 157357633.70 | 1568507845.64 | 707308.84 | 156725154.48 | 11738617.16 |
| | ИТОГО ПО СЧЕТУ N 475 | 18039795.08 | 157286924.46 | 707308.84 | 157357633.70 | 1568507845.64 | 707308.84 | 156725154.48 | 11738617.16 |
| 476 | Несогласованные обязательства по операциям на привлечение средств клиентов | | | | | | | | |

| | | | | | | | | | |
|-------|---|-------------|----------------|-----------------|-----------------|-----------------|-----------------|-----------------|----------------|
| 47533 | по процентам по депозитам и прочим кредитным инструментам финансовым для | 0.00 | 59.37 | 5.55 | 64.92 | 5.55 | 64.92 | 0.00 | 0.00 |
| | ИТОГО ПО СЧЕТУ N 475 | 0.00 | 59.37 | 5.55 | 64.92 | 5.55 | 64.92 | 0.00 | 0.00 |
| 476 | Взношения в приобретение прав требований | | | | | | | | |
| 47614 | Разницы на возможные потери | 0.30 | 2100000.00 | 0.00 | 4200000.00 | 0.00 | 4200000.00 | 2100000.00 | 2100000.00 |
| | ИТОГО ПО СЧЕТУ N 476 | 0.30 | 2100000.00 | 0.00 | 4200000.00 | 0.00 | 4200000.00 | 2100000.00 | 2100000.00 |
| | ИТОГО ПО РАЗДЕЛУ 4 | 66604000.32 | 52800728618.06 | 241742146721.63 | 769743433043.61 | 534521404776.36 | 241226312309.44 | 775149717087.80 | 12801124703.51 |
| 501 | РАЗДЕЛ 5 ОПЕРАЦИИ С ЦЕННЫМИ БУМАГАМИ | | | | | | | | |
| | Закономерная амортизация приобретенных ценных бумаг и по договорам займа | | | | | | | | |
| 50111 | Гарантия ценных бумаг - накопительные разницы | | | | | | | | |
| | ИТОГО ПО СЧЕТУ N 501 | 0.00 | 51438815.65 | 2357571.41 | 51438815.65 | 2357571.41 | 2357571.41 | 51438815.65 | 0.00 |
| 502 | Безрисковая стоимость обязательства | | | | | | | | |
| 50212 | Разницы при обеспечении ценных бумаг | 257670.70 | 528353.80 | 0.00 | 528353.80 | 270483.10 | 0.00 | 270483.10 | 0.00 |
| 50213 | Разницы на возможные потери | 0.00 | 2765314.77 | 0.00 | 2765314.77 | 4381246.59 | 0.00 | 4381246.59 | 1615931.82 |
| | ИТОГО ПО СЧЕТУ N 502 | 257670.70 | 3293668.57 | 0.00 | 3293668.57 | 4651829.69 | 0.00 | 4651829.69 | 1615931.82 |
| 503 | Корректировка долгосрочные обязательства, приобретенные для инвестиционных | | | | | | | | |
| 50312 | Разницы на возможные потери | 0.00 | 133243.15 | 0.00 | 133243.15 | 133243.15 | 0.00 | 133243.15 | 0.00 |
| | ИТОГО ПО СЧЕТУ N 503 | 0.00 | 133243.15 | 0.00 | 133243.15 | 133243.15 | 0.00 | 133243.15 | 0.00 |
| 504 | Накопительный процентный доход (убыток) по процентным инструментам, полученным обязательствами | | | | | | | | |
| 50405 | Полученный при реализации или погашении | 0.00 | 79997499.10 | 130011375.17 | 210009874.27 | 79997499.10 | 130011375.17 | 210009874.27 | 0.00 |
| | ИТОГО ПО СЧЕТУ N 504 | 0.00 | 79997499.10 | 130011375.17 | 210009874.27 | 79997499.10 | 130011375.17 | 210009874.27 | 0.00 |
| 506 | Амортиз. приобретенные для перепродажи и по договорам займа | | | | | | | | |
| 50609 | Гарантия ценных бумаг - накопительные разницы | 0.00 | 6090997.90 | 0.00 | 6090997.90 | 6090997.90 | 0.00 | 6090997.90 | 0.00 |
| | ИТОГО ПО СЧЕТУ N 506 | 0.00 | 6090997.90 | 0.00 | 6090997.90 | 6090997.90 | 0.00 | 6090997.90 | 0.00 |
| 507 | Реконструкция зданий | | | | | | | | |
| 50709 | Разницы на возможные потери | 530.00 | 0.00 | 0.00 | 0.00 | 529470.00 | 0.00 | 529470.00 | 530000.00 |
| | ИТОГО ПО СЧЕТУ N 507 | 530.00 | 0.00 | 0.00 | 0.00 | 529470.00 | 0.00 | 529470.00 | 530000.00 |
| 514 | Взношения в приобретение организаций | | | | | | | | |
| 51410 | Разницы на возможные потери | 0061.70 | 15501411.44 | 0.00 | 15501411.44 | 33170407.74 | 0.00 | 33170407.74 | 17678658.00 |
| | ИТОГО ПО СЧЕТУ N 514 | 9961.70 | 15501411.44 | 0.00 | 15501411.44 | 33170407.74 | 0.00 | 33170407.74 | 17678658.00 |
| 515 | Прочие взносы | | | | | | | | |
| 51510 | Разницы на возможные потери | 5000000.00 | 19159781.44 | 0.00 | 19159781.44 | 14159781.44 | 0.00 | 14159781.44 | 0.00 |
| | ИТОГО ПО СЧЕТУ N 515 | 5000000.00 | 19159781.44 | 0.00 | 19159781.44 | 14159781.44 | 0.00 | 14159781.44 | 0.00 |
| 520 | Путевые расходы | | | | | | | | |
| 52006 | на прочие пути, кроме, кроме 3 | 0.00 | 0.00 | 0.00 | 0.00 | 3000000000.00 | 0.00 | 3000000000.00 | 2550000000.00 |

| | | | | | | | |
|-------|---|---------------|---------------|------|---------------|------|---------------|
| 523 | ИТОГО ПО СЧЕТУ N 523 | 0.00 | 0.00 | 0.00 | 0.00 | 0.00 | 3000000000.00 |
| | Выплаченные векселя и банковские акцепты | | | | | | |
| 52301 | по возмездным | 1740749.00 | 3207331025.68 | 0.00 | 3207591925.68 | 0.00 | 3207591925.68 |
| 52302 | со сроком погашения до 30 июня | 4042266.00 | 184388553.00 | 0.00 | 106088553.00 | 0.00 | 184388553.00 |
| 52303 | со сроком погашения от 31 июля | | | 0.00 | 13959853.25 | 0.00 | 13959853.25 |
| 52304 | со сроком погашения от 01 июля | 100862.01 | 513737171.51 | 0.00 | 513737171.51 | 0.00 | 513737171.51 |
| 52305 | со сроком погашения от 191 июля | 22741632.45 | 2907569477.78 | 0.00 | 2907569477.78 | 0.00 | 2907569477.78 |
| 52306 | со сроком погашения свыше 1 | 1135476999.78 | 33401505.00 | 0.00 | 33401505.00 | 0.00 | 33401505.00 |
| 52307 | со сроком погашения свыше 3 | 1681505.00 | 24400000.00 | 0.00 | 24400000.00 | 0.00 | 24400000.00 |
| | лет | | 7016907279.66 | 0.00 | 7016907279.66 | 0.00 | 7016907279.66 |
| 524 | ИТОГО ПО СЧЕТУ N 523 | 1192250755.24 | 113940261.69 | 0.00 | 113940261.69 | 0.00 | 113940261.69 |
| | Средств, полученных по купонным и процентным выплатам в исполнение ценных бумаг и облигаций | | | | | | |
| 52406 | Векселя с установленным сроком обращения | 2003.00 | 113940261.69 | 0.00 | 113940261.69 | 0.00 | 113940261.69 |
| | ИТОГО ПО СЧЕТУ N 524 | 2003.00 | 113940261.69 | 0.00 | 113940261.69 | 0.00 | 113940261.69 |
| 525 | Прочие счета по операциям с выпущенными ценными бумагами и облигациями | | | | | | |
| 52501 | Облигательная бумага по процентам и купонам по выпущенным ценным бумагам | 3659093.04 | 9564725.63 | 0.00 | 9564725.63 | 0.00 | 9564725.63 |
| | ИТОГО ПО СЧЕТУ N 525 | 3659093.04 | 9564725.63 | 0.00 | 9564725.63 | 0.00 | 9564725.63 |
| | ИТОГО ПО РАСЧЕТУ 5 | 1192250755.24 | 132368946.58 | 0.00 | 132368946.58 | 0.00 | 132368946.58 |
| 526 | РАЗДЕЛ 6 СРЕДСТВА И ДОХОДЫ | | | | | | |
| | Прочие средства | | | | | | |
| 60206 | Резервы на возможные потери | 0.00 | 0.00 | 0.00 | 500000.00 | 0.00 | 500000.00 |
| | ИТОГО ПО СЧЕТУ N 602 | 0.00 | 0.00 | 0.00 | 500000.00 | 0.00 | 500000.00 |
| 603 | Расчеты с дебиторами и кредиторами | | | | | | |
| 60301 | Расчеты с покупателями по продажам | 3270215.21 | 190855802.29 | 0.00 | 190855802.29 | 0.00 | 190855802.29 |
| 60303 | Расчеты с поставщиками по закупкам и поставкам на заказ | 8198.44 | 163874450.14 | 0.00 | 163874450.14 | 0.00 | 163874450.14 |
| 60305 | Расчеты с дебиторами по оплатам труда | 881725.64 | 813376854.23 | 0.00 | 813376854.23 | 0.00 | 813376854.23 |
| 60307 | Расчеты с дебиторами по подотчетным суммам | 4850.23 | 5222593.88 | 0.00 | 5222593.88 | 0.00 | 5222593.88 |
| 60308 | Налог на добавленную стоимость покупателя | 1809339.00 | 28828249.48 | 0.00 | 28828249.48 | 0.00 | 28828249.48 |
| 60311 | Расчеты с поставщиками, подрядчиками и покупателями | 348260.62 | 16266687.85 | 0.00 | 16266687.85 | 0.00 | 16266687.85 |
| 60313 | Расчеты с органом государственной власти по хозяйственным операциям | 0.00 | 0.00 | 0.00 | 0.00 | 0.00 | 0.00 |
| 60320 | Расчеты с акционерами (участниками) по дивидендам | 0.00 | 1069700.00 | 0.00 | 1069700.00 | 0.00 | 1069700.00 |
| 60322 | Расчеты с кредиторами по кредитам | 22474.00 | 11157470.94 | 0.00 | 11157470.94 | 0.00 | 11157470.94 |
| 60324 | Дивиденды на возможные потери | 78563.19 | 1549566.71 | 0.00 | 1549566.71 | 0.00 | 1549566.71 |
| | ИТОГО ПО СЧЕТУ N 603 | 931926.33 | 1241823505.52 | 0.00 | 1241823505.52 | 0.00 | 1241823505.52 |
| 604 | Амортизация основных средств | | | | | | |
| 60401 | Амортизация основных средств | 3131518.65 | 26256646.40 | 0.00 | 26256646.40 | 0.00 | 26256646.40 |
| | ИТОГО ПО СЧЕТУ N 604 | 3131518.65 | 26256646.40 | 0.00 | 26256646.40 | 0.00 | 26256646.40 |

А К С И И

РАЗДЕЛ 3
ЦЕННЫЕ БУМАГИ

Искреннованные ценные бумаги
90701 Бланки ценных бумаг
90702 Бланки для расписываемых
90703 Бланки для утилизации
90704 Бланки для утилизации
90705 Бланки для утилизации
90706 Бланки для утилизации
90707 Бланки для утилизации
90708 Бланки для утилизации
90709 Бланки для утилизации
90710 Бланки для утилизации

ИТОГО ПО СЧЕТУ N 907

ИТОГО ПО СЧЕТУ N 907

ИТОГО ПО СЧЕТУ N 907

ИТОГО ПО СЧЕТУ N 907

ИТОГО ПО СЧЕТУ N 907

ИТОГО ПО СЧЕТУ N 907

ИТОГО ПО СЧЕТУ N 907

ИТОГО ПО СЧЕТУ N 907

ИТОГО ПО СЧЕТУ N 907

ИТОГО ПО СЧЕТУ N 907

ИТОГО ПО СЧЕТУ N 907

ИТОГО ПО СЧЕТУ N 907

ИТОГО ПО СЧЕТУ N 907

ИТОГО ПО СЧЕТУ N 907

ИТОГО ПО СЧЕТУ N 907

ИТОГО ПО СЧЕТУ N 907

ИТОГО ПО СЧЕТУ N 907

ИТОГО ПО СЧЕТУ N 907

ИТОГО ПО СЧЕТУ N 907

ИТОГО ПО СЧЕТУ N 907

ИТОГО ПО СЧЕТУ N 907

ИТОГО ПО СЧЕТУ N 907

ИТОГО ПО СЧЕТУ N 907

ИТОГО ПО СЧЕТУ N 907

ИТОГО ПО СЧЕТУ N 907

ИТОГО ПО СЧЕТУ N 907

ИТОГО ПО СЧЕТУ N 907

ИТОГО ПО СЧЕТУ N 907

ИТОГО ПО СЧЕТУ N 907

ИТОГО ПО СЧЕТУ N 907

ИТОГО ПО СЧЕТУ N 907

ИТОГО ПО СЧЕТУ N 907

ИТОГО ПО СЧЕТУ N 907

ИТОГО ПО СЧЕТУ N 907

ИТОГО ПО СЧЕТУ N 907

ИТОГО ПО СЧЕТУ N 907

ИТОГО ПО СЧЕТУ N 907

| | | | | | | | | | | |
|-------|--|----------------|----------------|-------------|----------------|-----------------|------------|----------------|----------------|------|
| 91104 | Иностранная валюта, операции на эскьюто | 0.00 | 0.00 | 0.00 | 0.00 | 0.00 | 0.00 | 0.00 | 0.00 | 0.00 |
| | ИТОГО ПО СЧЕТУ N 911 | 0.00 | 0.00 | 15285.25 | 12885.25 | 0.00 | 15285.25 | 15285.25 | 15285.25 | 0.00 |
| 912 | Разные ценности и документы | | | | | | | | | |
| 91201 | Наряды и другие документы на оплату иностранных сборов и пошлин | 0.00 | 0.00 | 0.00 | 0.00 | 0.00 | 0.00 | 0.00 | 0.00 | 0.00 |
| 91202 | Разные ценности и документы | 1032502.00 | 273500834.57 | 0.00 | 273500834.57 | 268676401.57 | 0.00 | 268676401.57 | 3856835.00 | 0.00 |
| 91203 | Разные ценности и документы, связанные с выдачей золотых, на хранение | 100485.00 | 422185666.41 | 15269.26 | 422200935.67 | 4179476673.41 | 23269.26 | 4179476673.41 | 4359478.00 | 0.00 |
| 91204 | Вклады | 955430.00 | 2661679.00 | 0.00 | 2661679.00 | 2701711.00 | 0.00 | 2701711.00 | 915398.00 | 0.00 |
| 91215 | Выдачи денег | 0.00 | 400.00 | 0.00 | 400.00 | 400.00 | 0.00 | 400.00 | 0.00 | 0.00 |
| | ИТОГО ПО СЧЕТУ N 912 | 208817.00 | 693148573.98 | 15269.26 | 69326849.24 | 689305185.98 | 19269.26 | 689320455.24 | 11131811.00 | 0.00 |
| | ИТОГО ПО ВЗАДЕЛУ 4 | 43485.4766.58 | 6943293096.65 | 55390.77 | 694338487.43 | 595940967.12 | 70314.82 | 5959409281.94 | 5332382372.07 | 0.00 |
| 913 | РАЗДЕЛ 5 КРЕДИТНЫЕ И ЛИЗИНГОВЫЕ ОПЕРАЦИИ | | | | | | | | | |
| | Обеспечение заемщиков средствами и обязательства по предоставлению кредитов | | | | | | | | | |
| 91303 | Кредиты, выданные в залог по выданным кредитам | 1509959.00 | 31297500.00 | 0.00 | 31297500.00 | 2349064.00 | 0.00 | 2349064.00 | 30458395.00 | 0.00 |
| 91305 | Полученные кредиты и поручительства | 3449631415.19 | 21201250413.10 | 52148937.48 | 21253579350.58 | 5761945589.51 | 0114489.94 | 5770050079.45 | 18932950686.32 | 0.00 |
| 91307 | Кредиты, принятые в залог по выданным кредитам, кроме кредитов | 1493798230.66 | 33882095247.41 | 0.00 | 33882095247.41 | 27032100077.68 | 0.00 | 27032100077.68 | 26887981370.39 | 0.00 |
| 91310 | Невыплаченные суммы по предоставленным кредитам | 0.00 | 20000000.00 | 0.00 | 20000000.00 | 10000000.00 | 0.00 | 10000000.00 | 10000000.00 | 0.00 |
| | ИТОГО ПО СЧЕТУ N 913 | 18989127374.85 | 55234623180.51 | 52148937.48 | 55266772097.99 | 276089394731.19 | 0114489.94 | 27814509221.13 | 45861390051.71 | 0.00 |
| 914 | Обеспечение под привлечение средств, заданных партнерам и предоставляем по получению | | | | | | | | | |
| | Средства | | | | | | | | | |
| 91401 | Ценные бумаги, переданные в залог по полученным кредитам | 0.00 | 858415338.66 | 0.00 | 858415338.66 | 858415338.66 | 0.00 | 858415338.66 | 0.00 | 0.00 |
| 91403 | Неиспользованные кредиты | 0.00 | 2500000.00 | 0.00 | 2500000.00 | 2500000.00 | 0.00 | 2500000.00 | 0.00 | 0.00 |
| 91416 | Канцелярские материалы по получению небакинских кредитов в виде "оборудован" и "под ленту застрахован" | 0.00 | 140045000.00 | 0.00 | 140045000.00 | 83820000.00 | 0.00 | 83820000.00 | 56245000.00 | 0.00 |
| | ИТОГО ПО СЧЕТУ N 914 | 0.00 | 1000898338.66 | 0.00 | 1000898338.66 | 94733358.66 | 0.00 | 94733358.66 | 56245000.00 | 0.00 |
| 915 | Арендные и лизинговые операции | | | | | | | | | |
| 91501 | Основное средство, переданные в аренду | 0.00 | 440301.17 | 0.00 | 440301.17 | 15507.17 | 0.00 | 15507.17 | 424794.00 | 0.00 |
| 91503 | Арендные основные средства | 227671955.93 | 134686868.73 | 0.00 | 134686868.73 | 70905907.41 | 0.00 | 70905907.41 | 291434787.25 | 0.00 |
| 91504 | Арендные средства по лизингу | 1232114.53 | 4240114.00 | 0.00 | 4240114.00 | 777769.00 | 0.00 | 777769.00 | 4694159.53 | 0.00 |
| | ИТОГО ПО СЧЕТУ N 915 | 228804110.46 | 129349233.90 | 0.00 | 129349233.90 | 71699167.58 | 0.00 | 71699167.58 | 296534040.78 | 0.00 |
| | ИТОГО ПО РАЗДЕЛУ 5 | 18618031685.31 | 5837496603.07 | 52148937.48 | 5842710570.55 | 2682883373.43 | 0114489.94 | 2881947763.97 | 46214109492.49 | 0.00 |
| 916 | РАЗДЕЛ 6 ПРОЦЕНТА, СПИСАНИЯ И ВОЗВРАТЫ НА ПРОЦЕНТА | | | | | | | | | |
| | Невозможность исполнения обязательств по основному долгу, несвязанному с базисом | | | | | | | | | |
| 91603 | Неполученные проценты по небакинским кредитам, депозитам и иным размещенным средствам | 54327.40 | 6734508.08 | 80821.71 | 7532829.75 | 6142469.90 | 908321.71 | 7532829.75 | 636065.58 | 0.00 |

[illegible]

[illegible][illegible]

[illegible]

[illegible]

| LINE | ITEM | QTY | UNIT | PRICE | TOTAL | TAX | NET | GST | GRAND TOTAL |
|------|-------|------|------|-------|-------|------|-------|------|-------------|
| 441 | 44101 | 1.00 | EA | 10.00 | 10.00 | 0.00 | 10.00 | 0.00 | 10.00 |
| 442 | 44102 | 1.00 | EA | 10.00 | 10.00 | 0.00 | 10.00 | 0.00 | 10.00 |
| 443 | 44103 | 1.00 | EA | 10.00 | 10.00 | 0.00 | 10.00 | 0.00 | 10.00 |
| 444 | 44104 | 1.00 | EA | 10.00 | 10.00 | 0.00 | 10.00 | 0.00 | 10.00 |
| 445 | 44105 | 1.00 | EA | 10.00 | 10.00 | 0.00 | 10.00 | 0.00 | 10.00 |
| 446 | 44106 | 1.00 | EA | 10.00 | 10.00 | 0.00 | 10.00 | 0.00 | 10.00 |
| 447 | 44107 | 1.00 | EA | 10.00 | 10.00 | 0.00 | 10.00 | 0.00 | 10.00 |
| 448 | 44108 | 1.00 | EA | 10.00 | 10.00 | 0.00 | 10.00 | 0.00 | 10.00 |
| 449 | 44109 | 1.00 | EA | 10.00 | 10.00 | 0.00 | 10.00 | 0.00 | 10.00 |
| 450 | 44110 | 1.00 | EA | 10.00 | 10.00 | 0.00 | 10.00 | 0.00 | 10.00 |
| 451 | 44111 | 1.00 | EA | 10.00 | 10.00 | 0.00 | 10.00 | 0.00 | 10.00 |
| 452 | 44112 | 1.00 | EA | 10.00 | 10.00 | 0.00 | 10.00 | 0.00 | 10.00 |
| 453 | 44113 | 1.00 | EA | 10.00 | 10.00 | 0.00 | 10.00 | 0.00 | 10.00 |
| 454 | 44114 | 1.00 | EA | 10.00 | 10.00 | 0.00 | 10.00 | 0.00 | 10.00 |
| 455 | 44115 | 1.00 | EA | 10.00 | 10.00 | 0.00 | 10.00 | 0.00 | 10.00 |
| 456 | 44116 | 1.00 | EA | 10.00 | 10.00 | 0.00 | 10.00 | 0.00 | 10.00 |
| 457 | 44117 | 1.00 | EA | 10.00 | 10.00 | 0.00 | 10.00 | 0.00 | 10.00 |
| 458 | 44118 | 1.00 | EA | 10.00 | 10.00 | 0.00 | 10.00 | 0.00 | 10.00 |
| 459 | 44119 | 1.00 | EA | 10.00 | 10.00 | 0.00 | 10.00 | 0.00 | 10.00 |
| 460 | 44120 | 1.00 | EA | 10.00 | 10.00 | 0.00 | 10.00 | 0.00 | 10.00 |
| 461 | 44121 | 1.00 | EA | 10.00 | 10.00 | 0.00 | 10.00 | 0.00 | 10.00 |
| 462 | 44122 | 1.00 | EA | 10.00 | 10.00 | 0.00 | 10.00 | 0.00 | 10.00 |
| 463 | 44123 | 1.00 | EA | 10.00 | 10.00 | 0.00 | 10.00 | 0.00 | 10.00 |
| 464 | 44124 | 1.00 | EA | 10.00 | 10.00 | 0.00 | 10.00 | 0.00 | 10.00 |
| 465 | 44125 | 1.00 | EA | 10.00 | 10.00 | 0.00 | 10.00 | 0.00 | 10.00 |
| 466 | 44126 | 1.00 | EA | 10.00 | 10.00 | 0.00 | 10.00 | 0.00 | 10.00 |
| 467 | 44127 | 1.00 | EA | 10.00 | 10.00 | 0.00 | 10.00 | 0.00 | 10.00 |
| 468 | 44128 | 1.00 | EA | 10.00 | 10.00 | 0.00 | 10.00 | 0.00 | 10.00 |
| 469 | 44129 | 1.00 | EA | 10.00 | 10.00 | 0.00 | 10.00 | 0.00 | 10.00 |
| 470 | 44130 | 1.00 | EA | 10.00 | 10.00 | 0.00 | 10.00 | 0.00 | 10.00 |
| 471 | 44131 | 1.00 | EA | 10.00 | 10.00 | 0.00 | 10.00 | 0.00 | 10.00 |
| 472 | 44132 | 1.00 | EA | 10.00 | 10.00 | 0.00 | 10.00 | 0.00 | 10.00 |
| 473 | 44133 | 1.00 | EA | 10.00 | 10.00 | 0.00 | 10.00 | 0.00 | 10.00 |
| 474 | 44134 | 1.00 | EA | 10.00 | 10.00 | 0.00 | 10.00 | 0.00 | 10.00 |
| 475 | 44135 | 1.00 | EA | 10.00 | 10.00 | 0.00 | 10.00 | 0.00 | 10.00 |
| 476 | 44136 | 1.00 | EA | 10.00 | 10.00 | 0.00 | 10.00 | 0.00 | 10.00 |
| 477 | 44137 | 1.00 | EA | 10.00 | 10.00 | 0.00 | 10.00 | 0.00 | 10.00 |
| 478 | 44138 | 1.00 | EA | 10.00 | 10.00 | 0.00 | 10.00 | 0.00 | 10.00 |
| 479 | 44139 | 1.00 | EA | 10.00 | 10.00 | 0.00 | 10.00 | 0.00 | 10.00 |
| 480 | 44140 | 1.00 | EA | 10.00 | 10.00 | 0.00 | 10.00 | 0.00 | 10.00 |
| 481 | 44141 | 1.00 | EA | 10.00 | 10.00 | 0.00 | 10.00 | 0.00 | 10.00 |
| 482 | 44142 | 1.00 | EA</ | | | | | | |

[illegible]

[illegible]

[illegible]

[illegible]

[illegible]

ОТЧЕТ О ПРИБЫЛЯХ И УБЫТКАХ КРЕДИТНОЙ ОРГАНИЗАЦИИ
по состоянию на 01.01.2005 г.

| | | | |
|---|---|----------------------|-----------|
| Наименование кредитной организации | ОАО «Российский сельскохозяйственный банк» | Форма N 2 по ОКУД | Коды |
| Место нахождения (адрес) | 119034, город Москва, Гатеринский переулок, дом 3 | БИК | 044525111 |
| Кому направляется отчет | ОПЕРУ Московского ГТУ Центрального банка Российской Федерации | по ОКПО | 52750822 |
| | | по ОКНУ | 09201220 |
| | | Контрольная сумма | |
| Единица измерения - в рублях и копейках | | | |

| NN п/п | Наименование статей | Симво- лы | Суммы в рублях от операций: | | Всего |
|--|--|--------------|-----------------------------|------------------------------|------------------|
| | | | в рублях | в ил. валюте и драг. мет. | |
| 1 | 2 | 3 | 4 | 5 | 6 |
| 1. ДОХОДЫ | | | | | |
| | 1. Проценты, полученные по предостав- ленным кредитам, депозитам и иным рамид- ленным средствам (балансовый счет второго порядка) | | | | |
| | 1. Проценты, полученные по предоставленным кредитам (срочным) | | | | |
| 1. | Минфинку России | 11101 | 0.00 | 0.00 | 0.00 |
| 2. | Финансовым органам субъектов РФ и органов местного самоуправления | 11102 | 2,588,965.71 | 0.00 | 2,588,965.71 |
| 3. | Государственными внебюджетными фондами РФ | 11103 | 0.00 | 0.00 | 0.00 |
| 4. | Внебюджетными фондами субъектов РФ и органов местного самоуправления | 11104 | 0.00 | 0.00 | 0.00 |
| 5. | Финансовыми организациями, находящимися в федеральной собственности | 11105 | 0.00 | 0.00 | 0.00 |
| 6. | Коммерческими организациями, находящимися в в федеральной собственности | 11106 | 38,792,544.56 | 0.00 | 38,792,544.56 |
| 7. | Некоммерческими организациями, находящимися в федеральной собственности | 11107 | 3,357,126.45 | 0.00 | 3,357,126.45 |
| 8. | Финансовыми организациями, находящимися в государственной (кроме федеральной) собственности | 11108 | 0.00 | 0.00 | 0.00 |
| 9. | Коммерческими организациями, находящимися в государственной (кроме федеральной) собственности | 11109 | 97,555,136.11 | 0.00 | 97,555,136.11 |
| 10. | Некоммерческими организациями, находящимися в государственной (кроме федеральной) собственности | 11110 | 4,009,682.96 | 0.00 | 4,009,682.96 |
| 11. | Негосударственными финансовыми организациями | 11111 | 465,786.88 | 0.00 | 465,786.88 |
| 12. | Негосударственными коммерческими организациями | 11112 | 1,685,845,298.45 | 1,229,015.19 | 1,687,074,313.64 |
| 13. | Негосударственными некоммерческими органи- зациями | 11113 | 15,978,977.58 | 0.00 | 15,978,977.58 |
| 14. | Индивидуальными предпринимателями | 11114 | 139,907,114.73 | 0.00 | 139,907,114.73 |
| 15. | Гражданами (физическими лицами) | 11115 | 2,014,361.09 | 0.00 | 2,014,361.09 |
| 16. | Юридическими лицами-нерезидентами | 11116 | 0.00 | 0.00 | 0.00 |
| 17. | Юридическими лицами-резидентами | 11117 | 0.00 | 0.00 | 0.00 |
| 18. | Кредитными организациями | 11118 | 86,354,856.96 | 4,009,793.92 | 90,364,650.88 |
| 19. | Банками - резидентами | 11119 | 0.00 | 0.00 | 0.00 |
| | Итого по кодам 11101-11119 | 0 | 2,076,869,851.48 | 5,238,809.11 | 2,082,108,660.59 |
| 2. Проценты, полученные за кредиты, не уп- лаченные в срок (за просроченными) | | | | | |
| 1. | Минфинку России | 11201 | 0.00 | 0.00 | 0.00 |
| 2. | Финансовым органам субъектов РФ и органов местного самоуправления | 11202 | 0.00 | 0.00 | 0.00 |
| 3. | Государственными внебюджетными фондами РФ | 11203 | 0.00 | 0.00 | 0.00 |
| 4. | Внебюджетными фондами субъектов РФ и органов местного самоуправления | 11204 | 0.00 | 0.00 | 0.00 |
| 5. | Финансовыми организациями, находящимися в федеральной собственности | 11205 | 0.00 | 0.00 | 0.00 |
| 6. | Коммерческими организациями, находящимися в федеральной собственности | 11206 | 149,233.66 | 0.00 | 149,233.66 |
| 7. | Некоммерческими организациями, находя- ющимися в федеральной собственности | 11207 | 940.77 | 0.00 | 940.77 |
| 8. | Финансовыми организациями, находящимися в государственной (кроме федеральной) собственности | 11208 | 0.00 | 0.00 | 0.00 |
| 9. | Коммерческими организациями, находящимися в государственной (кроме федеральной) собственности | 11209 | 386,200.97 | 0.00 | 386,200.97 |
| 10. | Некоммерческими организациями, находящимися в государственной (кроме федеральной) собственности | 11210 | 47,038.50 | 0.00 | 47,038.50 |
| 11. | Негосударственными финансовыми организа- циями | 11211 | 0.00 | 0.00 | 0.00 |
| 12. | Негосударственными коммерческими организа- циями | 11212 | 5,876,156.68 | 0.00 | 5,876,156.68 |
| 13. | Негосударственными некоммерческими орга- низациями | 11213 | 8,915.68 | 0.00 | 8,915.68 |
| 14. | Индивидуальными предпринимателями | 11214 | 208,691.21 | 0.00 | 208,691.21 |
| 15. | Гражданами (физическими лицами) | 11215 | 2.78 | 0.00 | 2.78 |
| 16. | Юридическими лицами-нерезидентами | 11216 | 0.00 | 0.00 | 0.00 |
| 17. | Юридическими лицами-резидентами | 11217 | 0.00 | 0.00 | 0.00 |
| 18. | Кредитными организациями | 11218 | 0.00 | 0.00 | 0.00 |
| 19. | Банками - нерезидентами | 11219 | 0.00 | 0.00 | 0.00 |
| | Итого по кодам 11201-11219 | 0 | 6,677,170.15 | 0.00 | 6,677,170.15 |
| 3. Полученные просроченные проценты от: | | | | | |
| 1. | Минфинку России | 11301 | 0.00 | 0.00 | 0.00 |
| 2. | Финансовым органам субъектов РФ и органов местного самоуправления | 11302 | 0.00 | 0.00 | 0.00 |
| 3. | Государственными внебюджетными фондами РФ | 11303 | 0.00 | 0.00 | 0.00 |
| 4. | Внебюджетными фондами субъектов РФ и органов местного самоуправления | 11304 | 0.00 | 0.00 | 0.00 |

| | | | | | |
|-----|--|-------------|------------------|---------------|------------------|
| 15. | Финансовых организаций, находящихся в федеральной собственности | 11305 | 0.00 | 0.00 | 0.00 |
| 16. | Коммерческих организаций, находящихся в федеральной собственности | 11306 | 226,010.74 | 0.00 | 226,010.74 |
| 17. | Некоммерческих организаций, находящихся в федеральной собственности | 11307 | 37,807.11 | 0.00 | 37,807.11 |
| 18. | Финансовых организаций, находящихся в государственной (кроме федеральной) собственности | 11308 | 0.00 | 0.00 | 0.00 |
| 19. | Коммерческих организаций, находящихся в государственной (кроме федеральной) собственности | 11309 | 1,099,243.44 | 0.00 | 1,099,243.44 |
| 20. | Некоммерческих организаций, находящихся в государственной (кроме федеральной) собственности | 11310 | 186,012.76 | 0.00 | 186,012.76 |
| 21. | Негосударственных финансовых организаций | 11311 | 0.00 | 0.00 | 0.00 |
| 22. | Негосударственных коммерческих организаций | 11312 | 45,031,498.37 | 0.00 | 45,031,498.37 |
| 23. | Негосударственных некоммерческих организаций | 11313 | 26,242.90 | 0.00 | 26,242.90 |
| 24. | Индивидуальных предпринимателей | 11314 | 1,292,046.08 | 0.00 | 1,292,046.08 |
| 25. | Граждан (физических лиц) | 11315 | 52.84 | 0.00 | 52.84 |
| 26. | Юридических лиц - резидентов | 11316 | 0.00 | 0.00 | 0.00 |
| 27. | Юридических лиц - нерезидентов | 11317 | 0.00 | 0.00 | 0.00 |
| 28. | Физических лиц - резидентов | 11318 | 0.00 | 0.00 | 0.00 |
| 29. | Физических лиц - нерезидентов | 11319 | 0.00 | 0.00 | 0.00 |
| 30. | Итого по подразделу | 11301-11319 | 0 | 47,898,914.24 | 0.00 |
| 31. | Итого по подразделу | 11301-11319 | 0 | 47,898,914.24 | 0.00 |
| 32. | 4. Проценты, полученные от прочих размещенных средств | | | | |
| 33. | 1. Минфина России | 11401 | 0.00 | 0.00 | 0.00 |
| 34. | 2. Финансовых органов субъектов РФ и органов местного самоуправления | 11402 | 0.00 | 0.00 | 0.00 |
| 35. | 3. Государственных внебюджетных фондов РФ | 11403 | 0.00 | 0.00 | 0.00 |
| 36. | 4. Внебюджетных фондов субъектов РФ и органов местного самоуправления | 11404 | 0.00 | 0.00 | 0.00 |
| 37. | 5. Финансовых организаций, находящихся в федеральной собственности | 11405 | 0.00 | 0.00 | 0.00 |
| 38. | 6. Коммерческих организаций, находящихся в федеральной собственности | 11406 | 0.00 | 0.00 | 0.00 |
| 39. | 7. Некоммерческих организаций, находящихся в федеральной собственности | 11407 | 0.00 | 0.00 | 0.00 |
| 40. | 8. Финансовых организаций, находящихся в государственной (кроме федеральной) собственности | 11408 | 0.00 | 0.00 | 0.00 |
| 41. | 9. Коммерческих организаций, находящихся в государственной (кроме федеральной) собственности | 11409 | 0.00 | 0.00 | 0.00 |
| 42. | 10. Некоммерческих организаций, находящихся в государственной (кроме федеральной) собственности | 11410 | 0.00 | 0.00 | 0.00 |
| 43. | 11. Негосударственных финансовых организаций | 11411 | 3,262.46 | 0.00 | 3,262.46 |
| 44. | 12. Негосударственных коммерческих организаций | 11412 | 0.00 | 0.00 | 0.00 |
| 45. | 13. Негосударственных некоммерческих организаций | 11413 | 0.00 | 0.00 | 0.00 |
| 46. | 14. Юридических лиц - резидентов | 11414 | 0.00 | 0.00 | 0.00 |
| 47. | 15. Юридических лиц - нерезидентов | 11415 | 0.00 | 0.00 | 0.00 |
| 48. | 16. Банков - резидентов | 11416 | 0.00 | 0.00 | 0.00 |
| 49. | Итого по подразделу | 11401-11416 | 0 | 3,262.46 | 0.00 |
| 50. | Итого по подразделу | 11401-11416 | 0 | 3,262.46 | 0.00 |
| 51. | 5. Проценты, полученные по открытым счетам | | | | |
| 52. | 1. В Банке России | 11501 | 0.00 | 0.00 | 0.00 |
| 53. | 2. В кредитных организациях | 11502 | 402,947.72 | 55,845.92 | 458,793.64 |
| 54. | 3. В банках - нерезидентах | 11503 | 0.00 | 32,827.68 | 32,827.68 |
| 55. | Итого по подразделу | 11501-11503 | 0 | 402,947.72 | 88,673.60 |
| 56. | Итого по подразделу | 11501-11503 | 0 | 402,947.72 | 88,673.60 |
| 57. | 6. Проценты, полученные по депозитам, включая депозиты "Повартайм", и иным размещенным средствам | | | | |
| 58. | 1. В Банке России | 11601 | 2,356,694.01 | 0.00 | 2,356,694.01 |
| 59. | 2. В кредитных организациях | 11602 | 0.00 | 156,858.50 | 156,858.50 |
| 60. | 3. В банках - нерезидентах | 11603 | 0.00 | 160,121.64 | 160,121.64 |
| 61. | Итого по подразделу | 11601-11603 | 0 | 2,356,694.01 | 316,980.14 |
| 62. | Итого по подразделу | 11601-11603 | 0 | 2,356,694.01 | 316,980.14 |
| 63. | Итого по подразделу | 0 | 2,134,208,840.06 | 5,644,462.85 | 2,139,853,302.91 |
| 64. | 2. Доходы, полученные от операций с ценными бумагами (балансовый отчет второго порядка) | | | | |
| 65. | 1. Процентный доход от вложений в долговые обязательства | | | | |
| 66. | 1. Российской Федерации | 12101 | 40,000,219.55 | 4,668,290.88 | 44,668,510.43 |
| 67. | 2. Субъектов РФ и органов местного самоуправления | 12102 | 2,627,909.70 | 0.00 | 2,627,909.70 |
| 68. | 3. Кредитных организаций | 12103 | 1,835,629.19 | 0.00 | 1,835,629.19 |
| 69. | 4. Прочие долговые обязательства | 12104 | 11,858,994.86 | 0.00 | 11,858,994.86 |
| 70. | 5. Иностранных государств | 12105 | 0.00 | 0.00 | 0.00 |
| 71. | 6. Банков - нерезидентов | 12106 | 0.00 | 2,098,203.16 | 2,098,203.16 |
| 72. | 7. Прочие долговые обязательства нерезидентов | 12107 | 0.00 | 2,639,656.00 | 2,639,656.00 |
| 73. | Итого по подразделу | 12101-12107 | 0 | 56,322,753.29 | 9,406,150.04 |
| 74. | Итого по подразделу | 12101-12107 | 0 | 56,322,753.29 | 9,406,150.04 |
| 75. | 2. Процентный доход по векселям | | | | |
| 76. | 1. Органов федеральной власти | 12201 | 0.00 | 0.00 | 0.00 |
| 77. | 2. Органов власти субъектов РФ и органов местного самоуправления | 12202 | 0.00 | 0.00 | 0.00 |
| 78. | 3. Кредитных организаций | 12203 | 0.00 | 0.00 | 0.00 |
| 79. | 4. Прочих векселей | 12204 | 449,099.48 | 0.00 | 449,099.48 |
| 80. | 5. Органов государственной власти иностранных государств | 12205 | 0.00 | 0.00 | 0.00 |
| 81. | 6. Органов местной власти иностранных государств | 12206 | 0.00 | 0.00 | 0.00 |
| 82. | 7. Банков - нерезидентов | 12207 | 0.00 | 0.00 | 0.00 |
| 83. | 8. Прочих векселей нерезидентов | 12208 | 0.00 | 0.00 | 0.00 |
| 84. | Итого по подразделу | 12201-12208 | 0 | 449,099.48 | 0.00 |
| 85. | Итого по подразделу | 12201-12208 | 0 | 449,099.48 | 0.00 |
| 86. | 3. Дисконтный доход по векселям | | | | |
| 87. | 1. Органов федеральной власти | 12301 | 0.00 | 0.00 | 0.00 |
| 88. | 2. Органов власти субъектов РФ и органов местного самоуправления | 12302 | 0.00 | 0.00 | 0.00 |
| 89. | 3. Кредитных организаций | 12303 | 17,598,018.36 | 0.00 | 17,598,018.36 |
| 90. | 4. Прочих векселей | 12304 | 8,176,235.05 | 0.00 | 8,176,235.05 |
| 91. | 5. Органов государственной власти иностранных государств | 12305 | 0.00 | 0.00 | 0.00 |
| 92. | 6. Органов местной власти иностранных госу- | | | | |

| | | | | | |
|--|---|-------|------------------|---------------|------------------|
| 7. | дарств | 12306 | 0.00 | 0.00 | 0.00 |
| | Банков-нерезидентов | 12307 | 0.00 | 0.00 | 0.00 |
| 8. | Прочие вексели нерезидентов | 12308 | 0.00 | 0.00 | 0.00 |
| Итого по символам 12301-12308 | | 0 | 25,774,253.41 | 0.00 | 25,774,253.41 |
| 4. Доходы от перепродажи (погашения) ценных бумаг | | | | | |
| 1. | Российской Федерации | 12401 | 20,099.63 | 42,679,624.42 | 42,699,724.05 |
| 2. | Субъектов РФ и органов местного самоуправления | 12402 | 361,301.20 | 0.00 | 361,301.20 |
| 3. | Кредитных организаций | 12403 | 577,547.56 | 0.00 | 577,547.56 |
| 4. | Прочие ценные бумаги | 12404 | 20,722,540.29 | 0.00 | 20,722,540.29 |
| 5. | Иностранного государства | 12405 | 0.00 | 0.00 | 0.00 |
| 6. | Банков-нерезидентов | 12406 | 0.00 | 6,495,469.81 | 6,495,469.81 |
| 7. | Прочие ценные бумаги нерезидентов | 12407 | 0.00 | 1,792,321.25 | 1,792,321.25 |
| Итого по символам 12401-12407 | | 0 | 21,681,488.68 | 50,966,415.48 | 72,647,904.16 |
| 5. Дивиденды, полученные от долевого владения | | | | | |
| 1. | Кредитных организаций | 12501 | 0.00 | 0.00 | 0.00 |
| 2. | Прочие акции | 12502 | 574,166.04 | 0.00 | 574,166.04 |
| 3. | Банков-нерезидентов | 12503 | 0.00 | 0.00 | 0.00 |
| 4. | Прочие акции нерезидентов | 12504 | 0.00 | 0.00 | 0.00 |
| Итого по символам 12501-12504 | | 0 | 574,166.04 | 0.00 | 574,166.04 |
| 6. Другие доходы, полученные от операций с ценными бумагами | | | | | |
| 1. | Доходы от переоценки ценных бумаг | 12601 | 39,655,093.62 | 123,908.81 | 39,779,002.43 |
| 2. | Доходы от других операций с приобретенными ценными бумагами | 12602 | 0.00 | 0.00 | 0.00 |
| 3. | Другие доходы по операциям с выпущенными ценными бумагами | 12606 | 0.00 | 0.00 | 0.00 |
| Итого по символам 12601, 12602, 12605, 12606 | | 0 | 39,655,093.62 | 123,908.81 | 39,779,002.43 |
| Итого по подразделу | | 0 | 144,456,854.52 | 60,496,474.33 | 204,953,328.85 |
| 3. Доходы, полученные от операций с иностранной валютой и другими валютными ценностями (балансовый счет второго порядка) | | | | | |
| 1. | Доходы, полученные от операций с иностранной валютой, чеками (в том числе дорожными чеками), номинальная стоимость которых указана в иностранной валюте | 13101 | 154,905,353.40 | 223,952.17 | 155,129,305.57 |
| 2. | Доходы, полученные от операций с иностранной валютой, чеками (в том числе дорожными чеками), номинальная стоимость которых указана в иностранной валюте | 13102 | 16,768,602.95 | 0.00 | 16,768,602.95 |
| 3. | По операциям на валютных биржах | 13103 | 0.00 | 0.00 | 0.00 |
| Итого по символам 13101-13103 | | 0 | 171,673,956.35 | 223,952.17 | 171,897,908.52 |
| 2. Доходы от переоценки счетов в иностранной валюте | | | | | |
| 1. | Доходы от переоценки счетов в иностранной валюте | 13201 | 270,687,928.06 | 0.00 | 270,687,928.06 |
| Итого по подразделу | | 0 | 442,361,884.41 | 223,952.17 | 442,585,836.58 |
| 4. Дивиденды, полученные, кроме акций (балансовый счет второго порядка) | | | | | |
| 1. | Дивиденды, полученные за участие в хозяйственной деятельности | 14101 | 0.00 | 0.00 | 0.00 |
| 2. | Дочерних и зависимых кредитных организаций | 14102 | 827.20 | 0.00 | 827.20 |
| 3. | Дочерних и зависимых организаций | 14103 | 0.00 | 0.00 | 0.00 |
| 4. | Дочерних и зависимых банков-нерезидентов | 14104 | 0.00 | 0.00 | 0.00 |
| Итого по символам 14101-14104 | | 0 | 827.20 | 0.00 | 827.20 |
| 2. Дивиденды, полученные за участие в уставном капитале | | | | | |
| 1. | Кредитных организаций, созданных в форме общества с ограниченной (дополнительной) ответственностью | 14201 | 0.00 | 0.00 | 0.00 |
| 2. | Организаций | 14202 | 0.00 | 0.00 | 0.00 |
| 3. | Независимых банков-нерезидентов | 14203 | 0.00 | 0.00 | 0.00 |
| 4. | Организаций-нерезидентов | 14204 | 0.00 | 0.00 | 0.00 |
| 5. | Своих филиалов, находящихся в другой стране | 14205 | 0.00 | 0.00 | 0.00 |
| Итого по символам 14201-14205 | | 0 | 0.00 | 0.00 | 0.00 |
| Итого по подразделу | | 0 | 827.20 | 0.00 | 827.20 |
| 6. Штрафы, пени, неустойки, полученные (балансовый счет второго порядка) | | | | | |
| 1. | Штрафы, пени, неустойки, полученные по: | 16101 | 8,062,356.48 | 0.00 | 8,062,356.48 |
| 2. | Кредитным операциям | 16104 | 0.00 | 0.00 | 0.00 |
| 3. | Расчетным операциям | 16105 | 25.11 | 5,841.83 | 5,866.94 |
| Итого по символам 16101-16105 | | 0 | 8,062,381.59 | 5,841.83 | 8,068,223.42 |
| Итого по подразделу | | 0 | 8,062,381.59 | 5,841.83 | 8,068,223.42 |
| 7. Другие доходы (балансовый счет второго порядка) | | | | | |
| 1. | Восстановление сумм со счетов фондов и резервов | 17101 | 3,795,700,907.40 | 208.82 | 3,795,701,116.22 |
| 2. | На возможные потери по ссудам | 17102 | 528,353.80 | 0.00 | 528,353.80 |
| 3. | Под возможные обесценения ценных бумаг | 17103 | 1,045,001.22 | 0.00 | 1,045,001.22 |
| Итого по символам 17101-17103 | | 0 | 3,797,274,262.42 | 208.82 | 3,797,274,471.24 |

| | | | | | |
|--|--|--------------|-------------------------|----------------------|-------------------------|
| 2. Комиссия полученная | | | | | |
| 1. | По массовым операциям | 17201 | 144,845,892.14 | 56,628.89 | 144,902,721.03 |
| 2. | По операциям инкассации | 17202 | 188,514.13 | 0.00 | 188,514.13 |
| 3. | По расчетным операциям | 17203 | 52,443,175.40 | 337,157.41 | 52,780,332.81 |
| 4. | По валютным операциям | 17204 | 0.00 | 0.00 | 0.00 |
| 5. | По другим операциям | 17205 | 69,835,636.68 | 1,114,819.62 | 70,950,456.30 |
| Итого по символам 17201-17205 | | 0 | 267,313,218.35 | 1,508,605.92 | 268,822,024.27 |
| 3. Другие полученные доходы | | | | | |
| 1. | От выбытия (реализации) | 17301 | 22,316.99 | 0.00 | 22,316.99 |
| 2. | От списания кредиторской задолженности | 17302 | 0.00 | 0.00 | 0.00 |
| 3. | От клиентов в возмещение кредитной организации телеграфных и других расходов | 17303 | 275,512.22 | 1,517.83 | 277,030.05 |
| 4. | От доставки банковских документов (кроме инкассации) | 17304 | 0.00 | 0.00 | 0.00 |
| 5. | От операций с драгоценными металлами | 17305 | 0.00 | 0.00 | 0.00 |
| 6. | От оприходования излишков денежной наличности, материальных ценностей | 17306 | 5,535.00 | 0.00 | 5,535.00 |
| 7. | От сдачи имущества в аренду | 17307 | 1,723,124.00 | 0.00 | 1,723,124.00 |
| 8. | От проведения факторинговых, форфейтинговых операций | 17308 | 0.00 | 0.00 | 0.00 |
| 9. | От оказания услуг финансовой аренды (лизинга) | 17309 | 0.00 | 0.00 | 0.00 |
| 10. | От проведения операций по доверительному управлению имуществом | 17310 | 0.00 | 0.00 | 0.00 |
| 11. | От проведения операций с облигациями | 17311 | 0.00 | 0.00 | 0.00 |
| 12. | От проведения форвардных операций | 17312 | 0.00 | 0.00 | 0.00 |
| 13. | От проведения фьючерсных операций | 17313 | 0.00 | 0.00 | 0.00 |
| 14. | От проведения операций СВО | 17314 | 0.00 | 0.00 | 0.00 |
| 15. | Доходы по кредитным операциям прошлых лет, поступившие в отчетном году | 17315 | 42,395.37 | 0.00 | 42,395.37 |
| 16. | Другие доходы прошлых лет, выявленные в отчетном году | 17316 | 6,122,746.60 | 9,429.31 | 6,132,175.91 |
| 17. | Доходы, полученные за обработку документов, обслуживание вычислительной техники, от информационных услуг | 17317 | 0.00 | 0.00 | 0.00 |
| 18. | Другие доходы | 17318 | 40,291,374.68 | 1,631.44 | 40,293,006.12 |
| 19. | Доходы в виде возврата сумм из бюджета за переплату налога на прибыль | 17323 | 0.00 | 0.00 | 0.00 |
| Итого по символам 17301-17323 | | 0 | 48,483,004.86 | 12,578.58 | 48,495,583.44 |
| Итого по подразделу | | 0 | 4,113,070,485.63 | 3,521,593.32 | 4,114,592,078.95 |
| Всего доходов | | 10000 | 6,842,161,273.41 | 67,892,324.50 | 6,910,053,597.91 |
| 2. РАСХОДЫ | | | | | |
| 1. Проценты, уплаченные за привлеченные кредиты (балансовый счет второго порядка) | | | | | |
| 1. Проценты, уплаченные за полученные кредиты (срочные) | | | | | |
| 1. | Банку России | 21101 | 2,286,716.15 | 0.00 | 2,286,716.15 |
| 2. | Кредитным организациям | 21102 | 71,608,584.70 | 3,711,088.68 | 75,319,673.38 |
| 3. | Банкам-нерезидентам | 21103 | 0.00 | 0.00 | 0.00 |
| 4. | Другим кредиторам | 21104 | 0.00 | 0.00 | 0.00 |
| Итого по символам 21101-21104 | | 0 | 73,895,300.85 | 3,711,088.68 | 77,606,389.53 |
| 2. Проценты, уплаченные по просроченным кредитам | | | | | |
| 1. | Банку России | 21201 | 0.00 | 0.00 | 0.00 |
| 2. | Кредитным организациям | 21202 | 0.00 | 0.00 | 0.00 |
| 3. | Банкам-нерезидентам | 21203 | 0.00 | 0.00 | 0.00 |
| 4. | Другим кредиторам | 21204 | 0.00 | 0.00 | 0.00 |
| Итого по символам 21201-21204 | | 0 | 0.00 | 0.00 | 0.00 |
| 3. Уплаченные просроченные проценты | | | | | |
| 1. | Банку России | 21301 | 0.00 | 0.00 | 0.00 |
| 2. | Кредитным организациям | 21302 | 0.00 | 0.00 | 0.00 |
| 3. | Банкам-нерезидентам | 21303 | 0.00 | 0.00 | 0.00 |
| 4. | Другим кредиторам | 21304 | 0.00 | 0.00 | 0.00 |
| Итого по символам 21301-21304 | | 0 | 0.00 | 0.00 | 0.00 |
| Итого по подразделу | | 0 | 73,895,300.85 | 3,711,088.68 | 77,606,389.53 |
| 2. Проценты, уплаченные юридическим лицам по привлеченным средствам (балансовый счет второго порядка) | | | | | |
| 1. Проценты, уплаченные по открытым счетам клиентам | | | | | |
| 1. | Финансовым организациям, находящимся в федеральной собственности | 22101 | 0.00 | 0.00 | 0.00 |
| 2. | Коммерческим организациям, находящимся в федеральной собственности | 22102 | 26,957.23 | 0.00 | 26,957.23 |
| 3. | Некоммерческим организациям, находящимся в федеральной собственности | 22103 | 0.00 | 0.00 | 0.00 |
| 4. | Финансовым организациям, находящимся в государственной (кроме федеральной) собственности | 22104 | 1,979,508.20 | 0.00 | 1,979,508.20 |
| 5. | Коммерческим организациям, находящимся в государственной (кроме федеральной) собственности | 22105 | 190,186.79 | 0.00 | 190,186.79 |
| 6. | Некоммерческим организациям, находящимся в государственной (кроме федеральной) собственности | 22106 | 0.00 | 0.00 | 0.00 |
| 7. | Негосударственным финансовым организациям | 22107 | 310,756.31 | 0.00 | 310,756.31 |
| 8. | Негосударственным коммерческим организациям | 22108 | 2,667,512.59 | 0.00 | 2,667,512.59 |
| 9. | Негосударственным некоммерческим организациям | 22109 | 124,277.18 | 0.00 | 124,277.18 |
| 10. | Кредитным организациям | 22110 | 4,262.28 | 0.00 | 4,262.28 |
| 11. | Банкам-нерезидентам | 22111 | 70,204.83 | 2,258.63 | 72,463.46 |
| 12. | Индивидуальным предпринимателям | 22112 | 1,324,121.34 | 0.00 | 1,324,121.34 |
| 13. | Индивидуальным предпринимателям-нерезидентам | 22113 | 0.00 | 0.00 | 0.00 |
| 14. | Юридическим лицам-нерезидентам | 22114 | 0.00 | 0.00 | 0.00 |
| Итого по символам 22101-22114 | | 0 | 6,697,786.75 | 2,258.63 | 6,700,045.38 |
| 2. Проценты, уплаченные по депозитам | | | | | |
| 1. | Минфину России | 22201 | 0.00 | 0.00 | 0.00 |
| 2. | Финансовым органам субъектов РФ и органов местного самоуправления | 22202 | 0.00 | 0.00 | 0.00 |

| | | | | | |
|--|---|-------|----------------|---------------|----------------|
| 3. | Государственным внебюджетным фондам РФ | 22203 | 0.00 | 0.00 | 0.00 |
| 4. | Внебюджетным фондам субъектов РФ и органов местного самоуправления | 22204 | 0.00 | 0.00 | 0.00 |
| 5. | Финансовым организациям, находящимся в федеральной собственности | 22205 | 70,819.67 | 0.00 | 70,819.67 |
| 6. | Коммерческим организациям, находящимся в федеральной собственности | 22206 | 7,504,796.29 | 0.00 | 7,504,796.29 |
| 7. | Некоммерческим организациям, находящимся в федеральной собственности | 22207 | 5,905,699.49 | 0.00 | 5,905,699.49 |
| 8. | Финансовым организациям, находящимся в государственной (кроме федеральной) собственности | 22208 | 0.00 | 0.00 | 0.00 |
| 9. | Коммерческим организациям, находящимся в государственной (кроме федеральной) собственности | 22209 | 410,121.44 | 0.00 | 410,121.44 |
| 10. | Некоммерческим организациям, находящимся в государственной (кроме федеральной) собственности | 22210 | 0.00 | 0.00 | 0.00 |
| 11. | Негосударственным финансовым организациям | 22211 | 16,707,561.29 | 21,922.38 | 16,729,483.67 |
| 12. | Негосударственным коммерческим организациям | 22212 | 45,287,143.44 | 0.00 | 45,287,143.44 |
| 13. | Негосударственным некоммерческим организациям | 22213 | 1,289,999.91 | 0.00 | 1,289,999.91 |
| 14. | Юридическим лицам-нерезидентам | 22214 | 0.00 | 0.00 | 0.00 |
| 15. | Кредитным организациям | 22215 | 0.00 | 176,671.57 | 176,671.57 |
| 16. | Банкам-нерезидентам | 22216 | 93,715.84 | 8,741,517.61 | 8,835,233.45 |
| Итого по символам 22201-22216 | | 0 | 77,269,857.37 | 8,940,111.56 | 86,209,968.93 |
| 3. Проценты, уплаченные по прочим привлеченным средствам | | | | | |
| 1. | Минфину России | 22301 | 0.00 | 0.00 | 0.00 |
| 2. | Финансовым органам субъектов РФ и органов местного самоуправления | 22302 | 0.00 | 0.00 | 0.00 |
| 3. | Государственным внебюджетным фондам РФ | 22303 | 0.00 | 0.00 | 0.00 |
| 4. | Внебюджетным фондам субъектов РФ и органов местного самоуправления | 22304 | 0.00 | 0.00 | 0.00 |
| 5. | Финансовым организациям, находящимся в федеральной собственности | 22305 | 0.00 | 0.00 | 0.00 |
| 6. | Коммерческим организациям, находящимся в федеральной собственности | 22306 | 0.00 | 0.00 | 0.00 |
| 7. | Некоммерческим организациям, находящимся в федеральной собственности | 22307 | 2,213,499.60 | 0.00 | 2,213,499.60 |
| 8. | Финансовым организациям, находящимся в государственной (кроме федеральной) собственности | 22308 | 0.00 | 0.00 | 0.00 |
| 9. | Коммерческим организациям, находящимся в государственной (кроме федеральной) собственности | 22309 | 0.00 | 0.00 | 0.00 |
| 10. | Некоммерческим организациям, находящимся в государственной (кроме федеральной) собственности | 22310 | 0.00 | 0.00 | 0.00 |
| 11. | Негосударственным финансовым организациям | 22311 | 0.00 | 0.00 | 0.00 |
| 12. | Негосударственным коммерческим организациям | 22312 | 0.00 | 0.00 | 0.00 |
| 13. | Негосударственным некоммерческим организациям | 22313 | 0.00 | 0.00 | 0.00 |
| 14. | Юридическим лицам-нерезидентам | 22314 | 0.00 | 0.00 | 0.00 |
| 15. | Кредитным организациям | 22315 | 0.00 | 0.00 | 0.00 |
| 16. | Банкам-нерезидентам | 22316 | 0.00 | 0.00 | 0.00 |
| Итого по символам 22301-22316 | | 0 | 2,213,499.60 | 0.00 | 2,213,499.60 |
| Итого по подразделу | | 0 | 86,181,143.72 | 8,942,370.19 | 95,123,513.91 |
| 3. Проценты, уплаченные физическим лицам по депозитам (балансовый счет второго порядка) | | | | | |
| 1. Проценты, уплаченные по депозитам | | | | | |
| 1. | Гражданам (физическим лицам) | 23101 | 80,194,360.74 | 3,420,320.52 | 83,614,689.26 |
| 2. | Физическим лицам-нерезидентам | 23103 | 145,591.59 | 127.93 | 145,719.52 |
| Итого по символам 23101-23103 | | 0 | 80,339,952.33 | 3,420,456.45 | 83,760,408.78 |
| Итого по подразделу | | 0 | 80,339,952.33 | 3,420,456.45 | 83,760,408.78 |
| 4. Расходы по операциям с ценными бумагами (балансовый счет второго порядка) | | | | | |
| 1. Расходы по выпущенным ценным бумагам | | | | | |
| 1. | Процентный расход по облигациям | 24101 | 0.00 | 0.00 | 0.00 |
| 2. | Процентный расход по депозитным сертификатам | 24102 | 0.00 | 0.00 | 0.00 |
| 3. | Процентный расход по сберегательным сертификатам | 24103 | 0.00 | 0.00 | 0.00 |
| 4. | Процентный расход по векселям | 24104 | 9,496,666.51 | 0.00 | 9,496,666.51 |
| 5. | Дисконтный расход по векселям | 24105 | 244,993,745.24 | 0.00 | 244,993,745.24 |
| 6. | Другие расходы по операциям с выпущенными ценными бумагами | 24107 | 527,436.00 | 0.00 | 527,436.00 |
| Итого по символам 24101 - 24105, 24107 | | 0 | 255,017,847.75 | 0.00 | 255,017,847.75 |
| 2. Расходы по операциям с приобретенными ценными бумагами | | | | | |
| 1. | Расходы от переоценки ценных бумаг | 24201 | 36,292,123.96 | 10,002,481.43 | 46,294,605.39 |
| 3. | Расходы по другим операциям с ценными бумагами | 24203 | 645,186.76 | 0.00 | 645,186.76 |
| 3. | Расходы от перепродажи (погашения) ценных бумаг | 24205 | 35,306,795.38 | 29,572,572.48 | 64,879,367.86 |
| 4. | Расходы профессиональных участников рынка ценных бумаг, связанные с приобретением и реализацией ценных бумаг (кроме расходов на консультационные и информационные услуги) | 24206 | 814,447.06 | 0.00 | 814,447.06 |
| 5. | Расходы по списанным вложениям в ценные бумаги | 24207 | 0.00 | 0.00 | 0.00 |
| Итого по символам 24201, 24203, 24205 - 24207 | | 0 | 73,058,553.16 | 39,575,053.91 | 112,633,607.07 |
| Итого по подразделу | | 0 | 328,076,400.91 | 39,575,053.91 | 367,651,454.82 |
| 5. Расходы по операциям с иностранной валютой и другими валютными ценностями (балансовый счет второго порядка) | | | | | |
| 1. Расходы по операциям с иностранной валютой и другими валютными ценностями | | | | | |
| 1. | По обменным операциям с иностранной валютой | 25101 | 129,976,432.38 | 139,895.80 | 130,116,328.18 |
| 2. | По операциям на валютных биржах | 25102 | 17,418,909.43 | 0.00 | 17,418,909.43 |
| 3. | По другим операциям | 25103 | 162,761.59 | 236,891.40 | 299,652.99 |
| Итого по символам 25101-25103 | | 0 | 147,558,103.40 | 276,777.20 | 147,834,880.60 |

| | | | | | |
|---|--|-------|------------------|--------------|------------------|
| 2. Расходы (результаты) от переоценки счетов в иностранной валюте | | | | | |
| 1. | Расходы (результаты) от переоценки счетов в иностранной валюте | 25201 | 257,984,964.51 | 0.00 | 257,984,964.51 |
| Итого по подразделу | | 0 | 405,543,067.91 | 276,777.20 | 405,819,845.11 |
| 6. Расходы на содержание аппарата (балансовый счет второго порядка) | | | | | |
| 1. Расходы на содержание аппарата | | | | | |
| 1. | Начисленная заработная плата, включая премии, входящие в систему оплаты труда | 26101 | 757,167,848.26 | 0.00 | 757,167,848.26 |
| 2. | Премии, не входящие в систему оплаты труда, кроме отнесенных за счет фонда специального назначения | 26102 | 0.00 | 0.00 | 0.00 |
| 3. | Начисления на заработную плату - взносы в государственные внебюджетные фонды в соответствии с законодательством Российской Федерации | 26103 | 166,657,634.13 | 0.00 | 166,657,634.13 |
| 4. | Расходы, связанные с перемещениями работников в случаях и размерах, предусмотренных законодательством Российской Федерации | 26104 | 0.00 | 0.00 | 0.00 |
| 5. | Расходы по подготовке кадров в пределах установленных норм; расходы на приобретение специальной литературы (в том числе периодических изданий) | 26105 | 3,393,675.05 | 0.00 | 3,393,675.05 |
| 6. | Компенсации работникам, кроме заработной платы, в пределах норм, гарантированных трудовым законодательством Российской Федерации | 26106 | 5,497,689.62 | 0.00 | 5,497,689.62 |
| 7. | Расходование средств сверх сумм (норм), гарантированных трудовым законодательством Российской Федерации и иными нормативными правовыми актами | 26107 | 0.00 | 0.00 | 0.00 |
| | - на подготовку кадров | 26107 | 0.00 | 0.00 | 0.00 |
| | - на компенсации работникам, кроме заработной платы | 26108 | 0.00 | 0.00 | 0.00 |
| 8. | Прочие расходы | 26109 | 8,297,137.70 | 0.00 | 8,297,137.70 |
| Итого по синволам 26101-26109 | | 0 | 941,013,984.76 | 0.00 | 941,013,984.76 |
| 2. Социально - бытовые расходы | | | | | |
| 1. | Финансирование других социальных нужд | 26214 | 0.00 | 0.00 | 0.00 |
| Итого по подразделу | | 0 | 941,013,984.76 | 0.00 | 941,013,984.76 |
| 8. Штрафы, пени, неустойки уплаченные (балансовый счет второго порядка) | | | | | |
| 1. Штрафы, пени, неустойки уплаченные за: | | | | | |
| 1. | Несвоевременное списание средств со счетов владельцев и зачисление сумм, причитающихся владельцам счетов | 28101 | 0.00 | 0.00 | 0.00 |
| 2. | Неправильное списание или зачисление средств по счетам их владельцев | 28102 | 6,870.92 | 0.00 | 6,870.92 |
| 3. | Неправильное направление (перевод) средств, списанных со счетов владельцев | 28103 | 0.00 | 0.00 | 0.00 |
| 4. | Нарушение очередности платежей | 28104 | 0.00 | 0.00 | 0.00 |
| 5. | Несвоевременное сообщение налоговым органам об открытии счетов клиентам | 28105 | 34.00 | 0.00 | 34.00 |
| 6. | Нарушение кредитных и депозитных договоров | 28106 | 0.00 | 0.00 | 0.00 |
| 7. | Нарушение расчетов с бюджетом в том числе за неправильное начисление налога на доходы физических лиц | 28107 | 296,885.67 | 0.00 | 296,885.67 |
| 8. | Нарушение расчетов с бюджетом | 28108 | 0.00 | 0.00 | 0.00 |
| 9. | Несвоевременное перечисление средств в государственные внебюджетные фонды | 28109 | 1,181.24 | 0.00 | 1,181.24 |
| 10. | Нарушение нормативов обязательных резервов | 28110 | 0.00 | 0.00 | 0.00 |
| | Другие нарушения | 28111 | 106,038.16 | 0.00 | 106,038.16 |
| | на них: | 28112 | 87,001.00 | 0.00 | 87,001.00 |
| | нарушения законодательства Российской Федерации и нормативных актов Банка России | 28112 | 87,001.00 | 0.00 | 87,001.00 |
| Итого по синволам 28101-28111, кроме 28108 | | 0 | 411,009.99 | 0.00 | 411,009.99 |
| Итого по подразделу | | 0 | 411,009.99 | 0.00 | 411,009.99 |
| 9. Другие расходы (балансовый счет второго порядка) | | | | | |
| 1. Отчисления в фонды и резервы | | | | | |
| 1. | На возможные потери по ссудам | 29101 | 4,112,573,925.06 | 0.00 | 4,112,573,925.06 |
| 2. | Под возможную обесцененность ценных бумаг | 29102 | 270,683.10 | 0.00 | 270,683.10 |
| 3. | По другим операциям | 29103 | 1,029,942.97 | 0.00 | 1,029,942.97 |
| Итого по синволам 29101-29103 | | 0 | 4,113,874,551.13 | 0.00 | 4,113,874,551.13 |
| 2. Комиссия уплаченная | | | | | |
| 1. | По массовым операциям | 29201 | 13,743.47 | 0.00 | 13,743.47 |
| 2. | По операциям инкассации | 29202 | 9,562,410.72 | 0.00 | 9,562,410.72 |
| 3. | По расчетным операциям | 29203 | 427,672.47 | 1,589,489.06 | 2,017,161.53 |
| 4. | По полученным гарантиям, поручительствам | 29204 | 0.00 | 0.00 | 0.00 |
| 5. | По другим операциям | 29205 | 2,504,723.32 | 23,689.95 | 2,528,413.27 |
| Итого по синволам 29201-29205 | | 0 | 12,508,549.96 | 1,607,179.01 | 14,115,728.99 |
| 13. Другие операционные расходы | | | | | |
| 1. | Расходы по оплате за обслуживание эксплуатационной техники, служебного автотранспорта в разрешенных случаях, других машин и оборудования, за информационные услуги | 29301 | 74,835,073.77 | 111,718.60 | 74,947,792.37 |
| 2. | Расходы по оплате за обработку документов и ведение учета | 29302 | 4,331,154.41 | 0.00 | 4,331,154.41 |
| 3. | Расходы по совершению расчетных операций | 29303 | 0.00 | 0.00 | 0.00 |
| 4. | Расходы на изготовление, приобретение и пересылку бланков, информационных носителей, бумаги, упаковочных материалов для денежных билетов и монеты | 29304 | 8,309,203.69 | 0.00 | 8,309,203.69 |
| 5. | Почтовые, телеграфные, телефонные расходы, расходы на аренду линий связи | 29305 | 30,375,148.64 | 462,329.75 | 30,837,478.39 |
| 6. | Амортизационные отчисления по: | 29307 | 37,781,534.87 | 0.00 | 37,781,534.87 |
| | - основным средствам | 29307 | 0.00 | 0.00 | 0.00 |
| | - основным средствам, полученным в финансовую аренду (лизинг) | 29312 | 0.00 | 0.00 | 0.00 |
| | - нематериальным активам | 29314 | 2,417.63 | 0.00 | 2,417.63 |
| 7. | Типографские и канцелярские расходы | 29315 | 7,020,067.75 | 0.00 | 7,020,067.75 |
| 8. | Расходы на ремонт (кроме автотранспорта) | 29316 | 16,922,244.80 | 0.00 | 16,922,244.80 |
| 9. | Содержание зданий и сооружений | 29317 | 18,099,490.68 | 0.00 | 18,099,490.68 |

| | | | | | |
|--|---|-------|------------------|---------------|------------------|
| 10. | Расходы по охране | 29318 | 72,842,021.93 | 0.00 | 72,842,021.93 |
| 11. | Расходы на форму и специальную одежду | 29319 | 0.00 | 0.00 | 0.00 |
| 12. | Расходы по рекламе в пределах сумм, предусмотренных законодательством Российской Федерации | 29320 | 11,978,840.72 | 0.00 | 11,978,840.72 |
| 13. | Представительские расходы в пределах сумм, предусмотренных законодательством Российской Федерации | 29321 | 2,482,002.04 | 0.00 | 2,482,002.04 |
| 14. | Расходы на служебные командировки в пределах сумм, предусмотренных законодательством Российской Федерации | 29322 | 13,619,478.29 | 437,831.59 | 14,057,309.88 |
| 15. | Расходование средств сверх сумм (норм), установленных законодательством Российской Федерации и иных нормативных правовых актах: | | | | |
| | на рекламу | 29323 | 0.00 | 0.00 | 0.00 |
| | на представительские расходы | 29324 | 0.00 | 0.00 | 0.00 |
| | на командировочные расходы | 29325 | 73,443.12 | 14,901.10 | 88,344.22 |
| 16. | Расходы по пусконаладочным работам | 29326 | 180.00 | 0.00 | 180.00 |
| 17. | Уплаченная госпошлина | 29327 | 1,628,024.78 | 0.00 | 1,628,024.78 |
| 18. | Транспортные расходы, кроме относимых на стоимость ценностей | 29328 | 456,566.70 | 0.00 | 456,566.70 |
| 19. | Прочие расходы | 29329 | 82,442,765.26 | 146,884.00 | 82,589,649.26 |
| Итого по сновдам 29301-29329 | | 0 | 383,200,659.48 | 1,173,665.04 | 384,374,323.52 |
| 4. Другие произведенные расходы | | | | | |
| 1. | По выбытию (реализации) и списанию имущества | 29401 | 659,526.57 | 0.00 | 659,526.57 |
| | Из них: | | | | |
| | по выбытию (реализации) не полностью амортизированных основных средств | 29417 | 657,090.98 | 0.00 | 657,090.98 |
| 2. | По списанию дебиторской задолженности | 29402 | 0.00 | 0.00 | 0.00 |
| 3. | По доставке банковских документов | 29403 | 723,597.08 | 0.00 | 723,597.08 |
| 4. | По операциям с драгоценными металлами | 29404 | 0.00 | 0.00 | 0.00 |
| 5. | По списанию недостач, хищений денежной наличности, материальных ценностей, сумм по фальшивым денежным билетам, монетам | 29405 | 100.00 | 0.00 | 100.00 |
| 6. | Арендная плата | 29406 | 164,600,195.36 | 0.00 | 164,600,195.36 |
| 7. | По факторинговым, форфейтинговым операциям | 29407 | 0.00 | 0.00 | 0.00 |
| 8. | По операциям доверительного управления имуществом | 29408 | 0.00 | 0.00 | 0.00 |
| 9. | По проведению операций с опционами | 29410 | 0.00 | 0.00 | 0.00 |
| 10. | По форвардным операциям | 29411 | 0.00 | 0.00 | 0.00 |
| 11. | По фьючерсным операциям | 29412 | 0.00 | 0.00 | 0.00 |
| 12. | По операциям СВОП | 29413 | 0.00 | 0.00 | 0.00 |
| 13. | Расходы по кредитным операциям прошлых лет, выявленные в отчетном году | 29414 | 19,000.00 | 0.00 | 19,000.00 |
| 14. | Другие расходы прошлых лет, выявленные в отчетном году | 29415 | 4,784,904.49 | 0.00 | 4,784,904.49 |
| 15. | Налоги, относимые к установленным законодательством Российской Федерации случаям на расходы | 29416 | 77,394,770.17 | 0.00 | 77,394,770.17 |
| 16. | Расходы, связанные со списанием задолженности по кредитам, при отсутствии (недостаточности) средств резервов и резервного фонда | 29418 | 0.00 | 0.00 | 0.00 |
| 17. | Расходы, связанные с выплатой сумм по претензиям клиентов, включая кредитные организации | 29419 | 0.00 | 0.00 | 0.00 |
| 18. | Судебные издержки и расходы по арбитражным делам, связанным с деятельностью кредитной организации | 29420 | 2,505,765.36 | 0.00 | 2,505,765.36 |
| 19. | Расходы по аудиторским проверкам | 29421 | 2,859,125.84 | 0.00 | 2,859,125.84 |
| 20. | Расходы по публикации отчетности | 29422 | 7,900.00 | 0.00 | 7,900.00 |
| 21. | Другие расходы | 29423 | 15,367,793.55 | 66,265.45 | 15,434,059.00 |
| 22. | Расходы за дополнительную плату по несвоевременно перечисленным платежам в бюджет | 29425 | 0.00 | 0.00 | 0.00 |
| Итого по сновдам 29401-29425, кроме символа 29417 в том числе СВОП | | 0 | 268,922,678.42 | 66,265.45 | 268,988,943.87 |
| Итого по подразделу в том числе СВОП | | 0 | 4,778,506,438.01 | 2,847,109.50 | 4,781,353,547.51 |
| Всего расходов в том числе СВОП | | 20000 | 6,633,967,298.48 | 58,772,855.93 | 6,752,740,154.41 |
| 3. Результат деятельности: | | | | | |
| 3.1 | Сумма, списанная со счета 70501 и отнесенная непосредственно на убытки | 35001 | 0.00 | 0.00 | 0.00 |
| 3.2 | Итого результат по отчету | | | | |
| - | Прибыль (символ 10000 минус символ 20000) | 33001 | 0.00 | 0.00 | 157,312,443.50 |
| - | Убыток (символ 20000 минус символ 10000 и символ 35001) | 33002 | 0.00 | 0.00 | 0.00 |

* - выполняется только в отчете по состоянию на 1 января.

Справка

1. Финансовый результат деятельности годового офиса кредитной организации:

а) прибыль 31005 0.00

б) убытки 32005 694,522,957.36

2. Количество филиалов, закончивших отчетный период с прибылью 31003 56

3. Сумма полученных ими прибыли 31004 930,754,248.79

4. Количество филиалов, закончивших отчетный период с убытками 32003 6

5. Сумма полученных ими убытков 32004 78,917,847.93

Председатель Правления



[Signature] Ю.В. Трушин

[Signature] О.В. Исаков

АУДИТОРСКОЕ ЗАКЛЮЧЕНИЕ

акционерам открытого акционерного общества
«Российский сельскохозяйственный банк»
по годовому бухгалтерскому отчету
и по публикуемым формам годового отчета,
составленным на основе годового бухгалтерского
отчета открытого акционерного общества
«Российский сельскохозяйственный банк»
по итогам деятельности за 2004 год



БДО Юникон
Аудиторы и Консультанты

АУДИТОРСКОЕ ЗАКЛЮЧЕНИЕ

ПО ГОДОВОМУ БУХГАЛТЕРСКОМУ ОТЧЕТУ И ПО ПУБЛИКУЕМЫМ ФОРМАМ ГОДОВОГО ОТЧЕТА, СОСТАВЛЕННЫМ НА ОСНОВЕ ГОДОВОГО БУХГАЛТЕРСКОГО ОТЧЕТА ОТКРЫТОГО АКЦИОНЕРНОГО ОБЩЕСТВА «РОССИЙСКИЙ СЕЛЬСКОХОЗЯЙСТВЕННЫЙ БАНК» ПО ИТОГАМ ДЕЯТЕЛЬНОСТИ ЗА 2004 ГОД

Аудит годового бухгалтерского отчета и публикуемых форм годового отчета, составленных на основе годового бухгалтерского отчета открытого акционерного общества «Российский сельскохозяйственный банк» (далее – ОАО «Россельхозбанк») за 2004 год проведен ЗАО БДО Юникон в соответствии с договором от 30.06.2004 № 10206-05-219/04, заключенным на основании решения общего собрания акционеров ОАО «Россельхозбанк» об утверждении ЗАО БДО Юникон официальным аудитором (протокол от 30.06.2004 № 142).

Краткие сведения об аудиторе – ЗАО БДО Юникон

Закрытое акционерное общество БДО Юникон зарегистрировано 05.10.1992 Московской регистрационной палатой, Свидетельство № 272.543.

Инспекцией Министерства РФ по налогам и сборам № 26 по Южному административному округу г. Москвы осуществлена запись в Едином государственном реестре юридических лиц за основным государственным регистрационным номером 1037739271701, Свидетельство от 29.01.2003, серия 77 № 006870804.

Последняя запись в Единый государственный реестр юридических лиц внесена Инспекцией Министерства РФ по налогам и сборам № 26 по Южному административному округу г. Москвы за государственным регистрационным номером 2057726019426, Свидетельство от 11.03.2005, серия 77 № 006985968.

Почтовый адрес: 117545, г. Москва, Варшавское ш., д. 125, стр. 1, секция 11.

Телефоны: (095) 797 5665, 319 6636

Тел./факс: (095) 319 5909

E-mail: reception@bdo.ru

Web: www.bdo.ru

Генеральный директор – Дубинский Андрей Юрьевич.

ЗАО БДО Юникон имеет лицензию от 25.06.2002 № Е 000547 на осуществление аудиторской деятельности, выданную Министерством финансов РФ, действительную до 24 июня 2007 года.

ЗАО БДО Юникон – независимая национальная аудиторская компания, входящая в состав международной сети BDO International.



БДО Юникон
Аудиторы и Консультанты

ЗАО БДО Юникон является действительным членом профессионального аудиторского объединения «Институт профессиональных аудиторов» (ИПАР), аккредитованного при Министерстве финансов РФ в соответствии с приказом от 16.07.2002 № 145.

Аудиторское заключение уполномочен подписывать заместитель генерального директора Команева Елена Игоревна на основании генеральной доверенности от 02.11.2004 № 91.

Аудитор Романов Петр Николаевич осуществлял координацию работ и общее руководство проверкой ОАО «Россельхозбанк».

Краткие сведения об открытом акционерном обществе «Российский сельскохозяйственный банк»

Полное наименование кредитной организации — открытое акционерное общество «Российский сельскохозяйственный Банк».

Сокращенное наименование кредитной организации — ОАО «Россельхозбанк».

ОАО «Россельхозбанк» внесено в Единый государственный реестр юридических лиц — свидетельство МНС России от 22.10.2002 серия 77 № 005427109. Основной государственный регистрационный номер ОАО «Россельхозбанк» 1027700342890.

Свою деятельность ОАО «Россельхозбанк» осуществляет на основании устава открытого акционерного общества «Российский сельскохозяйственный банк», утвержденного общим собранием акционеров (протокол от 24.05.2002 № 1). Устав согласован с Центральным банком РФ 02.07.2002, регистрационный номер 3349.

ОАО «Россельхозбанк» осуществляло свою деятельность в 2004 году на основании следующих лицензий:

- лицензия Центрального Банка Российской Федерации на осуществление банковских операций: № 3349 от 13.06.2000;
- лицензия Центрального Банка Российской Федерации на осуществление банковских операций (с вкладами физических лиц) от 30.12.2002;
- лицензия ФКЦБ России на осуществление брокерской деятельности № 077-06010-100000 от 22.05.2002, срок действия до 22.05.2005;
- лицензия ФКЦБ России на осуществление дилерской деятельности № 077-06012-010000 от 22.05.2002, срок действия до 22.05.2005;
- лицензия ФКЦБ России на осуществление депозитарной деятельности № 077-06016-000100 от 22.05.2002, срок действия до 22.05.2005.

Местонахождение ОАО «Россельхозбанк»: 119 034, Россия, Москва, Галаринский переулок, д.3.

ОАО «Россельхозбанк» имеет 62 филиала.

IBDO

БДО Юникон
Аудиторы и Консультанты

1. Мы провели аудит:

прилагаемого годового бухгалтерского отчета ОАО «Россельхозбанк» за 2004 год на 58 листах в следующем составе:

- годовой бухгалтерский баланс на 01.01.2005 по форме оборотной ведомости за 2004 год, на 28 листах;
- отчет о прибылях и убытках за 2004 год с учетом событий после отчетной даты 01.01.2005, на 7 листах;
- сводная ведомость оборотов по отражению событий после отчетной даты 01.01.2005, на 11 листах;
- пояснительная записка, на 12 листах;

прилагаемых публикуемых форм годового отчета ОАО «Россельхозбанк», составленных на основе данных годового бухгалтерского отчета за 2004 год, на 4 листах в следующем составе:

- бухгалтерский баланс на 01.01.2005, на 2 листах;
- отчет о прибылях и убытках за 2004 год, на 1 листе;
- информация об уровне достаточности капитала, величине резервов на покрытие сомнительных ссуд и иных активов на 01.01.2005, на 1 листе.

2. Указанная в пункте 1 отчетность (далее -- годовая отчетность) подготовлена руководством ОАО «Россельхозбанк» в соответствии с нормами, установленными Федеральным законом от 21.11.96 № 129-ФЗ «О бухгалтерском учете» (в редакции последующих изменений и дополнений), Планом счетов бухгалтерского учета в кредитных организациях, Правилами ведения бухгалтерского учета в кредитных организациях, расположенных на территории РФ, от 05.12.2002 № 205-П (в редакции последующих изменений и дополнений), указанием Центрального банка РФ от 17.12.2004 № 1530-У «О порядке составления кредитными организациями годового бухгалтерского отчета», указанием Центрального банка РФ от 16.01.2004 № 1376-У «О перечне, формах и порядке составления и представления форм отчетности кредитных организаций в Центральный Банк Российской Федерации» (в редакции последующих изменений и дополнений) и другими нормативными актами РФ, регулирующими порядок ведения бухгалтерского учета и составления бухгалтерской отчетности.

Ответственность за организацию бухгалтерского учета, соблюдение законодательства РФ при выполнении банковских и хозяйственных операций несет руководитель ОАО «Россельхозбанк».

Обязанность аудитора заключается в том, чтобы высказать мнение о достоверности во всех существенных отношениях представленной годовой отчетности и соответствии порядка ведения бухгалтерского учета законодательству РФ. Обязанностью аудитора также является представление в заключении сведений о выполнении кредитной организацией обязательных нормативов, установленных Центральным банком РФ, состоянии внутреннего контроля и качестве управления кредитной организацией. Целью работы не являлось выражение мнения о полном соответствии деятельности ОАО «Россельхозбанк» законодательству РФ.

BDO

БДО Юнион
Аудиторы и Консультанты

3. Мы провели аудит в соответствии с:

- Федеральным законом от 07.08.2001 № 119-ФЗ «Об аудиторской деятельности» (в редакции последующих изменений и дополнений);
- Федеральным законом от 02.12.90 № 395-1 «О банках и банковской деятельности» (в редакции последующих изменений и дополнений);
- Федеральными правилами (стандартами) аудиторской деятельности, утвержденными постановлением Правительства РФ от 23.09.2002 № 696 (в редакции последующих изменений и дополнений);
- внутренними правилами (стандартами) аккредитованного профессионального аудиторского объединения ИПАР;
- другими нормативными актами, регулирующими аудиторскую деятельность, а также внутрифирменными стандартами и методиками аудита;
- нормативными актами органа, регулирующими деятельность аудируемого лица.

Аудит планировался и проводился таким образом, чтобы получить разумную уверенность в том, что годовая отчетность не содержит существенных искажений.

Аудит проводился на выборочной основе и включал в себя изучение на основе тестирования доказательств, подтверждающих числовые показатели годовой отчетности и раскрытие в них информации о финансовой деятельности, оценку соблюдения принципов и правил бухгалтерского учета, применяемых при подготовке годовой отчетности, рассмотрение основных оценочных показателей, полученных руководством ОАО «Россельхозбанк», а также оценку представления годовой отчетности.

Мы полагаем, что проведенный аудит дает достаточные основания для выражения нашего мнения о достоверности во всех существенных отношениях данной годовой отчетности и соответствии порядка ведения бухгалтерского учета законодательству РФ.

4. В результате проведенного на выборочной основе аудита ведения ОАО «Россельхозбанк» бухгалтерского учета и составления годовой отчетности нами не обнаружены факты, свидетельствующие о несоответствии ведения ОАО «Россельхозбанк» бухгалтерского учета действующему законодательству и нормативным актам Центрального банка РФ либо о неправильности составления ОАО «Россельхозбанк» годовой отчетности за 2004 год.

Бухгалтерский учет в ОАО «Россельхозбанк» велся в соответствии с Федеральным законом от 21.11.96 № 129-ФЗ «О бухгалтерском учете» (в редакции последующих изменений и дополнений), Планом счетов бухгалтерского учета в кредитных организациях, Правилами ведения бухгалтерского учета в кредитных организациях, расположенных на территории РФ, от 05.12.2002 № 205-П (в редакции последующих изменений и дополнений), другими нормативными актами РФ, регулирующими порядок ведения бухгалтерского учета.

В течение 2004 года установленные инструкциями Центрального банка РФ от 16.01.2004 № 110-И «Об обязательных нормативах банков» (в редакции последующих изменений и дополнений) и 01.10.97 № 1 «О порядке регулирования деятельности банков», утвержденной приказом Центрального банка РФ от 01.10.97 № 02-430 (в редакции последующих изменений и дополнений) значения обязательных нормативов деятельности ОАО «Россельхозбанк» соблюдались.

BDO

БДО Юнион
Аудиторы и Консультанты

Нами не обнаружены факты, свидетельствующие о несоответствии качества управления ОАО «Россельхозбанк» и состояния внутреннего контроля ОАО «Россельхозбанк» характеру и объему осуществляемых им операций.

5. По нашему мнению, годовая отчетность отражает достоверно во всех существенных отношениях финансовое положение ОАО «Россельхозбанк» по состоянию на 01.01.2005 и результаты финансово-хозяйственной деятельности за период с 01.01.2004 по 31.12.2004 включительно.

Не изменяя мнения о достоверности отчетности, обращаем внимание на то, что данные публикуемой отчетности за 2004 год на отчетную дату представлены с учетом событий после отчетной даты.

29.04.2005


Заместитель генерального директора



Е.И. Копанева

квалификационный аттестат № К 021430 на право осуществления аудиторской деятельности в области банковского аудита, выдан в соответствии с приказом Министерства финансов РФ от 23.12.2004 № 359 на неограниченный срок

Аудитор



П.Н. Романов

квалификационный аттестат № К 000744 на право осуществления аудиторской деятельности в области банковского аудита, выдан в соответствии с решением Центральной аттестационно-лицензионной аудиторской комиссией Центрального банка Российской Федерации (протокол от 26.07.99 № 4) на неограниченный срок в порядке обмена с 26.08.2002

Всего сброшюровано 65 листов.

BDO

БДО Юникон
Аудиторы и Консультанты

БУХГАЛТЕРСКИЙ БАЛАНС
(публикуемая форма)
на 1 января 2005 ГОДА

Кредитной организации **ОТКРЫТОЕ АКЦИОНЕРНОЕ ОБЩЕСТВО**
"Российский Сельскохозяйственный банк"
(ОАО "Россельхозбанк")

Регистрационный номер 3349 БИК - код 044525111
Почтовый адрес: 119034, г. Москва, Гагаринский пер., д.3.

Код формы 0409806
тыс.руб.

| № п/п | Наименование статьи | Данные на отчетную дату | Данные на начало отчетного года |
|-------|---|-------------------------|---------------------------------|
| 1 | 2 | 3 | 4 |
| I | АКТИВЫ | | |
| 1 | Денежные средства | 306 148 | 207 647 |
| 2 | Средства кредитных организаций в Центральном банке Российской Федерации | 2 752 227 | 1 993 299 |
| 2.1 | Обязательные резервы | 232 326 | 263 183 |
| 3 | Средства в кредитных организациях | 16 621 | 24 739 |
| 4 | Чистые вложения в торговые ценные бумаги | 839 971 | 422 696 |
| 5 | Чистая осудная задолженность | 20 019 776 | 9 150 429 |
| 6 | Чистые вложения в инвестиционные ценные бумаги, удерживаемые до погашения | 259 484 | 0 |
| 7 | Чистые вложения в ценные бумаги, имеющиеся в наличии для продажи | 383 824 | 336 255 |
| 8 | Основные средства, нематериальные активы и материальные запасы | 293 550 | 221 006 |
| 9 | Требования по получению процентов | 13 067 | 20 004 |
| 10 | Прочие активы | 59 668 | 748 958 |
| 11 | Всего активов | 24 944 336 | 13 125 034 |
| II | ПАССИВЫ | | |
| 12 | Кредиты Центрального банка Российской Федерации | 0 | 0 |
| 13 | Средства кредитных организаций | 1 102 600 | 587 120 |
| 14 | Средства клиентов (некредитных организаций) | 12 217 002 | 5 962 641 |
| 14.1 | Вклады физических лиц | 1 983 115 | 316 998 |
| 15 | Выпущенные долговые обязательства | 6 949 842 | 1 182 254 |
| 16 | Обязательства по уплате процентов | 46 040 | 11 482 |
| 17 | Прочие обязательства | 35 952 | 616 213 |
| 18 | Резервы на возможные потери по условным обязательствам кредитного характера, прочим возможным потерям и по операциям с резидентами офшорных зон | 13 792 | 178 |
| 19 | Всего обязательств | 20 365 228 | 8 359 888 |
| III | ИСТОЧНИКИ СОБСТВЕННЫХ СРЕДСТВ | | |
| 20 | Средства акционеров (участников) | 4 649 000 | 4 649 000 |
| 20.1 | Зарегистрированные обыкновенные акции и доли | 4 649 000 | 4 649 000 |
| 20.2 | Зарегистрированные привилегированные акции | 0 | 0 |
| 20.3 | Незарегистрированный уставный капитал неакционерных кредитных организаций | 0 | 0 |
| 21 | Собственные акции, выкупленные у акционеров | 0 | 0 |
| 22 | Эмиссионный доход | 0 | 0 |
| 23 | Переоценка основных средств | 0 | 0 |
| 24 | Расходы будущих периодов и предстоящие выплаты, влияющие на собственные средства (капитал) | 465 295 | 180 333 |
| 25 | Фонды и неиспользованная прибыль прошлых лет в распоряжении кредитной организации (непогашенные убытки прошлых лет) | 257 615 | 196 038 |
| 26 | Прибыль к распределению (убыток) за отчетный период | 137 788 | 100 441 |
| 27 | Всего источников собственных средств | 4 579 108 | 4 765 146 |
| 28 | Всего пассивов | 24 944 336 | 13 125 034 |

АУДИТОР

КОШАНЕВА Е.И.

| | | | |
|----|---|---------|-----------|
| IV | ВНЕБАЛАНСОВЫЕ ОБЯЗАТЕЛЬСТВА | | |
| 29 | Безотзывные обязательства кредитной организации | 546 576 | 1 606 012 |
| 30 | Гарантии, выданные кредитной организацией | 6 022 | 44 315 |
| V | СЧЕТА ДОВЕРИТЕЛЬНОГО УПРАВЛЕНИЯ | | |
| | АКТИВНЫЕ СЧЕТА | | |
| 1 | Касса | 0 | 0 |
| 2 | Ценные бумаги в управленки | 0 | 0 |
| 3 | Драгоценные металлы | 0 | 0 |
| 4 | Кредиты предоставленные | 0 | 0 |
| 5 | Средства, использованные на другие цели | 0 | 0 |
| 6 | Расчеты по доверительному управлению | 0 | 0 |
| 7 | Уплаченный накопленный процентный(купонный) доход по процентным(купонным) долговым обязательствам | 0 | 0 |
| 8 | Текущие счета | 0 | 0 |
| 9 | Расходы по доверительному управлению | 0 | 0 |
| 10 | Убыток по доверительному управлению | 0 | 0 |
| | ПАССИВНЫЕ СЧЕТА | | |
| 11 | Капитал в управлении | 0 | 0 |
| 12 | Расчеты по доверительному управлению | 0 | 0 |
| 13 | Полученный накопленный процентный(купонный) доход по процентным(купонным) долговым обязательствам | 0 | 0 |
| 14 | Доходы от доверительного управления | 0 | 0 |
| 15 | Прибыль по доверительному управлению | 0 | 0 |


Комментарий:

По статье 12 операции осуществлялись, но имеется купевой остаток.

Операции по статьям 20.2, 20.3, 21, 22, 23 не осуществлялись.


Операции доверительного управления не осуществлялись.

Председатель Правления
ОАО "Россельхозбанк"


А.В. Трушин
(подпись)



Главный бухгалтер
ОАО "Россельхозбанк"


О.В. Никонов
(подпись)

АУДИТОР
КОПАНЕВА Е.Н.



ОТЧЕТ О ПРИБЫЛЯХ И УБЫТКАХ
(публикуемая форма)
за 2004 год

Наименование кредитной организации: ОАО "Российский сельскохозяйственный банк" (ОАО "Россельхозбанк")

Регистрационный номер 3349 БИК-код 044525111
Почтовый адрес: 119034, г. Москва, Гагаринский пер., д.3.

Код формы 0409807
тыс.руб.

| № п/п | Наименование статьи | Данные за отчетный период | Данные за соответствующий период прошлого года |
|----------|--|---------------------------------|---|
| 1 | 2 | 3 | 4 |
| | Проценты полученные и аналогичные доходы от: | | |
| 1 | Размещения средств в кредитных организациях | 111 131 | 186 312 |
| 2 | Ссуд, предоставленных клиентам (некредитным организациям) | 2 054 992 | 1 273 585 |
| 3 | Оказание услуг по финансовой аренде (лизингу) | 0 | 0 |
| 4 | Ценных бумаг с фиксированным доходом | 65 729 | 50 117 |
| 5 | Других источников | 1 722 | 860 |
| 6 | Всего процентов полученных и аналогичных доходов | 2 233 574 | 1 510 874 |
| | Проценты уплаченные и аналогичные расходы по: | | |
| 7 | Привлеченным средствам кредитных организаций | 66 696 | 75 343 |
| 8 | Привлеченным средствам клиентов (некредитных организаций) | 169 823 | 86 060 |
| 9 | Выпущенным долговым обязательствам | 254 488 | 83 735 |
| 10 | Всего процентов уплаченных и аналогичных расходов | 511 007 | 245 138 |
| 11 | Чистые процентные и аналогичные доходы | 1 722 567 | 1 265 736 |
| 12 | Чистые доходы от операций с ценными бумагами | -158 | 57 804 |
| 13 | Чистые доходы от операций с иностранной валютой | 24 061 | -54 229 |
| 14 | Чистые доходы от операций с драгоценными металлами и прочими финансовыми инструментами | 0 | 0 |
| 15 | Чистые доходы от переоценки иностранной валюты | 12 707 | 20 513 |
| 16 | Комиссионные доходы | 268 816 | 168 634 |
| 17 | Комиссионные расходы | 14 114 | 9 770 |
| 18 | Чистые доходы от разовых операций | 2 887 | 5 246 |
| 19 | Прочие чистые операционные доходы | 22 223 | -4 774 |
| 20 | Административно-управленческие расходы | 1 520 266 | 1 114 354 |
| 21 | Резервы на возможные потери | -316 589 | -153 718 |
| 22 | Прибыль до налогообложения | 202 123 | 181 088 |
| 23 | Начисленные налоги (включая налог на прибыль) | 95 915 | 107 293 |
| 24 | Прибыль за отчетный период | 106 208 | 73 795 |

Комментарий:

Операции по статьям 3, 14 не осуществлялись

Председатель Правления
ОАО "Россельхозбанк"

Главный бухгалтер
ОАО "Россельхозбанк"



Ю.В. Трушин
(подпись)

О.В. Никонов
(подпись)

Место
печати

АУДИТОР

КОПАНЕВА Е.А.

**ОТЧЕТ
ОБ УРОВНЕ ДОСТАТОЧНОСТИ КАПИТАЛА,
ВЕЛИЧИНЕ РЕЗЕРВОВ НА ПОКРЫТИЕ СОМНИТЕЛЬНЫХ ССУД
И ИНЫХ АКТИВОВ
на 1 января 2005 года**

Кредитной организации **ОТКРЫТОЕ АКЦИОНЕРНОЕ ОБЩЕСТВО
"Российский Сельскохозяйственный банк"
(ОАО "Россельхозбанк")**

Регистрационный номер 3349 БИК - код 044525111
Почтовый адрес: 119034, г. Москва, Гагаринский пер., д.3.

Код формы 0409808
тыс.руб.

| № п/п | Наименование показателя | Данные на отчетную дату | Данные на начало отчетного года |
|-------|---|-------------------------|---------------------------------|
| 1 | 2 | 3 | 4 |
| 1 | Собственные средства (капитал), тыс.руб. | 4 764 384 | 4 906 374 |
| 2 | Фактическое значение достаточности собственных средств (капитала), процент | 22.9 | 44.0 |
| 3 | Нормативное значение достаточности собственных средств (капитала), процент | 10.0 | 10.0 |
| 4 | Расчетный резерв на возможные потери по ссудам, ссудной и приравненной к ней задолженности, тыс. руб. | 571 830 | 284 582 |
| 5 | Фактически сформированный резерв на возможные потери по ссудам, ссудной и приравненной к ней задолженности, тыс. руб. | 579 140 | 284 588 |
| 6 | Расчетный резерв на возможные потери, тыс. руб. | 8 347 | 1 133 |
| 7 | Фактически сформированный резерв на возможные потери, тыс. руб. | 8 347 | 1 133 |

Председатель Правления
ОАО "Россельхозбанк"

Ю.В. Трушин

(подпись)

Главный бухгалтер
ОАО "Россельхозбанк"

О.В. Никонов

(подпись)



АУДИТОР

КОПАНЕВА Е.И.

По нашему мнению, публикуемые формы годового отчета отражают достоверно во всех существенных отношениях финансовое положение ОАО «Россельхозбанк» по состоянию на 01.01.2005 и результаты финансово-хозяйственной деятельности за период с 01.01.2004 по 31.12.2004 включительно.

Не изменяя мнения о достоверности отчетности, обращаем внимание на то, что данные публикуемой отчетности за 2004 год на отчетную дату представлены с учетом событий после отчетной даты.

ЗАО БДО Юникон

Лицензия № Е 000547

Дата выдачи лицензии 25 июня 2002 года

Действительна до 24 июня 2007 года

Выдана Министерством финансов РФ

Генеральный директор А.Ю. Дубинский

Заместитель генерального директора
(генеральная доверенность от 02.11.2004 № 91)



Е.И. Копанева

Аудитор

П.Н. Романов

29.04.2005

АУДИТОР

КОПАНЕВА Е.И.

ИСПОЛНИТЕЛЬ: КОЛАНЕВА Е.Н.

ЗА 2004 ГОД

Наименование кредитной организации: ОАО «РОССИЙСКИЙ САНКТ-ПЕТЕРБУРГСКИЙ БАНК»

Приложение № 8

А. КАДАНОВСКИЕ СЧЕТА

| № п/п | Наименование раздела и счета | История операций на отчетную дату (в рублях, др.) | | | | Обороты за отчетный период | | | | по кредиту | | | | Итого | Итого | Итого | Итого | Итого | Итого |
|-------|---|---|-----------------|----------------|----------------|----------------------------|-----------------|----------------|-------------|-----------------|---------------|--------|--------|-----------------|---------------|-------|-------|-------|-------|
| | | в руб. | в коп. | в коп. | в коп. | в руб. | в коп. | в коп. | в коп. | в руб. | в коп. | в коп. | в коп. | | | | | | |
| 30101 | Кредитные организации | 1730116040.76 | 324199756753.96 | 0.00 | 0.00 | 326199756753.96 | 325414150196.02 | 0.00 | 0.00 | 325414150196.02 | 2515722597.92 | 0.00 | 0.00 | 325414150196.02 | 2515722597.92 | 0.00 | 0.00 | 0.00 | 0.00 |
| 30110 | Кредитные организации - корреспонденты | 10118465.97 | 5594653001.62 | 5413969770.55 | 12415642772.17 | 7002922046.91 | 5419853949.57 | 1242277696.42 | 3984741.72 | 1242277696.42 | 3984741.72 | 0.00 | 0.00 | 1242277696.42 | 3984741.72 | 0.00 | 0.00 | 0.00 | 0.00 |
| 30114 | Корреспондентские счета в банках-корреспондентах в СЗБ | 14707400.44 | 0.00 | 90751293865.10 | 90751293865.10 | 0.00 | 90753364329.61 | 90753364329.61 | 12636935.79 | 90753364329.61 | 12636935.79 | 0.00 | 0.00 | 90753364329.61 | 12636935.79 | 0.00 | 0.00 | 0.00 | 0.00 |
| 30115 | Корреспондентские счета в банках-корреспондентах в СЗБ | 0.00 | 0.00 | 0.00 | 0.00 | 0.00 | 0.00 | 0.00 | 0.00 | 0.00 | 0.00 | 0.00 | 0.00 | 0.00 | 0.00 | 0.00 | 0.00 | 0.00 | 0.00 |
| 30202 | Счета кредитных организаций по депозитным операциям | 1730116040.76 | 324199756753.96 | 0.00 | 0.00 | 326199756753.96 | 325414150196.02 | 0.00 | 0.00 | 325414150196.02 | 2515722597.92 | 0.00 | 0.00 | 325414150196.02 | 2515722597.92 | 0.00 | 0.00 | 0.00 | 0.00 |
| 30204 | Обязательства перед кредитными организациями по депозитам в иностранной валюте, переводимые в банк России | 101037518.40 | 379575458.00 | 0.00 | 0.00 | 379575458.00 | 350737976.00 | 0.00 | 0.00 | 350737976.00 | 225875000.00 | 0.00 | 0.00 | 350737976.00 | 225875000.00 | 0.00 | 0.00 | 0.00 | 0.00 |
| 30208 | Вексельные обязательства перед кредитными организациями при выпуске акцептов | 66143073.00 | 19542490.00 | 0.00 | 0.00 | 19542490.00 | 70235513.00 | 0.00 | 0.00 | 70235513.00 | 6451000.00 | 0.00 | 0.00 | 70235513.00 | 6451000.00 | 0.00 | 0.00 | 0.00 | 0.00 |
| 30219 | Счета кредитных организаций по массовому обслуживанию | 0.00 | 0.00 | 0.00 | 0.00 | 0.00 | 0.00 | 0.00 | 0.00 | 0.00 | 0.00 | 0.00 | 0.00 | 0.00 | 0.00 | 0.00 | 0.00 | 0.00 | 0.00 |
| 30221 | Вексельные обязательства перед кредитными организациями | 10000000.00 | 2671787571.09 | 0.00 | 0.00 | 2671787571.09 | 25723878571.09 | 0.00 | 0.00 | 25723878571.09 | 4000000.00 | 0.00 | 0.00 | 25723878571.09 | 4000000.00 | 0.00 | 0.00 | 0.00 | 0.00 |
| 30228 | Счета кредитных организаций по операциям по депозитам в иностранной валюте, переводимые в банк России | 0.00 | 0.00 | 0.00 | 0.00 | 0.00 | 0.00 | 0.00 | 0.00 | 0.00 | 0.00 | 0.00 | 0.00 | 0.00 | 0.00 | 0.00 | 0.00 | 0.00 | 0.00 |

АУДИТОР
КОЛАНЕВА Е.Н.

ВНЕШНЕЭКОНОМИЧЕСКОЕ ОПЕРАЦИИ
КАДАНОВСКИЕ СЧЕТА

| | | | | | | | | | |
|-------|---|---------------|-----------------|----------------|-----------------|-----------------|---------------|-----------------|----------------|
| 303 | ИТОГО ПО СЧЕТУ N 302 | 0.00 | 1135415.77 | 0.00 | 1135415.77 | 0.00 | 0.00 | 0.00 | 1135415.77 |
| | Расчеты с филиалами | 273182591.00 | 30241645595.23 | 0.00 | 30241645595.23 | 30277366770.46 | 0.00 | 30277366770.46 | 237461435.77 |
| 30302 | Расчеты с филиалами, расположенными в Российской Федерации | 710175630.11 | 93340480723.74 | 3473052608.69 | 96969533332.43 | 92103982692.43 | 3448947625.44 | 95652326317.93 | 1926776644.61 |
| 30306 | Расчеты между подразделениями одной кредитной организации по операционным ресурсам | 8450854634.07 | 28600000561.47 | 18563142.29 | 28618565703.71 | 22291577286.49 | 105556583.23 | 22302133839.72 | 24767287498.06 |
| | ИТОГО ПО СЧЕТУ N 303 | 9161030264.18 | 121990484285.16 | 3497615750.98 | 123488100036.14 | 114405559976.58 | 3495664178.67 | 117955064157.65 | 16694066142.67 |
| 304 | Расчеты на корреспондентском счете чужих банков | 301.59 | 8386515883.99 | 0.00 | 8386515883.99 | 8385476841.96 | 0.00 | 8385476841.96 | 3039543.62 |
| 30402 | Счета участников РН ОПС | 0.00 | 8877114882.26 | 0.00 | 8877114882.26 | 8877114882.26 | 0.00 | 8877114882.26 | 0.00 |
| 30404 | Счета участников РН ОПС для обеспечения расчетов по депозитам на ОПС | 0.00 | 3729470929.19 | 0.00 | 3729470929.19 | 3729470929.19 | 0.00 | 3729470929.19 | 0.00 |
| 30406 | Расчеты участников РН ОПС по текущим операциям на ОПС | 501.59 | 20995101695.44 | 0.00 | 20995101695.44 | 20992062653.41 | 0.00 | 20992062653.41 | 3039543.62 |
| | ИТОГО ПО СЧЕТУ N 304 | 301.54 | 276202317.00 | 0.00 | 276202317.00 | 276202618.34 | 0.00 | 276202618.34 | 0.00 |
| 305 | Расчеты по текущим бухгалтерским операциям | 0.00 | 11465000000.00 | 0.00 | 11465000000.00 | 11465000000.00 | 0.00 | 11465000000.00 | 0.00 |
| 30502 | Расчеты кредитных организаций - корреспондентов (кредитных) по брокерским операциям с ценными бумагами и другими финансовыми активами | 0.00 | 7500000000.00 | 0.00 | 7500000000.00 | 7500000000.00 | 0.00 | 7500000000.00 | 0.00 |
| 30504 | ИТОГО ПО СЧЕТУ N 305 | 0.00 | 12215000000.00 | 0.00 | 12215000000.00 | 12215000000.00 | 0.00 | 12215000000.00 | 0.00 |
| 319 | Депозиты и прочие расчетные средства в Банке России | 0.00 | 44437000000.00 | 52256294780.00 | 44437000000.00 | 44437000000.00 | 7819294780.00 | 52256294780.00 | 0.00 |
| 31902 | на 1 день | 0.00 | 0.00 | 0.00 | 0.00 | 0.00 | 0.00 | 0.00 | 0.00 |
| 31903 | на срок от 2 до 7 дней | 0.00 | 11465000000.00 | 0.00 | 11465000000.00 | 11465000000.00 | 0.00 | 11465000000.00 | 0.00 |
| 31904 | на срок от 8 до 30 дней | 0.00 | 7500000000.00 | 0.00 | 7500000000.00 | 7500000000.00 | 0.00 | 7500000000.00 | 0.00 |
| | ИТОГО ПО СЧЕТУ N 319 | 0.00 | 12215000000.00 | 0.00 | 12215000000.00 | 12215000000.00 | 0.00 | 12215000000.00 | 0.00 |
| 320 | Депозиты, предоставляемые юридическим организациям | 0.00 | 44437000000.00 | 7819294780.00 | 52256294780.00 | 44437000000.00 | 7819294780.00 | 52256294780.00 | 0.00 |
| 32002 | на 1 день | 0.00 | 0.00 | 0.00 | 0.00 | 0.00 | 0.00 | 0.00 | 0.00 |
| 32003 | на срок от 2 до 7 дней | 0.00 | 11465000000.00 | 0.00 | 11465000000.00 | 11465000000.00 | 0.00 | 11465000000.00 | 0.00 |
| 32004 | на срок от 8 до 30 дней | 0.00 | 7500000000.00 | 0.00 | 7500000000.00 | 7500000000.00 | 0.00 | 7500000000.00 | 0.00 |
| 32005 | на срок от 31 до 90 дней | 0.00 | 4185000000.00 | 0.00 | 4185000000.00 | 4185000000.00 | 0.00 | 4185000000.00 | 0.00 |
| 32006 | на срок от 91 до 180 дней | 0.00 | 875000000.00 | 0.00 | 875000000.00 | 875000000.00 | 0.00 | 875000000.00 | 0.00 |
| 32007 | на срок от 181 дня до 1 года | 185000000.00 | 5325000000.00 | 0.00 | 5325000000.00 | 3250000000.00 | 0.00 | 3250000000.00 | 392500000.00 |
| 32008 | на срок от 1 года до 3 лет | 55000000.00 | 45700000.00 | 0.00 | 45700000.00 | 50000000.00 | 0.00 | 50000000.00 | 60700000.00 |
| | ИТОГО ПО СЧЕТУ N 320 | 2025000000.00 | 88823400000.00 | 1751804049.00 | 103975204090.00 | 8567700000.00 | 1751804049.00 | 102219504090.00 | 5780700000.00 |
| 322 | Депозиты и прочие расчетные средства в кредитных организациях | 0.00 | 0.00 | 0.00 | 0.00 | 0.00 | 0.00 | 0.00 | 0.00 |
| 32201 | до востребования | 0.00 | 0.00 | 0.00 | 0.00 | 0.00 | 0.00 | 0.00 | 0.00 |
| 32202 | на 1 день | 0.00 | 3900000000.00 | 1600611470.00 | 990611470.00 | 3900000000.00 | 1600611470.00 | 1990611470.00 | 0.00 |
| 32203 | на срок от 2 до 7 дней | 0.00 | 700000000.00 | 516407180.00 | 585407180.00 | 700000000.00 | 516407180.00 | 585407180.00 | 0.00 |
| 32204 | на срок от 8 до 30 дней | 0.00 | 0.00 | 106251100.00 | 106251100.00 | 0.00 | 106251100.00 | 106251100.00 | 0.00 |
| 32210 | для расчетов с корреспондентскими банками за рубежом | 61854.45 | 0.00 | 62856.44 | 62856.44 | 0.00 | 121936.02 | 121936.02 | 2774.87 |
| | ИТОГО ПО СЧЕТУ N 322 | 61854.45 | 46000000.00 | 2223332606.44 | 2683332606.44 | 46000000.00 | 2223332606.44 | 2683332606.44 | 2774.87 |
| 323 | Депозиты и прочие расчетные средства в банках-нерезидентах | 0.00 | 0.00 | 4282529620.00 | 4282529620.00 | 0.00 | 4282529620.00 | 4282529620.00 | 0.00 |
| 32302 | на 1 день | 0.00 | 0.00 | 0.00 | 0.00 | 0.00 | 0.00 | 0.00 | 0.00 |
| 32303 | на срок от 2 до 7 дней | 0.00 | 0.00 | 0.00 | 0.00 | 0.00 | 0.00 | 0.00 | 0.00 |

КОПАНЕВА Е.Н.
 ДИТОР
 30404

| 44701 | 44705 | 44706 | 44707 | 44708 | 44709 | 44710 | 44711 | 44712 | 44713 | 44714 | 44715 | 44716 | 44717 | 44718 | 44719 | 44720 | 44721 | 44722 | 44723 | 44724 | 44725 | 44726 | 44727 | 44728 | 44729 | 44730 | 44731 | 44732 | 44733 | 44734 | 44735 | 44736 | 44737 | 44738 | 44739 | 44740 | 44741 | 44742 | 44743 | 44744 | 44745 | 44746 | 44747 | 44748 | 44749 | 44750 | 44751 | 44752 | 44753 | 44754 | 44755 | 44756 | 44757 | 44758 | 44759 | 44760 | 44761 | 44762 | 44763 | 44764 | 44765 | 44766 | 44767 | 44768 | 44769 | 44770 | 44771 | 44772 | 44773 | 44774 | 44775 | 44776 | 44777 | 44778 | 44779 | 44780 | 44781 | 44782 | 44783 | 44784 | 44785 | 44786 | 44787 | 44788 | 44789 | 44790 | 44791 | 44792 | 44793 | 44794 | 44795 | 44796 | 44797 | 44798 | 44799 | 44800 | 44801 | 44802 | 44803 | 44804 | 44805 | 44806 | 44807 | 44808 | 44809 | 44810 | 44811 | 44812 | 44813 | 44814 | 44815 | 44816 | 44817 | 44818 | 44819 | 44820 | 44821 | 44822 | 44823 | 44824 | 44825 | 44826 | 44827 | 44828 | 44829 | 44830 | 44831 | 44832 | 44833 | 44834 | 44835 | 44836 | 44837 | 44838 | 44839 | 44840 | 44841 | 44842 | 44843 | 44844 | 44845 | 44846 | 44847 | 44848 | 44849 | 44850 | 44851 | 44852 | 44853 | 44854 | 44855 | 44856 | 44857 | 44858 | 44859 | 44860 | 44861 | 44862 | 44863 | 44864 | 44865 | 44866 | 44867 | 44868 | 44869 | 44870 | 44871 | 44872 | 44873 | 44874 | 44875 | 44876 | 44877 | 44878 | 44879 | 44880 | 44881 | 44882 | 44883 | 44884 | 44885 | 44886 | 44887 | 44888 | 44889 | 44890 | 44891 | 44892 | 44893 | 44894 | 44895 | 44896 | 44897 | 44898 | 44899 | 44900 | 44901 | 44902 | 44903 | 44904 | 44905 | 44906 | 44907 | 44908 | 44909 | 44910 | 44911 | 44912 | 44913 | 44914 | 44915 | 44916 | 44917 | 44918 | 44919 | 44920 | 44921 | 44922 | 44923 | 44924 | 44925 | 44926 | 44927 | 44928 | 44929 | 44930 | 44931 | 44932 | 44933 | 44934 | 44935 | 44936 | 44937 | 44938 | 44939 | 44940 | 44941 | 44942 | 44943 | 44944 | 44945 | 44946 | 44947 | 44948 | 44949 | 44950 | 44951 | 44952 | 44953 | 44954 | 44955 | 44956 | 44957 | 44958 | 44959 | 44960 | 44961 | 44962 | 44963 | 44964 | 44965 | 44966 | 44967 | 44968 | 44969 | 44970 | 44971 | 44972 | 44973 | 44974 | 44975 | 44976 | 44977 | 44978 | 44979 | 44980 | 44981 | 44982 | 44983 | 44984 | 44985 | 44986 | 44987 | 44988 | 44989 | 44990 | 44991 | 44992 | 44993 | 44994 | 44995 | 44996 | 44997 | 44998 | 44999 | 45000 |
|-------|-------|-------|-------|-------|-------|-------|-------|-------|-------|-------|-------|-------|-------|-------|-------|-------|-------|-------|-------|-------|-------|-------|-------|-------|-------|-------|-------|-------|-------|-------|-------|-------|-------|-------|-------|-------|-------|-------|-------|-------|-------|-------|-------|-------|-------|-------|-------|-------|-------|-------|-------|-------|-------|-------|-------|-------|-------|-------|-------|-------|-------|-------|-------|-------|-------|-------|-------|-------|-------|-------|-------|-------|-------|-------|-------|-------|-------|-------|-------|-------|-------|-------|-------|-------|-------|-------|-------|-------|-------|-------|-------|-------|-------|-------|-------|-------|-------|-------|-------|-------|-------|-------|-------|-------|-------|-------|-------|-------|-------|-------|-------|-------|-------|-------|-------|-------|-------|-------|-------|-------|-------|-------|-------|-------|-------|-------|-------|-------|-------|-------|-------|-------|-------|-------|-------|-------|-------|-------|-------|-------|-------|-------|-------|-------|-------|-------|-------|-------|-------|-------|-------|-------|-------|-------|-------|-------|-------|-------|-------|-------|-------|-------|-------|-------|-------|-------|-------|-------|-------|-------|-------|-------|-------|-------|-------|-------|-------|-------|-------|-------|-------|-------|-------|-------|-------|-------|-------|-------|-------|-------|-------|-------|-------|-------|-------|-------|-------|-------|-------|-------|-------|-------|-------|-------|-------|-------|-------|-------|-------|-------|-------|-------|-------|-------|-------|-------|-------|-------|-------|-------|-------|-------|-------|-------|-------|-------|-------|-------|-------|-------|-------|-------|-------|-------|-------|-------|-------|-------|-------|-------|-------|-------|-------|-------|-------|-------|-------|-------|-------|-------|-------|-------|-------|-------|-------|-------|-------|-------|-------|-------|-------|-------|-------|-------|-------|-------|-------|-------|-------|-------|-------|-------|-------|-------|-------|-------|-------|-------|-------|-------|-------|-------|-------|-------|-------|-------|-------|-------|-------|-------|-------|-------|-------|-------|-------|-------|
| 44701 | 44705 | 44706 | 44707 | 44708 | 44709 | 44710 | 44711 | 44712 | 44713 | 44714 | 44715 | 44716 | 44717 | 44718 | 44719 | 44720 | 44721 | 44722 | 44723 | 44724 | 44725 | 44726 | 44727 | 44728 | 44729 | 44730 | 44731 | 44732 | 44733 | 44734 | 44735 | 44736 | 44737 | 44738 | 44739 | 44740 | 44741 | 44742 | 44743 | 44744 | 44745 | 44746 | 44747 | 44748 | 44749 | 44750 | 44751 | 44752 | 44753 | 44754 | 44755 | 44756 | 44757 | 44758 | 44759 | 44760 | 44761 | 44762 | 44763 | 44764 | 44765 | 44766 | 44767 | 44768 | 44769 | 44770 | 44771 | 44772 | 44773 | 44774 | 44775 | 44776 | | | | | | | | | | | | | | | | | | | | | | | | | | | | | | | | | | | | | | | | | | | | | | | | | | | | | | | | | | | | | | | | | | | | | | | | | | | | | | | | | | | | | | | | | | | | | | | | | | | | | | | | | | | | | | | | | | | | | | | | | | | | | | | | | | | | | | | | | | | | | | | | | | | | | | | | | | | | | | | | | | | | | | | | | | | | | | | | | | | | | | | | | | | | | | | | | | | | | | | | | | | | | | | | | | | | | | | | | | | | | | | | |

45301 кредит, предоставленный при
использовании средств на
реализацию кредитов на
финансирование

45302 на срок до 30 дней

45303 на срок от 31 до 90 дней

45304 на срок от 91 до 180 дней

45305 на срок от 181 до 360 дней

45306 на срок от 361 до 540 дней

45307 на срок от 541 до 720 дней

45308 на срок от 721 до 900 дней

45309 на срок от 901 до 1080 дней

45310 на срок от 1081 до 1260 дней

45311 на срок от 1261 до 1440 дней

45312 на срок от 1441 до 1620 дней

45313 на срок от 1621 до 1800 дней

45314 на срок от 1801 до 2160 дней

45315 на срок от 2161 до 2520 дней

45316 на срок от 2521 до 2880 дней

45317 на срок от 2881 до 3240 дней

45318 на срок от 3241 до 3600 дней

45319 на срок от 3601 до 3960 дней

45320 на срок от 3961 до 4320 дней

45321 на срок от 4321 до 4680 дней

45322 на срок от 4681 до 5040 дней

45323 на срок от 5041 до 5400 дней

45324 на срок от 5401 до 5760 дней

45325 на срок от 5761 до 6120 дней

45326 на срок от 6121 до 6480 дней

45327 на срок от 6481 до 6840 дней

45328 на срок от 6841 до 7200 дней

45329 на срок от 7201 до 7560 дней

45330 на срок от 7561 до 7920 дней

45331 на срок от 7921 до 8280 дней

45332 на срок от 8281 до 8640 дней

45333 на срок от 8641 до 9000 дней

45334 на срок от 9001 до 9360 дней

45335 на срок от 9361 до 9720 дней

45336 на срок от 9721 до 10080 дней

45337 на срок от 10081 до 10440 дней

45338 на срок от 10441 до 10800 дней

45339 на срок от 10801 до 11160 дней

45340 на срок от 11161 до 11520 дней

45341 на срок от 11521 до 11880 дней

45342 на срок от 11881 до 12240 дней

45343 на срок от 12241 до 12600 дней

45301

45302

45303

45304

45305

45306

45307

45308

45309

45310

45311

45312

45313

45314

45315

45316

45317

45318

45319

45320

45321

45322

45323

45324

45325

45326

45327

45328

45329

45330

45331

45332

45333

45334

45335

45336

45337

45338

45339

45340

45341

45342

45343

45301

45302

45303

45304

45305

45306

45307

45308

45309

45310

45311

45312

45313

45314

45315

45316

45317

45318

45319

45320

45321

45322

45323

45324

45325

45326

45327

45328

45329

45330

45331

45332

45333

45334

45335

45336

45337

45338

45339

45340

45341

45342

45343

[illegible]

ОПЕРАЦИИ С ЦЕННЫМИ БУМАГАМИ

Долговые обязательства, приобретенные для перепродажи и по договорам займа

501

| | | | | | | | | | |
|-------|---|--------------|---------------|---------------|---------------|---------------|---------------|---------------|--------------|
| 50104 | Долговые обязательства Российского федерального | 11326247.08 | 2205603149.43 | 1817742207.77 | 4113546057.60 | 1837054769.16 | 1817742207.77 | 3654799696.93 | 572010407.75 |
| 50105 | Долговые обязательства субъектов Российской Федерации | 71805342.40 | 47178169.30 | 0.00 | 67178169.30 | 136647269.30 | 0.00 | 136647269.30 | 2936242.40 |
| 50106 | Долговые обязательства кредитных организаций | 23797020.00 | 157087500.00 | 0.00 | 107087500.00 | 32617520.00 | 0.00 | 32617520.00 | 104267000.00 |
| 50107 | Долговые обязательства прочих кредитных организаций | 207371299.10 | 401235756.30 | 0.00 | 401235756.30 | 488814249.40 | 0.00 | 488814249.40 | 119792800.00 |
| 50108 | Долговые обязательства иностранных государств | 0.00 | 44460173.37 | 12220977.86 | 56681131.23 | 44460173.37 | 12220977.86 | 56681131.23 | 0.00 |
| 50109 | Долговые обязательства иностранных организаций | 0.00 | 275519000.00 | 64046700.30 | 295665700.30 | 236819030.00 | 64046700.30 | 295665700.30 | 0.00 |
| 50110 | Долговые обязательства иностранных физических лиц | 0.00 | 3142383748.80 | 1894010586.53 | 5036394335.33 | 2765615001.23 | 1894010586.53 | 4659625587.76 | 799006650.15 |
| 50111 | ИТОГО ПО СЧЕТУ N 501 | 422237902.58 | 145549012.65 | 0.00 | 3025828906.13 | 3025828906.13 | 0.00 | 3025828906.13 | 142896077.42 |

502 Вексельные долговые обязательства

| | | | | | | | | | |
|-------|---|--------------|---------------|---------------|---------------|---------------|---------------|---------------|--------------|
| 50205 | Долговые обязательства субъектов Российской Федерации | 0.00 | 1000000.00 | 0.00 | 1000000.00 | 0.00 | 0.00 | 0.00 | 1000000.00 |
| 50206 | Долговые обязательства субъектов Российской Федерации к субъектам местного самоуправления | 0.00 | 502386000.00 | 0.00 | 500000000.00 | 500000000.00 | 0.00 | 500000000.00 | 0.00 |
| 50207 | Долговые обязательства кредитных организаций | 0.00 | 145126500.00 | 0.00 | 145126500.00 | 40069000.00 | 0.00 | 40069000.00 | 105057500.00 |
| 50208 | Долговые обязательства прочих кредитных организаций | 0.00 | 0.00 | 1093923596.86 | 1093923596.86 | 0.00 | 1160780693.39 | 1160780693.39 | 0.00 |
| 50209 | Долговые обязательства иностранных государств | 44264590.78 | 0.00 | 895738066.27 | 945738066.27 | 0.00 | 883466974.79 | 883466974.79 | 56535682.26 |
| 50210 | Долговые обязательства иностранных организаций | 257670699.96 | 646126500.00 | 5015490569.26 | 5661817089.26 | 540069000.00 | 5079729509.54 | 5613798509.54 | 305489759.68 |
| 50211 | ИТОГО ПО СЧЕТУ N 502 | 0.00 | 1674479148.45 | 0.00 | 1574429148.45 | 1413945258.45 | 0.00 | 1413945258.45 | 256483890.00 |

503 Краткосрочные долговые обязательства, приобретенные для ликвидирования

| | | | | | | | | | |
|-------|---|------|---------------|------|---------------|---------------|------|---------------|--------------|
| 50305 | Долговые обязательства Российского федерального | 0.00 | 1674479148.45 | 0.00 | 1574429148.45 | 1413945258.45 | 0.00 | 1413945258.45 | 256483890.00 |
| 50306 | Долговые обязательства субъектов Российской Федерации | 0.00 | 1674479148.45 | 0.00 | 1574429148.45 | 1413945258.45 | 0.00 | 1413945258.45 | 256483890.00 |
| 50307 | ИТОГО ПО СЧЕТУ N 503 | 0.00 | 1674479148.45 | 0.00 | 1574429148.45 | 1413945258.45 | 0.00 | 1413945258.45 | 256483890.00 |

504 Инвестиционный портфель (включая) доход по процентным (купонным) доходам от облигаций

| | | | | | | | | | |
|-------|-----------------------------|------------|------------|--------------|-------------|-------------|--------------|--------------|------------|
| 50406 | Уплаченный при приобретении | 4167891.11 | 4649290.96 | 121877388.90 | 16837679.86 | 43536719.81 | 123740912.61 | 167277632.42 | 5266938.55 |
| 50407 | ИТОГО ПО СЧЕТУ N 504 | 4167891.11 | 4649290.96 | 121877388.90 | 16837679.86 | 43536719.81 | 123740912.61 | 167277632.42 | 5266938.55 |

505 Акции, приобретенные для перепродажи и по договорам займа

| | | | | | | | | | |
|-------|--|------|---------------|------|---------------|---------------|------|---------------|-------------|
| 50505 | Акции российских организаций | 0.00 | 40157352.16 | 0.00 | 40157352.16 | 40157352.16 | 0.00 | 40157352.16 | 0.00 |
| 50506 | Прочие акции | 0.00 | 1086399116.61 | 0.00 | 1086399116.61 | 1048857566.61 | 0.00 | 1048857566.61 | 37541550.00 |
| 50510 | Долговые обязательства иностранных государств | 0.00 | 9575021.95 | 0.00 | 9575021.95 | 9575021.95 | 0.00 | 9575021.95 | 0.00 |
| 50511 | Долговые обязательства иностранных организаций | 0.00 | 41783580.00 | 0.00 | 41783580.00 | 41783580.00 | 0.00 | 41783580.00 | 0.00 |
| 50512 | ИТОГО ПО СЧЕТУ N 505 | 0.00 | 1177915070.72 | 0.00 | 1177915070.72 | 1140373520.72 | 0.00 | 1140373520.72 | 37541550.00 |

506 Вексельные акции

| | | | | | | | | | |
|-------|----------------------|-----------|------|------|------|------|------|------|-----------|
| 50706 | Прочие акции | 530000.00 | 0.00 | 2.00 | 0.00 | 0.00 | 0.00 | 0.00 | 530000.00 |
| 50707 | ИТОГО ПО СЧЕТУ N 507 | 530000.00 | 0.00 | 2.00 | 0.00 | 0.00 | 0.00 | 0.00 | 530000.00 |

509 Прочие счета по операциям с приобретением и продажей ценных бумаг

| | | | | | | | | | |
|-------|---|------|------|------|------|------|------|------|------|
| 50909 | Прочие счета по операциям с приобретением и продажей ценных бумаг | 0.00 | 0.00 | 0.00 | 0.00 | 0.00 | 0.00 | 0.00 | 0.00 |
| 50910 | ИТОГО ПО СЧЕТУ N 509 | 0.00 | 0.00 | 0.00 | 0.00 | 0.00 | 0.00 | 0.00 | 0.00 |

604

Основная средства

60101 Основное средство (иные)

60404 Завис

ИТОГО ПО СЧЕТУ N 604

| | | | | | | | |
|-------------|--------------|------|--------------|-------------|------|-------------|--------------|
| 24336496.74 | 183172137.73 | 0.00 | -83172137.73 | 94787988.69 | 0.00 | 54787988.69 | 331780645.78 |
| 0.00 | 0.00 | 0.00 | 0.00 | 0.00 | 0.00 | 0.00 | 0.00 |
| 24336496.74 | 183172137.73 | 0.00 | 183172137.73 | 94787988.69 | 0.00 | 94787988.69 | 331780645.78 |

607

Вложения в предприятия (организации), созданные (реорганизованные) и приобретенные основными средствами и нематериальными активами

АУДИТОР
КОПАНЕВА Е.Н.

60708

Вложения в предприятия (организации), созданные (реорганизованные) и приобретенные основными средствами и нематериальными активами

60708

Оборудование и установка

ИТОГО ПО СЧЕТУ N 607

Нематериальные активы

Нематериальные активы

ИТОГО ПО СЧЕТУ N 609

ИТОГО ПО СЧЕТУ N 609

ИТОГО ПО СЧЕТУ N 609

ИТОГО ПО СЧЕТУ N 609

ИТОГО ПО СЧЕТУ N 609

ИТОГО ПО СЧЕТУ N 609

ИТОГО ПО СЧЕТУ N 609

ИТОГО ПО СЧЕТУ N 609

ИТОГО ПО СЧЕТУ N 609

ИТОГО ПО СЧЕТУ N 609

ИТОГО ПО СЧЕТУ N 609

ИТОГО ПО СЧЕТУ N 609

ИТОГО ПО СЧЕТУ N 609

ИТОГО ПО СЧЕТУ N 609

ИТОГО ПО СЧЕТУ N 609

ИТОГО ПО СЧЕТУ N 609

ИТОГО ПО СЧЕТУ N 609

ИТОГО ПО СЧЕТУ N 609

ИТОГО ПО СЧЕТУ N 609

ИТОГО ПО СЧЕТУ N 609

ИТОГО ПО СЧЕТУ N 609

ИТОГО ПО СЧЕТУ N 609

ИТОГО ПО СЧЕТУ N 609

ИТОГО ПО СЧЕТУ N 609

ИТОГО ПО СЧЕТУ N 609

ИТОГО ПО СЧЕТУ N 609

ИТОГО ПО СЧЕТУ N 609

ИТОГО ПО СЧЕТУ N 609

ИТОГО ПО СЧЕТУ N 609

ИТОГО ПО СЧЕТУ N 609

ИТОГО ПО СЧЕТУ N 609

ИТОГО ПО СЧЕТУ N 609

ИТОГО ПО СЧЕТУ N 609

ИТОГО ПО СЧЕТУ N 609

ИТОГО ПО СЧЕТУ N 609

ИТОГО ПО СЧЕТУ N 609

ИТОГО ПО СЧЕТУ N 609

ИТОГО ПО СЧЕТУ N 609

ИТОГО ПО СЧЕТУ N 609

ИТОГО ПО СЧЕТУ N 609

ИТОГО ПО СЧЕТУ N 609

| Код | Наименование | Счет | Дебет | Кредит | Сальдо |
|-------|---|---------------|-------|---------------|--------|
| 70206 | Расходы на содержание аппарата управления | 405116666.36 | 0.00 | 405116666.36 | 0.00 |
| 70208 | Взносы, проц., штрафы и санкции | 449124555.30 | 0.00 | 449124555.30 | 0.00 |
| 70209 | Другие расходы | 412193.37 | 0.00 | 412193.37 | 0.00 |
| 70209 | Другие расходы | 4822967133.14 | 0.00 | 4822967133.14 | 0.00 |
| 70209 | Другие расходы | 6807103382.63 | 0.00 | 6807103382.63 | 0.00 |
| 704 | Итого по счету № 702 | | | | |
| 704 | Итого | | | | |
| 705 | Итого по счету № 705 | | | | |
| 70501 | Итого по счету № 705 | | | | |
| 70502 | Итого по счету № 705 | | | | |
| 70503 | Итого по счету № 705 | | | | |
| 70504 | Итого по счету № 705 | | | | |
| 70505 | Итого по счету № 705 | | | | |
| 70506 | Итого по счету № 705 | | | | |
| 70507 | Итого по счету № 705 | | | | |
| 70508 | Итого по счету № 705 | | | | |
| 70509 | Итого по счету № 705 | | | | |
| 70510 | Итого по счету № 705 | | | | |
| 70511 | Итого по счету № 705 | | | | |
| 70512 | Итого по счету № 705 | | | | |
| 70513 | Итого по счету № 705 | | | | |
| 70514 | Итого по счету № 705 | | | | |
| 70515 | Итого по счету № 705 | | | | |
| 70516 | Итого по счету № 705 | | | | |
| 70517 | Итого по счету № 705 | | | | |
| 70518 | Итого по счету № 705 | | | | |
| 70519 | Итого по счету № 705 | | | | |
| 70520 | Итого по счету № 705 | | | | |
| 70521 | Итого по счету № 705 | | | | |
| 70522 | Итого по счету № 705 | | | | |
| 70523 | Итого по счету № 705 | | | | |
| 70524 | Итого по счету № 705 | | | | |
| 70525 | Итого по счету № 705 | | | | |
| 70526 | Итого по счету № 705 | | | | |
| 70527 | Итого по счету № 705 | | | | |
| 70528 | Итого по счету № 705 | | | | |
| 70529 | Итого по счету № 705 | | | | |
| 70530 | Итого по счету № 705 | | | | |
| 70531 | Итого по счету № 705 | | | | |
| 70532 | Итого по счету № 705 | | | | |
| 70533 | Итого по счету № 705 | | | | |
| 70534 | Итого по счету № 705 | | | | |
| 70535 | Итого по счету № 705 | | | | |
| 70536 | Итого по счету № 705 | | | | |
| 70537 | Итого по счету № 705 | | | | |
| 70538 | Итого по счету № 705 | | | | |
| 70539 | Итого по счету № 705 | | | | |
| 70540 | Итого по счету № 705 | | | | |
| 70541 | Итого по счету № 705 | | | | |
| 70542 | Итого по счету № 705 | | | | |
| 70543 | Итого по счету № 705 | | | | |
| 70544 | Итого по счету № 705 | | | | |
| 70545 | Итого по счету № 705 | | | | |
| 70546 | Итого по счету № 705 | | | | |
| 70547 | Итого по счету № 705 | | | | |
| 70548 | Итого по счету № 705 | | | | |
| 70549 | Итого по счету № 705 | | | | |
| 70550 | Итого по счету № 705 | | | | |
| 70551 | Итого по счету № 705 | | | | |
| 70552 | Итого по счету № 705 | | | | |
| 70553 | Итого по счету № 705 | | | | |
| 70554 | Итого по счету № 705 | | | | |
| 70555 | Итого по счету № 705 | | | | |
| 70556 | Итого по счету № 705 | | | | |
| 70557 | Итого по счету № 705 | | | | |
| 70558 | Итого по счету № 705 | | | | |
| 70559 | Итого по счету № 705 | | | | |
| 70560 | Итого по счету № 705 | | | | |
| 70561 | Итого по счету № 705 | | | | |
| 70562 | Итого по счету № 705 | | | | |
| 70563 | Итого по счету № 705 | | | | |
| 70564 | Итого по счету № 705 | | | | |
| 70565 | Итого по счету № 705 | | | | |
| | | | | | |

| | | | | | | | | | |
|-------|--|---------------|-----------------|---------------|-----------------|-----------------|---------------|-----------------|---------------|
| 40202 | Средства бюджетных субсидий Российской Федерации, выделенные федеральным органам исполнительной власти | 144.18 | 23176204.27 | 2506218.49 | 25630282.75 | 25779.66.76 | 15212159.30 | 45092326.14 | 13410201.57 |
| 40203 | Средства бюджетных субсидий, выделенные на государственные нужды | 4502190.33 | 430261418.62 | 0.00 | 430261418.62 | 428963381.69 | 0.00 | 428963381.69 | 3084162.40 |
| 40204 | Средства бюджетных субсидий, выделенные на государственные нужды | 4356274.35 | 198408090.72 | 0.00 | 198408090.72 | 202283357.04 | 0.00 | 202283357.04 | 8271540.89 |
| 40205 | Средства бюджетных субсидий, выделенные на государственные нужды | 8699619.96 | 1760934975.13 | 0.00 | 1760934975.13 | 1954753112.83 | 0.00 | 1954753112.83 | 2400517755.66 |
| 40206 | Средства бюджетных субсидий, выделенные на государственные нужды | 177580.29 | 506921707.48 | 0.00 | 506921707.48 | 508746653.79 | 0.00 | 508746653.79 | 2526.60 |
| 40207 | Средства бюджетных субсидий, выделенные на государственные нужды | 3624407.50 | 357605392.33 | 0.00 | 357605392.33 | 354852429.17 | 0.00 | 354852429.17 | 1083438.74 |
| 40208 | Средства бюджетных субсидий, выделенные на государственные нужды | 19682218.61 | 327937789.15 | 2504058.48 | 3281813847.61 | 3475388101.28 | 10313159.30 | 3494701260.66 | 232369631.66 |
| 40300 | Итого по счету N 402 | | | | | | | | |
| 40301 | Прочие средства бюджетов субъектов Российской Федерации, выделенные на государственные нужды | 122327.03 | 33610156.58 | 0.00 | 33610156.58 | 36705269.34 | 0.00 | 36705269.34 | 4320439.79 |
| 40302 | Средства бюджетных субсидий, выделенные на государственные нужды | 122327.03 | 33610156.58 | 0.00 | 33610156.58 | 36705269.34 | 0.00 | 36705269.34 | 4320439.79 |
| 40303 | Средства бюджетных субсидий, выделенные на государственные нужды | 122327.03 | 33610156.58 | 0.00 | 33610156.58 | 36705269.34 | 0.00 | 36705269.34 | 4320439.79 |
| 40304 | Средства бюджетных субсидий, выделенные на государственные нужды | 122327.03 | 33610156.58 | 0.00 | 33610156.58 | 36705269.34 | 0.00 | 36705269.34 | 4320439.79 |
| 40400 | Итого по счету N 403 | | | | | | | | |
| 40401 | Средства бюджетных субсидий, выделенные на государственные нужды | 0.00 | 505432.01 | 0.00 | 505432.01 | 505432.01 | 0.00 | 505432.01 | 0.00 |
| 40402 | Средства бюджетных субсидий, выделенные на государственные нужды | 0.00 | 505432.01 | 0.00 | 505432.01 | 505432.01 | 0.00 | 505432.01 | 0.00 |
| 40403 | Средства бюджетных субсидий, выделенные на государственные нужды | 0.00 | 505432.01 | 0.00 | 505432.01 | 505432.01 | 0.00 | 505432.01 | 0.00 |
| 40404 | Средства бюджетных субсидий, выделенные на государственные нужды | 0.00 | 505432.01 | 0.00 | 505432.01 | 505432.01 | 0.00 | 505432.01 | 0.00 |
| 40500 | Итого по счету N 404 | | | | | | | | |
| 40501 | Средства бюджетных субсидий, выделенные на государственные нужды | 33618109.84 | 304547504.07 | 0.00 | 304547504.07 | 284386691.64 | 0.00 | 284386691.64 | 13655297.41 |
| 40502 | Средства бюджетных субсидий, выделенные на государственные нужды | 172910.00 | 5330352.06 | 371427.36 | 5701879.40 | 5243017.46 | 371427.36 | 5615344.82 | 86383.42 |
| 40503 | Средства бюджетных субсидий, выделенные на государственные нужды | 33791027.84 | 310363288.12 | 371427.36 | 310754915.48 | 290333941.11 | 371427.36 | 290703468.47 | 13741680.83 |
| 40504 | Средства бюджетных субсидий, выделенные на государственные нужды | 354154.85 | 14510593.32 | 0.00 | 14510593.32 | 14173356.15 | 0.00 | 14173356.15 | 16917.68 |
| 40505 | Средства бюджетных субсидий, выделенные на государственные нужды | 95841951.69 | 9635009124.31 | 562660809.09 | 10157616013.40 | 9644228857.80 | 563276965.90 | 10207505723.70 | 103731641.99 |
| 40600 | Итого по счету N 405 | | | | | | | | |
| 40601 | Средства бюджетных субсидий, выделенные на государственные нужды | 203638250.25 | 7519043700.71 | 5508960.27 | 757413310.98 | 7567884869.63 | 55247349.57 | 7623152219.20 | 252637158.47 |
| 40602 | Средства бюджетных субсидий, выделенные на государственные нужды | 2850797.28 | 749140588.13 | 12573.86 | 749153162.05 | 834591050.22 | 12573.86 | 83403624.08 | 113801259.31 |
| 40603 | Средства бюджетных субсидий, выделенные на государственные нужды | 232189047.53 | 8268184288.90 | 55102184.13 | 8323286473.03 | 8402275919.85 | 55279923.43 | 8457555843.28 | 366438417.78 |
| 40700 | Итого по счету N 406 | | | | | | | | |
| 40701 | Средства бюджетных субсидий, выделенные на государственные нужды | 44255894.56 | 1020184037.77 | 7463065.79 | 1036647103.50 | 1073340984.39 | 7462631.40 | 1080803505.79 | 8812396.85 |
| 40702 | Средства бюджетных субсидий, выделенные на государственные нужды | 4268563305.21 | 122355054758.42 | 2237296182.57 | 12459351940.99 | 12434926026.72 | 2247738881.21 | 126597364907.99 | 6273596272.13 |
| 40703 | Средства бюджетных субсидий, выделенные на государственные нужды | 36621180.27 | 2914881844.26 | 54495249.83 | 2979377090.07 | 2937880840.17 | 54495249.83 | 3002476097.85 | 61720188.05 |
| 40704 | Средства бюджетных субсидий, выделенные на государственные нужды | 435146080.04 | 156239121642.45 | 230925442.11 | 128698376134.56 | 128360947651.28 | 2319696760.24 | 120680644411.57 | 6423728857.05 |
| 40800 | Итого по счету N 407 | | | | | | | | |
| 40801 | Средства бюджетных субсидий, выделенные на государственные нужды | 105822636.08 | 13138519042.97 | 147161816.90 | 15345650859.87 | 15248284958.58 | 147382824.81 | 15355670783.39 | 155812559.60 |
| 40802 | Средства бюджетных субсидий, выделенные на государственные нужды | | | | | | | | |
| 40803 | Средства бюджетных субсидий, выделенные на государственные нужды | | | | | | | | |
| 40804 | Средства бюджетных субсидий, выделенные на государственные нужды | | | | | | | | |
| 40900 | Итого по счету N 408 | | | | | | | | |
| 40901 | Средства бюджетных субсидий, выделенные на государственные нужды | | | | | | | | |
| 40902 | Средства бюджетных субсидий, выделенные на государственные нужды | | | | | | | | |
| 40903 | Средства бюджетных субсидий, выделенные на государственные нужды | | | | | | | | |
| 40904 | Средства бюджетных субсидий, выделенные на государственные нужды | | | | | | | | |

АДМИНИСТРАТОР
КОПАНЕВА Е.Н.

[Подпись]

7/1

| | | | | | | | | |
|-------|-------------------------|--------------|----------------|------|----------------|------|----------------|------|
| 40807 | Органическая ликвидация | 3.00 | 70109.00 | 0.00 | 70109.00 | 0.00 | 70109.00 | 0.00 |
| 40810 | Органическая ликвидация | 0.00 | 2310055.24 | 0.00 | 2310055.24 | 0.00 | 2310055.24 | 0.00 |
| 40811 | Органическая ликвидация | 16080.00 | 47093076.00 | 0.00 | 47093076.00 | 0.00 | 47093076.00 | 0.00 |
| 40812 | Органическая ликвидация | 900000.00 | 28700000.00 | 0.00 | 28700000.00 | 0.00 | 28700000.00 | 0.00 |
| 40813 | Органическая ликвидация | 2074.88 | 1507859.68 | 0.00 | 1507859.68 | 0.00 | 1507859.68 | 0.00 |
| 40814 | Органическая ликвидация | 21802148.40 | 11877221561.11 | 0.00 | 11877221561.11 | 0.00 | 11877221561.11 | 0.00 |
| 40815 | Органическая ликвидация | 0.00 | 0.00 | 0.00 | 0.00 | 0.00 | 0.00 | 0.00 |
| 40816 | Органическая ликвидация | 322763919.16 | 2714825551.66 | 0.00 | 2714825551.66 | 0.00 | 2714825551.66 | 0.00 |
| 40817 | Органическая ликвидация | 0.00 | 35259070.68 | 0.00 | 35259070.68 | 0.00 | 35259070.68 | 0.00 |
| 40818 | Органическая ликвидация | 0.00 | 467200.00 | 0.00 | 467200.00 | 0.00 | 467200.00 | 0.00 |
| 40819 | Органическая ликвидация | 0.00 | 33009438.97 | 0.00 | 33009438.97 | 0.00 | 33009438.97 | 0.00 |
| 40820 | Органическая ликвидация | 0.00 | 202596282.21 | 0.00 | 202596282.21 | 0.00 | 202596282.21 | 0.00 |
| 40821 | Органическая ликвидация | 0.00 | 0.00 | 0.00 | 0.00 | 0.00 | 0.00 | 0.00 |
| 40822 | Органическая ликвидация | 0.00 | 52843453.50 | 0.00 | 52843453.50 | 0.00 | 52843453.50 | 0.00 |
| 40823 | Органическая ликвидация | 0.00 | 202935.00 | 0.00 | 202935.00 | 0.00 | 202935.00 | 0.00 |
| 40824 | Органическая ликвидация | 89764.88 | 832531921.21 | 0.00 | 832531921.21 | 0.00 | 832531921.21 | 0.00 |
| 40825 | Органическая ликвидация | 0.00 | 14177288.67 | 0.00 | 14177288.67 | 0.00 | 14177288.67 | 0.00 |
| 40826 | Органическая ликвидация | 0.00 | 355485.00 | 0.00 | 355485.00 | 0.00 | 355485.00 | 0.00 |
| 40827 | Органическая ликвидация | 89764.88 | 1172443055.24 | 0.00 | 1172443055.24 | 0.00 | 1172443055.24 | 0.00 |
| 40828 | Органическая ликвидация | 0.00 | 3500000.00 | 0.00 | 3500000.00 | 0.00 | 3500000.00 | 0.00 |
| 40829 | Органическая ликвидация | 0.00 | 3500000.00 | 0.00 | 3500000.00 | 0.00 | 3500000.00 | 0.00 |
| 40830 | Органическая ликвидация | 5000000.00 | 22000000.00 | 0.00 | 22000000.00 | 0.00 | 22000000.00 | 0.00 |
| 40831 | Органическая ликвидация | 0.00 | 25000000.00 | 0.00 | 25000000.00 | 0.00 | 25000000.00 | 0.00 |
| 40832 | Органическая ликвидация | 50000000.00 | 124000000.00 | 0.00 | 124000000.00 | 0.00 | 124000000.00 | 0.00 |
| 40833 | Органическая ликвидация | 55000000.00 | 171000000.00 | 0.00 | 171000000.00 | 0.00 | 171000000.00 | 0.00 |
| 40834 | Органическая ликвидация | 0.00 | 16000.00 | 0.00 | 16000.00 | 0.00 | 16000.00 | 0.00 |
| 40835 | Органическая ликвидация | 500000.00 | 1111536.98 | 0.00 | 1111536.98 | 0.00 | 1111536.98 | 0.00 |
| 40836 | Органическая ликвидация | 0.00 | 0.00 | 0.00 | 0.00 | 0.00 | 0.00 | 0.00 |
| 40837 | Органическая ликвидация | 18799883.40 | 5000000.00 | 0.00 | 5000000.00 | 0.00 | 5000000.00 | 0.00 |
| 40838 | Органическая ликвидация | 100000000.00 | 0.00 | 0.00 | 0.00 | 0.00 | 0.00 | 0.00 |
| 40839 | Органическая ликвидация | 119299893.40 | 51127536.98 | 0.00 | 51127536.98 | 0.00 | 51127536.98 | 0.00 |
| 40840 | Органическая ликвидация | 0.00 | 7712809.98 | 0.00 | 7712809.98 | 0.00 | 7712809.98 | 0.00 |
| 40841 | Органическая ликвидация | 0.00 | 7812809.98 | 0.00 | 7812809.98 | 0.00 | 7812809.98 | 0.00 |
| 40842 | Органическая ликвидация | 0.00 | 100000.00 | 0.00 | 100000.00 | 0.00 | 100000.00 | 0.00 |
| 40843 | Органическая ликвидация | 0.00 | 121481653.03 | 0.00 | 121481653.03 | 0.00 | 121481653.03 | 0.00 |

| | | | | | | | | |
|----------------------|------------------------------|------|---------------|------|---------------|------|---------------|------|
| 41800 | на срок от 91 до 180 дней | 0.00 | 6443438.80 | 0.00 | 6443438.80 | 0.00 | 6443438.80 | 0.00 |
| 41805 | на срок от 181 дня до 1 года | 0.00 | 3700000.00 | 0.00 | 3700000.00 | 0.00 | 3700000.00 | 0.00 |
| 41806 | на срок от 1 года до 3 лет | 0.00 | 7300000.00 | 0.00 | 7300000.00 | 0.00 | 7300000.00 | 0.00 |
| ИТОГО ПО СЧЕТУ N 418 | | 0.00 | 25156248.78 | 0.00 | 25156248.78 | 0.00 | 25156248.78 | 0.00 |
| 42001 | на срок от 31 до 90 дней | 0.00 | 3028688.52 | 0.00 | 3028688.52 | 0.00 | 3028688.52 | 0.00 |
| 42002 | на срок от 91 до 180 дней | 0.00 | 162830000.00 | 0.00 | 162830000.00 | 0.00 | 162830000.00 | 0.00 |
| 42003 | на срок от 181 дня до 1 года | 0.00 | 54256416.66 | 0.00 | 54256416.66 | 0.00 | 54256416.66 | 0.00 |
| 42004 | на срок от 1 года до 3 лет | 0.00 | 11319331.47 | 0.00 | 11319331.47 | 0.00 | 11319331.47 | 0.00 |
| 42005 | на срок от 31 до 90 дней | 0.00 | 124222401.29 | 0.00 | 124222401.29 | 0.00 | 124222401.29 | 0.00 |
| 42006 | на срок от 91 до 180 дней | 0.00 | 14500000.00 | 0.00 | 14500000.00 | 0.00 | 14500000.00 | 0.00 |
| ИТОГО ПО СЧЕТУ N 420 | | 0.00 | 477030817.95 | 0.00 | 477030817.95 | 0.00 | 477030817.95 | 0.00 |
| 42101 | на срок от 31 до 90 дней | 0.00 | 3147501.20 | 0.00 | 3147501.20 | 0.00 | 3147501.20 | 0.00 |
| 42102 | на срок от 91 до 180 дней | 0.00 | 1082028538.61 | 0.00 | 1071456538.61 | 0.00 | 1071456538.61 | 0.00 |
| 42103 | на срок от 181 дня до 1 года | 0.00 | 3215121862.45 | 0.00 | 3163304881.25 | 0.00 | 3163304881.25 | 0.00 |
| 42104 | на срок от 1 года до 3 лет | 0.00 | 294631594.40 | 0.00 | 281678534.40 | 0.00 | 281678534.40 | 0.00 |
| 42105 | на срок от 31 до 90 дней | 0.00 | 282891000.00 | 0.00 | 343850000.00 | 0.00 | 343850000.00 | 0.00 |
| 42106 | на срок от 91 до 180 дней | 0.00 | 1000000.00 | 0.00 | 32000000.00 | 0.00 | 32000000.00 | 0.00 |
| 42107 | на срок от 181 дня до 1 года | 0.00 | 7000000.00 | 0.00 | 7000000.00 | 0.00 | 7000000.00 | 0.00 |
| ИТОГО ПО СЧЕТУ N 421 | | 0.00 | 4878620896.66 | 0.00 | 4900752172.46 | 0.00 | 4900752172.46 | 0.00 |
| 42201 | на срок от 31 до 90 дней | 0.00 | 3906681.37 | 0.00 | 267000.00 | 0.00 | 267000.00 | 0.00 |
| 42202 | на срок от 91 до 180 дней | 0.00 | 1300000.00 | 0.00 | 1003300.00 | 0.00 | 1003300.00 | 0.00 |
| 42203 | на срок от 181 дня до 1 года | 0.00 | 5580508.44 | 0.00 | 5500000.00 | 0.00 | 5500000.00 | 0.00 |
| 42204 | на срок от 1 года до 3 лет | 0.00 | 11581282.62 | 0.00 | 26181282.62 | 0.00 | 26181282.62 | 0.00 |
| 42205 | на срок от 31 до 90 дней | 0.00 | 22368872.43 | 0.00 | 3404365.38 | 0.00 | 3404365.38 | 0.00 |
| ИТОГО ПО СЧЕТУ N 422 | | 0.00 | 22368872.43 | 0.00 | 3404365.38 | 0.00 | 3404365.38 | 0.00 |
| 42301 | на срок от 31 до 90 дней | 0.00 | 1726355600.35 | 0.00 | 1858147036.04 | 0.00 | 1858147036.04 | 0.00 |
| 42302 | на срок от 91 до 180 дней | 0.00 | 13684546.93 | 0.00 | 159665895.80 | 0.00 | 159665895.80 | 0.00 |
| 42303 | на срок от 181 дня до 1 года | 0.00 | 455343697.84 | 0.00 | 496677416.41 | 0.00 | 496677416.41 | 0.00 |
| 42304 | на срок от 1 года до 3 лет | 0.00 | 20446852.17 | 0.00 | 1231921166.39 | 0.00 | 1231921166.39 | 0.00 |
| 42305 | на срок от 31 до 90 дней | 0.00 | 2523012350.89 | 0.00 | 2746618475.62 | 0.00 | 2746618475.62 | 0.00 |
| ИТОГО ПО СЧЕТУ N 423 | | 0.00 | 51380.63 | 0.00 | 51380.63 | 0.00 | 51380.63 | 0.00 |
| 42401 | на срок от 31 до 90 дней | 0.00 | 9239484.38 | 0.00 | 9717576.31 | 0.00 | 9717576.31 | 0.00 |
| 42402 | на срок от 91 до 180 дней | 0.00 | 424810.88 | 0.00 | 589108.23 | 0.00 | 589108.23 | 0.00 |
| 42403 | на срок от 181 дня до 1 года | 0.00 | 1238851.87 | 0.00 | 1815762.96 | 0.00 | 1815762.96 | 0.00 |
| 42404 | на срок от 1 года до 3 лет | 0.00 | 31380.63 | 0.00 | 1359582.51 | 0.00 | 1359582.51 | 0.00 |
| ИТОГО ПО СЧЕТУ N 424 | | 0.00 | 1359582.51 | 0.00 | 1359582.51 | 0.00 | 1359582.51 | 0.00 |

| | | | | | | | | | |
|-------|--|-------------|--------------|-----------|--------------|--------------|-----------|--------------|--------------|
| 428 | ИТОГО ПО СЧЕТУ N 428 | 374300.66 | 11108627.76 | 824085.88 | 1532327.64 | 3342804.11 | 405025.16 | 21725769.27 | 2711627.29 |
| 42805 | Привлечение средств финансовых органов субъектов Российской Федерации и органов местного самоуправления на срок от 1 года до 3 лет | 7050000.00 | 1550000.00 | 0.00 | 1950000.00 | 0.00 | 0.00 | 0.00 | 5050000.00 |
| | ИТОГО ПО СЧЕТУ N 428 | 7050000.00 | 1550000.00 | 0.00 | 1950000.00 | 0.00 | 0.00 | 0.00 | 5050000.00 |
| 429 | Привлечение средств некоммерческих организаций, находящихся в федеральной собственности на срок свыше 3 лет | 63000000.00 | 0.00 | 0.00 | 0.00 | 0.00 | 0.00 | 0.00 | 65000000.00 |
| | ИТОГО ПО СЧЕТУ N 429 | 63000000.00 | 0.00 | 0.00 | 0.00 | 0.00 | 0.00 | 0.00 | 65000000.00 |
| 430 | Привлечение средств государственных внебюджетных фондов на срок от 31 до 90 дней | 0.00 | 231000.00 | 0.00 | 231000.00 | 231000.00 | 0.00 | 231000.00 | 0.00 |
| | ИТОГО ПО СЧЕТУ N 430 | 0.00 | 231000.00 | 0.00 | 231000.00 | 231000.00 | 0.00 | 231000.00 | 0.00 |
| 431 | Привлечение средств некоммерческих организаций, находящихся в федеральной собственности на срок свыше 90 дней | 125000.00 | 480000.00 | 0.00 | 480000.00 | 405000.00 | 0.00 | 405000.00 | 50000.00 |
| | ИТОГО ПО СЧЕТУ N 431 | 125000.00 | 480000.00 | 0.00 | 480000.00 | 405000.00 | 0.00 | 405000.00 | 50000.00 |
| 440 | Кредиты, предоставляемые некоммерческим организациям, находящимся в федеральной собственности | 3965140.00 | 12595595.31 | 0.00 | 12595595.31 | 13890971.53 | 0.00 | 13890971.53 | 5260516.22 |
| | ИТОГО ПО СЧЕТУ N 440 | 3965140.00 | 12595595.31 | 0.00 | 12595595.31 | 13890971.53 | 0.00 | 13890971.53 | 5260516.22 |
| 441 | Кредиты, предоставляемые некоммерческим организациям, находящимся в федеральной собственности | 75000.00 | 1039029.82 | 0.00 | 1039029.82 | 1508529.82 | 0.00 | 1508529.82 | 548500.00 |
| | ИТОГО ПО СЧЕТУ N 441 | 75000.00 | 1039029.82 | 0.00 | 1039029.82 | 1508529.82 | 0.00 | 1508529.82 | 548500.00 |
| 449 | Кредиты, предоставляемые некоммерческим организациям, находящимся в государственной (муниципальной) собственности | 3070962.77 | 65333430.94 | 0.00 | 65333430.94 | 83372294.47 | 0.00 | 83372294.47 | 21109726.30 |
| | ИТОГО ПО СЧЕТУ N 449 | 3070962.77 | 65333430.94 | 0.00 | 65333430.94 | 83372294.47 | 0.00 | 83372294.47 | 21109726.30 |
| 450 | Кредиты, предоставляемые некоммерческим организациям, находящимся в государственной (муниципальной) собственности | 261894.96 | 1007998.93 | 0.00 | 1007998.93 | 1348003.97 | 0.00 | 1348003.97 | 661900.00 |
| | ИТОГО ПО СЧЕТУ N 450 | 261894.96 | 1007998.93 | 0.00 | 1007998.93 | 1348003.97 | 0.00 | 1348003.97 | 661900.00 |
| 451 | Кредиты, предоставляемые некоммерческим организациям, находящимся в государственной (муниципальной) собственности | 0.00 | 60000.00 | 0.00 | 60000.00 | 90000.00 | 0.00 | 90000.00 | 30000.00 |
| | ИТОГО ПО СЧЕТУ N 451 | 0.00 | 60000.00 | 0.00 | 60000.00 | 90000.00 | 0.00 | 90000.00 | 30000.00 |
| 452 | Кредиты, предоставляемые некоммерческим организациям, находящимся в государственной (муниципальной) собственности | 16575769.28 | 463578319.80 | 0.00 | 463578319.80 | 607505113.83 | 0.00 | 607505113.83 | 220504943.31 |
| | ИТОГО ПО СЧЕТУ N 452 | 16575769.28 | 463578319.80 | 0.00 | 463578319.80 | 607505113.83 | 0.00 | 607505113.83 | 220504943.31 |

АУДИТОР
 КОПАНЕВА Е.И.
 43803

43803
 43803
 43803

17

ИТОГО ПО СЧЕТУ N 452 76575709.28 4605767012.85 0.00 463575919.80 527505113.83 0.00 657505113.83 2220504963.21

453 Кредиты, предоставленные
заемщикам, не подлежащие
рефинансированию

45315 Размещен на валютном депозит 759905.37 1806904.27 0.00 1906904.27 1528205.83 0.00 1528205.83 381206.93

ИТОГО ПО СЧЕТУ N 453 759905.37 1806904.27 0.00 1906904.27 1528205.83 0.00 1528205.83 381206.93

454 Кредиты, предоставленные
заемщикам, подлежащие
рефинансированию

45415 Размещен на валютном депозит 5025193.71 39221892.23 0.00 39221892.23 37887106.52 0.00 37887106.52 3390410.00

ИТОГО ПО СЧЕТУ N 454 5025193.71 39221892.23 0.00 39221892.23 37887106.52 0.00 37887106.52 3390410.00

455 Кредиты, предоставленные
заемщикам, подлежащие
рефинансированию

45515 Размещен на валютном депозит 2537614.93 306132.92 0.00 306132.92 468517.99 0.00 468517.99 0.00

ИТОГО ПО СЧЕТУ N 455 2537614.93 306132.92 0.00 306132.92 468517.99 0.00 468517.99 0.00

456 Прочие кредиты, предоставленные
заемщикам, подлежащие
рефинансированию

45615 Размещен на валютном депозит 122723261.09 135094243.05 0.00 135094243.05 279452171.96 0.00 279452171.96 267081189.96

ИТОГО ПО СЧЕТУ N 456 122723261.09 135094243.05 0.00 135094243.05 279452171.96 0.00 279452171.96 267081189.96

457 Средства, предоставленные
заемщикам, подлежащие
рефинансированию

45715 Размещен на валютном депозит 5890.90 6015.54 0.00 6015.54 124.64 0.00 124.64 0.00

ИТОГО ПО СЧЕТУ N 457 5890.90 6015.54 0.00 6015.54 124.64 0.00 124.64 0.00

474 Расчеты по операциям с
банками

47415 Расчеты с банками и
финансовыми организациями
по операциям с валютными
инструментами 0.00 3654391186.57 684938422.20 1050375209.47 3654391186.57 584938422.20 1050375209.47 0.00

47416 Расчеты с банками и
финансовыми организациями
по операциям с валютными
инструментами 0.00 608591708.12 977648915.32 1586240623.44 608591708.12 977648915.32 1586240623.44 0.00

47417 Расчеты с банками и
финансовыми организациями
по операциям с валютными
инструментами 589229819.04 213169564047.24 22957203444.47 442741599491.71 213169564047.24 22957203444.47 442741599491.71 0.00

47418 Расчеты с банками и
финансовыми организациями
по операциям с валютными
инструментами 2802022.94 8174131.79 4586014.83 86327146.62 9718084.90 4918867.65 107088942.55 18503828.87

47419 Операции по продаже и покупке
валюты 0.00 7200.00 0.00 7200.00 7200.00 0.00 7200.00 0.00

47420 Операции по покупке и продаже
валюты 7712753.76 13420336267.86 219765644.41 114423123912.47 11423960379.64 219765644.41 114423123912.47 18048408.67

47421 Операции по покупке и продаже
валюты 0.00 0.00 0.00 0.00 0.00 0.00 0.00 0.00

47422 Операции по покупке и продаже
валюты 112.00 9510643731.29 330575798.57 9941219529.86 9510643731.29 330575798.57 9941219529.86 7954.11

47423 Операции по покупке и продаже
валюты 265210.48 18382214.19 0.00 18382214.19 31906081.91 0.00 31906081.91 13791078.20

47424 Операции по покупке и продаже
валюты 5023124.42 249364726.16 12776087.56 162140815.72 152262402.94 12910645.77 163173048.11 8057358.61

ИТОГО ПО СЧЕТУ N 474 605035042.64 341396040219.22 237966771028.26 579362822141.46 341396040219.22 237966771028.26 579362822141.46 5848628.66

475 Прочие кредиты, предоставленные
заемщикам, подлежащие
рефинансированию

47515 Прочие кредиты, предоставленные
заемщикам, подлежащие
рефинансированию 18029795.98 1572869024.46 707308.64 157357833.90 1566587845.54 707308.64 1566587845.54 11736617.16

ИТОГО ПО СЧЕТУ N 475 18029795.98 1572869024.46 707308.64 157357833.90 1566587845.54 707308.64 1566587845.54 11736617.16

476 Средства, предоставленные
заемщикам, подлежащие
рефинансированию

47615 Средства, предоставленные
заемщикам, подлежащие
рефинансированию 18029795.98 1572869024.46 707308.64 157357833.90 1566587845.54 707308.64 1566587845.54 11736617.16

ИТОГО ПО СЧЕТУ N 476 18029795.98 1572869024.46 707308.64 157357833.90 1566587845.54 707308.64 1566587845.54 11736617.16

| | | | | | | | | | |
|-------|---|----------------|----------------|----------------|-----------------|-----------------|-----------------|-----------------|----------------|
| 47608 | по процентам по депозитам и процисо платежным средствам финансовых лиц | 0.00 | 29.37 | 5.55 | 64.92 | 55.37 | 5.25 | 64.52 | 0.00 |
| | ИТОГО ПО СЧЕТУ N 476 | 0.00 | 29.37 | 5.55 | 64.92 | 55.37 | 5.55 | 64.92 | 0.00 |
| 478 | Возмещение и вознаграждение права требования | | | | | | | | |
| 47604 | Размер на возмещение потерь | 0.00 | 2100000.00 | 0.00 | 2100000.00 | 4200000.00 | 0.00 | 4200000.00 | 2100000.00 |
| | ИТОГО ПО СЧЕТУ N 478 | 0.00 | 2100000.00 | 0.00 | 2100000.00 | 4200000.00 | 0.00 | 4200000.00 | 2100000.00 |
| 501 | ИТОГО ПО РАЗДЕЛУ 4 | 59800186538.32 | 59800186538.98 | 24174216724.63 | 765743433243.61 | 534523404778.86 | 241226313309.44 | 775749717087.80 | 12807124782.51 |
| 50111 | РАЗДЕЛ 5 ОПЕРАЦИИ С ЦЕННЫМИ БУМАГАМИ Операции с ценными бумагами, допускающими обратимость, приобретенные для перепродажи и по договорам займа | | | | | | | | |
| 50112 | Пересчета ценных бумаг - дисконтное значение разницы | 0.00 | 51438815.83 | 2357571.41 | 53796387.06 | 51438815.65 | 2357571.41 | 53796387.06 | 0.00 |
| | ИТОГО ПО СЧЕТУ N 501 | 0.00 | 51438815.83 | 2357571.41 | 53796387.06 | 51438815.65 | 2357571.41 | 53796387.06 | 0.00 |
| 502 | Резервы на возможные потери по операциям с ценными бумагами | 257670.70 | 528353.80 | 0.00 | 528353.80 | 2706893.10 | 0.00 | 2706893.10 | 0.00 |
| 50212 | Размер на возмещение потерь | 0.00 | 2765314.77 | 0.00 | 2765314.77 | 4381246.59 | 0.00 | 4381246.59 | 1615931.82 |
| | ИТОГО ПО СЧЕТУ N 502 | 257670.70 | 528353.80 | 0.00 | 528353.80 | 2706893.10 | 0.00 | 2706893.10 | 0.00 |
| 503 | Коллекционные доли в обязательствах, приобретенные для инвестирования | 0.00 | 133243.15 | 0.00 | 133243.15 | 133243.15 | 0.00 | 133243.15 | 0.00 |
| | ИТОГО ПО СЧЕТУ N 503 | 0.00 | 133243.15 | 0.00 | 133243.15 | 133243.15 | 0.00 | 133243.15 | 0.00 |
| 504 | Вексели, полученные (скупленные) в обмен на процентный облигационный | | | | | | | | |
| 50405 | Полученный при реализации или погашении | 0.00 | 79997499.10 | 130011375.17 | 210008874.27 | 79997499.10 | 130011375.17 | 210008874.27 | 0.00 |
| | ИТОГО ПО СЧЕТУ N 504 | 0.00 | 79997499.10 | 130011375.17 | 210008874.27 | 79997499.10 | 130011375.17 | 210008874.27 | 0.00 |
| 506 | Активы, приобретенные для перепродажи к по договорам займа | 0.00 | 6090997.90 | 0.00 | 6090997.90 | 6090997.90 | 0.00 | 6090997.90 | 0.00 |
| 50609 | Полученный при реализации или погашении | 0.00 | 6090997.90 | 0.00 | 6090997.90 | 6090997.90 | 0.00 | 6090997.90 | 0.00 |
| | ИТОГО ПО СЧЕТУ N 506 | 0.00 | 6090997.90 | 0.00 | 6090997.90 | 6090997.90 | 0.00 | 6090997.90 | 0.00 |
| 507 | Вексели, полученные в обмен | 530.00 | 0.00 | 0.00 | 0.00 | 529470.00 | 0.00 | 529470.00 | 530000.00 |
| 50709 | Размер на возмещение потерь | 530.00 | 0.00 | 0.00 | 0.00 | 529470.00 | 0.00 | 529470.00 | 530000.00 |
| | ИТОГО ПО СЧЕТУ N 507 | 530.00 | 0.00 | 0.00 | 0.00 | 529470.00 | 0.00 | 529470.00 | 530000.00 |
| 514 | Вексели, полученные в обмен | | | | | | | | |
| 51410 | Размер на возмещение потерь | 9961.70 | 1550411.44 | 0.00 | 1550411.44 | 99170407.74 | 0.00 | 99170407.74 | 17574958.00 |
| | ИТОГО ПО СЧЕТУ N 514 | 9961.70 | 1550411.44 | 0.00 | 1550411.44 | 99170407.74 | 0.00 | 99170407.74 | 17574958.00 |
| 515 | Прочие вексели | | | | | | | | |
| 51510 | Размер на возмещение потерь | 5000000.00 | 19159781.44 | 0.00 | 19159781.44 | 14159781.44 | 0.00 | 14159781.44 | 0.00 |
| | ИТОГО ПО СЧЕТУ N 515 | 5000000.00 | 19159781.44 | 0.00 | 19159781.44 | 14159781.44 | 0.00 | 14159781.44 | 0.00 |
| 520 | Вексели, полученные в обмен | | | | | | | | |
| 52006 | по срокам погашения свыше 3 лет | 0.00 | 3.00 | 0.00 | 0.00 | 3000000000.00 | 0.00 | 3000000000.00 | 3000000000.00 |

АУДИТОР
КОПАНЕВА Е.И.

С.С.С.С.

КОПАНЕВА, Е.И.

525

502

609

506

—

125

[illegible]

91603 Исполнительные продукты из кредитных средств районных отделов (поиск небабильности)

| | | | | | | | |
|----------------------|--------------|------------|--------------|--------------|------------|--------------|-------------|
| 19674739.59 | 361106042.66 | 352423.51 | 351350466.17 | 307490330.18 | 302656.34 | 307755866.72 | 72331339.44 |
| 18728967.98 | 367030550.74 | 1266745.22 | 369091295.95 | 313658800.28 | 1210858.03 | 314846558.33 | 72973405.02 |
| ИТОГО ПО СЧЕТУ N 916 | | | | | | | |

917 Заключенность по кредитным продуктам по кредитному договору, ссудному №-86 (наблюдательность)

| | | | | | | | |
|----------------------|------|------|------|------|------|------|-----------|
| 789243.58 | 0.00 | 0.00 | 0.00 | 0.00 | 0.00 | 0.00 | 789243.58 |
| 789243.58 | 0.00 | 0.00 | 0.00 | 0.00 | 0.00 | 0.00 | 789243.58 |
| ИТОГО ПО СЧЕТУ N 917 | | | | | | | |

918 Заключенность по кредитным продуктам по кредитному договору, ссудному №-86 (наблюдательность)

| | | | | | | | |
|----------------------|------------|--------------|--------------|------------|--------------|-------------|-------------|
| 1000000.00 | 0.00 | 0.00 | 0.00 | 0.00 | 0.00 | 0.00 | 1000000.00 |
| 220659.99 | 0.00 | 0.00 | 0.00 | 0.00 | 0.00 | 0.00 | 220659.99 |
| 1220659.99 | 0.00 | 0.00 | 0.00 | 0.00 | 0.00 | 0.00 | 1220659.99 |
| 20738670.96 | 1260745.22 | 369091295.95 | 313658800.28 | 1210858.03 | 314846558.33 | 72973405.02 | 74063308.59 |
| ИТОГО ПО СЧЕТУ N 918 | | | | | | | |

919 Заключенность по кредитным продуктам по кредитному договору, ссудному №-86 (наблюдательность)

| | | | | | | | |
|----------------------|----------------|-------------|----------------|----------------|------------|----------------|---------------|
| 177713661.58 | 7132616874.51 | 0.00 | 7132616874.51 | 6068665544.03 | 0.00 | 6068665544.03 | 441664992.06 |
| 177713661.58 | 7132616874.51 | 0.00 | 7132616874.51 | 6068665544.03 | 0.00 | 6068665544.03 | 441664992.06 |
| 177713661.58 | 7132616874.51 | 0.00 | 7132616874.51 | 6068665544.03 | 0.00 | 6068665544.03 | 441664992.06 |
| 238493275.38 | 74991587466.41 | 53465073.47 | 75045052539.88 | 46105988771.29 | 9395662.81 | 46113384434.10 | 2211464991.16 |
| ИТОГО ПО СЧЕТУ N 919 | | | | | | | |

910 Расчеты по обязательствам

| | | | | | | | |
|----------------------|--------------|------|--------------|--------------|------|--------------|------|
| 0.00 | 372533430.00 | 0.00 | 372533430.00 | 372533430.00 | 0.00 | 372533430.00 | 0.00 |
| 0.00 | 4990928.00 | 0.00 | 4990928.00 | 4990928.00 | 0.00 | 4990928.00 | 0.00 |
| 0.00 | 0.00 | 0.00 | 0.00 | 0.00 | 0.00 | 0.00 | 0.00 |
| 0.00 | 377524358.00 | 0.00 | 377524358.00 | 377524358.00 | 0.00 | 377524358.00 | 0.00 |
| 0.00 | 377524358.00 | 0.00 | 377524358.00 | 377524358.00 | 0.00 | 377524358.00 | 0.00 |
| ИТОГО ПО СЧЕТУ N 910 | | | | | | | |

913 Обеспечение обязательств

| | | | | | | | |
|----------------------|---------------|------|---------------|---------------|------|---------------|--------------|
| 76100717.10 | 2860376258.60 | 0.00 | 2860376258.60 | 3029110240.00 | 0.00 | 3029110240.00 | 244634698.50 |
| ИТОГО ПО СЧЕТУ N 913 | | | | | | | |

КОПАНЕВА Е.М.

[Handwritten signature]

| | | | | | | | | |
|----------------------|---|------------|--------------|---------------|---------------|---------------|---------------|------|
| 93203 | по срокам исполнения от 8 до 30 дней | 0.00 | 06642000.00 | 2047238222.65 | 273360222.65 | 2047238222.65 | 273360222.65 | 0.00 |
| 93304 | по срокам исполнения от 31 до 90 дней | 0.00 | 0.00 | 0.00 | 0.00 | 0.00 | 0.00 | 0.00 |
| 93305 | по срокам исполнения свыше 90 дней | 0.00 | 0.00 | 0.00 | 0.00 | 0.00 | 0.00 | 0.00 |
| 93306 | по срокам исполнения на остаток | 0.00 | 0.00 | 384413834.80 | 384413834.80 | 384413834.80 | 384413834.80 | 0.00 |
| 93307 | по срокам исполнения от 2 до 7 дней от передела | 0.00 | 0.00 | 383467112.50 | 383467112.50 | 383467112.50 | 383467112.50 | 0.00 |
| ИТОГО ПО СЧЕТУ N 933 | | 0.00 | 173244000.00 | 6191529732.14 | 466394000.00 | 6927692232.14 | 7394266232.14 | 0.00 |
| 93301 | по срокам исполнения на остаток | 0.00 | 30613100.00 | 2061654233.01 | 2092265333.01 | 2061654233.01 | 2092265333.01 | 0.00 |
| 93302 | по срокам исполнения от 2 до 7 дней | 0.00 | 29786000.00 | 2065501743.89 | 2095297743.89 | 2065501743.89 | 2095297743.89 | 0.00 |
| 93303 | по срокам исполнения от 8 до 30 дней | 0.00 | 0.00 | 54551211.42 | 54551211.42 | 54551211.42 | 54551211.42 | 0.00 |
| 93304 | по срокам исполнения от 31 до 90 дней | 0.00 | 89475867.20 | 89475867.20 | 89475867.20 | 89475867.20 | 89475867.20 | 0.00 |
| 93305 | по срокам исполнения на остаток | 0.00 | 0.00 | 28637548.26 | 28637548.26 | 28637548.26 | 28637548.26 | 0.00 |
| 93307 | по срокам исполнения от 2 до 7 дней от передела | 0.00 | 0.00 | 28755682.50 | 28755682.50 | 28755682.50 | 28755682.50 | 0.00 |
| ИТОГО ПО СЧЕТУ N 933 | | 0.00 | 149882967.20 | 4241100419.08 | 4390983366.28 | 4241100419.08 | 4390983366.28 | 0.00 |
| 93601 | по срокам исполнения на остаток | 0.00 | 160690160.00 | 160690160.00 | 160690160.00 | 160690160.00 | 160690160.00 | 0.00 |
| 93602 | по срокам исполнения от 2 до 7 дней | 0.00 | 161729660.00 | 161729660.00 | 161729660.00 | 161729660.00 | 161729660.00 | 0.00 |
| 93603 | по срокам исполнения от 8 до 30 дней | 0.00 | 132391960.00 | 132391960.00 | 132391960.00 | 132391960.00 | 132391960.00 | 0.00 |
| 93604 | по срокам исполнения от 31 до 90 дней | 0.00 | 0.00 | 471553966.90 | 471553966.90 | 471553966.90 | 471553966.90 | 0.00 |
| 93605 | по срокам исполнения на остаток | 0.00 | 0.00 | 847787217.12 | 847787217.12 | 847787217.12 | 847787217.12 | 0.00 |
| 93607 | по срокам исполнения от 31 до 90 дней от передела | 0.00 | 0.00 | 1269780760.52 | 1269780760.52 | 1269780760.52 | 1269780760.52 | 0.00 |
| ИТОГО ПО СЧЕТУ N 936 | | 0.00 | 454811780.00 | 3926165662.51 | 454811780.00 | 3926165662.51 | 454811780.00 | 0.00 |
| 937 | Требования по обратной программе | | | | | | | |
| 93701 | по срокам исполнения на остаток | 0.00 | 271839677.03 | 335884564.36 | 271839677.03 | 335884564.36 | 335884564.36 | 0.00 |
| 93702 | по срокам исполнения от 2 до 7 дней | 0.00 | 220470827.03 | 284851133.63 | 220470827.03 | 284851133.63 | 284851133.63 | 0.00 |
| 93703 | по срокам исполнения от 8 до 30 дней | 0.00 | 22443520.00 | 64116553.02 | 22443520.00 | 64116553.02 | 64116553.02 | 0.00 |
| ИТОГО ПО СЧЕТУ N 937 | | 0.00 | 514754024.06 | 192841846.05 | 514754024.06 | 192841846.05 | 707545871.01 | 0.00 |
| 938 | Кредитовые требования курсовая разница (отрицательная) | | | | | | | |
| 93801 | Кредитовые требования курсовая разница по переделу валютной единицы | 1700000.00 | 423247335.85 | 0.00 | 423247335.85 | 423247335.85 | 423247335.85 | 0.00 |
| ИТОГО ПО СЧЕТУ N 938 | | 1700000.00 | 423247335.85 | 0.00 | 423247335.85 | 423247335.85 | 423247335.85 | 0.00 |
| 940 | Вспомогательные курсовая разница по переделу валютной единицы | | | | | | | |

94001 Вводные данные по состоянию на 01.01.2019

| | | | | | | | |
|---------------|-----------------|-----------------|-----------------|-----------------|-----------------|-----------------|--------------|
| 0.00 | 1500237.46 | 1406287.69 | 17506135.15 | 2300247.46 | 1406287.69 | 17506135.15 | 0.00 |
| 0.00 | 1500237.46 | 1406287.69 | 17506135.15 | 1800247.46 | 1406287.69 | 17506135.15 | 0.00 |
| 1472612500.00 | 111513500876.57 | 102844750045.97 | 214379136922.54 | 112156174876.57 | 103543621145.97 | 215740796022.54 | 110953400.00 |
| 1472612500.00 | 111513500876.57 | 102844750045.97 | 214379136922.54 | 112156174876.57 | 103543621145.97 | 215740796022.54 | 110953400.00 |

А. А. С. Н. В.

96001

КОШАНЕВА Е.М.

940 Обеспечение по поставке

| | | | | | | | |
|-------------|---------------|-----------------|-----------------|----------------|-----------------|-----------------|--------------|
| 41817500.00 | 8264071137.50 | 113959988921.78 | 196610730259.29 | 82696211137.50 | 113959988921.78 | 196279850159.38 | 110937400.00 |
| 41817500.00 | 8264071137.50 | 113959988921.78 | 196610730259.29 | 82696211137.50 | 113959988921.78 | 196279850159.38 | 110937400.00 |

962 Обеспечение по поставке

| | | | | | | | |
|------|-------------|---------------|---------------|-------------|---------------|---------------|------|
| 0.00 | 94629210.00 | 1727136257.06 | 1821765467.06 | 94629210.00 | 1727136257.06 | 1821765467.06 | 0.00 |
| 0.00 | 94629210.00 | 1727136257.06 | 1821765467.06 | 94629210.00 | 1727136257.06 | 1821765467.06 | 0.00 |

963 Обеспечение по поставке

| | | | | | | | |
|---------------|--------------|---------------|---------------|-------------|---------------|---------------|------|
| 1030795000.00 | 766046000.00 | 2538998485.35 | 3305044483.35 | 23736000.00 | 2244459485.35 | 2274249485.35 | 0.00 |
| 0.00 | 23736000.00 | 2244459485.35 | 3305044483.35 | 23736000.00 | 2244459485.35 | 2274249485.35 | 0.00 |

964 Обеспечение по поставке

| | | | | | | | |
|------|-------------|------|-------------|------|-------------|-------------|------|
| 0.00 | 88750725.38 | 0.00 | 88750725.38 | 0.00 | 88750725.38 | 88750725.38 | 0.00 |
| 0.00 | 88750725.38 | 0.00 | 88750725.38 | 0.00 | 88750725.38 | 88750725.38 | 0.00 |

965 Обеспечение по поставке

| | | | | | | | |
|------|-------------|------|-------------|------|-------------|-------------|------|
| 0.00 | 88750725.38 | 0.00 | 88750725.38 | 0.00 | 88750725.38 | 88750725.38 | 0.00 |
| 0.00 | 88750725.38 | 0.00 | 88750725.38 | 0.00 | 88750725.38 | 88750725.38 | 0.00 |

966 Обеспечение по поставке

| | | | | | | | |
|------|-------------|------|-------------|------|-------------|-------------|------|
| 0.00 | 88750725.38 | 0.00 | 88750725.38 | 0.00 | 88750725.38 | 88750725.38 | 0.00 |
| 0.00 | 88750725.38 | 0.00 | 88750725.38 | 0.00 | 88750725.38 | 88750725.38 | 0.00 |

967 Обеспечение по поставке

| | | | | | | | |
|------|-------------|------|-------------|------|-------------|-------------|------|
| 0.00 | 88750725.38 | 0.00 | 88750725.38 | 0.00 | 88750725.38 | 88750725.38 | 0.00 |
| 0.00 | 88750725.38 | 0.00 | 88750725.38 | 0.00 | 88750725.38 | 88750725.38 | 0.00 |

968 Обеспечение по поставке

| | | | | | | | |
|------|-------------|------|-------------|------|-------------|-------------|------|
| 0.00 | 88750725.38 | 0.00 | 88750725.38 | 0.00 | 88750725.38 | 88750725.38 | 0.00 |
| 0.00 | 88750725.38 | 0.00 | 88750725.38 | 0.00 | 88750725.38 | 88750725.38 | 0.00 |

969 Обеспечение по поставке

| | | | | | | | |
|------|-------------|------|-------------|------|-------------|-------------|------|
| 0.00 | 88750725.38 | 0.00 | 88750725.38 | 0.00 | 88750725.38 | 88750725.38 | 0.00 |
| 0.00 | 88750725.38 | 0.00 | 88750725.38 | 0.00 | 88750725.38 | 88750725.38 | 0.00 |

[illegible]

| Номер счета 1 (2) покая первого второго третьего периода | Наименование расходов и статей бюджета | Исходные данные на отчетный период (в рублях и коп.) копейки в рублевом выражении | Обороты за отчетный период | | | | Итого | Исходные данные на отчетный период (в рублях и коп.) копейки в рублевом выражении |
|---|--|---|----------------------------|------------|--------------|---------------------------------------|--------------|---|
| | | | по дебету | по кредиту | в рублях | по кредиту в рублевом выражении | | |
| 98000 | РАСЧЕТ А АНТИВЕНЕ СУИДА Целевые бюджетные на расходы на демонстрации | 5.00 | 878.00 | 0.00 | 878.00 | 0.00 | 878.00 | 47.00 |
| 98010 | Целевые бюджетные на расходы на мероприятия демонстрации (РАСЧЕТ А иногда бюджетные) | 75027689.00 | 159183847.00 | 0.00 | 159183847.00 | 153457950.00 | 153457950.00 | 79753886.00 |
| 98020 | Исходные данные в пути на проезды, на переселения | 0.00 | 1356.00 | 0.00 | 1356.00 | 0.00 | 1356.00 | 0.00 |
| | Итого по РАСЧЕТУ А | 75027695.00 | 159186081.00 | 0.00 | 159186081.00 | 153460143.00 | 153460143.00 | 79753833.00 |
| | Итого по АКТУ | 75027695.00 | 159186081.00 | 0.00 | 159186081.00 | 153460143.00 | 153460143.00 | 79753833.00 |

| | | | | | | | | | |
|-------|---|--------------|--------------|------|--------------|--------------|------|--------------|--------------|
| 98040 | Средств бухгалтерского учета | 0.00 | 13083784.00 | 0.00 | 15085784.00 | 20089284.00 | 0.00 | 20089284.00 | 2003500.00 |
| 98050 | Земельные участки, строения, сооружения | 74722883.00 | 68366417.00 | 0.00 | 68366417.00 | 68648817.00 | 0.00 | 68648817.00 | 75005283.00 |
| 98060 | Данные бухгалтерского учета по операциям по торговле | 0.00 | 15572910.00 | 0.00 | 15572910.00 | 15572910.00 | 0.00 | 15572910.00 | 0.00 |
| 98070 | Средств бухгалтерского учета по операциям по торговле | 304012.00 | 61244895.00 | 0.00 | 61244895.00 | 63684933.00 | 0.00 | 63684933.00 | 2744850.00 |
| 98080 | Данные бухгалтерского учета по операциям по торговле | 0.00 | 6000000.00 | 0.00 | 6000000.00 | 6000000.00 | 0.00 | 6000000.00 | 0.00 |
| 98090 | Данные бухгалтерского учета по операциям по торговле | 75027695.00 | 169270006.00 | 0.00 | 169270006.00 | 173995944.00 | 0.00 | 173995944.00 | 79759633.00 |
| 98100 | Данные бухгалтерского учета по операциям по торговле | 75027695.00 | 169270006.00 | 0.00 | 169270006.00 | 173995944.00 | 0.00 | 173995944.00 | 79759633.00 |
| 98110 | Данные бухгалтерского учета по операциям по торговле | 327456087.00 | 327456087.00 | 0.00 | 327456087.00 | 327456087.00 | 0.00 | 327456087.00 | 327456087.00 |

[Handwritten signature]

[Handwritten signature]



АУДИТОР
КОПАНЕВА Е.Н.

[Handwritten signature]

ОТЧЕТ О ПРИБЫЛЯХ И УБЫТКАХ КРЕДИТНОЙ ОРГАНИЗАЦИИ
за состоянием на 01.01.2005 г.

Наименование кредитной организации: ОАО «Российский
сельскохозяйственный банк»
Место нахождения (адрес): 119034, город Москва,
Гаваринский переулок, дом 3
Кому направляется отчет: ОПЕРУ Московского ГТУ
Центрального Банка
Российской Федерации

Форма N 2 по ОКУД
ВИК
по ОКПО
по ОКПО

Коды
044525171
52750822
09201220

Контрольная
сумма

Единицы измерения - в рублях и копейках

| № п/п | Наименование статей | Символ | Суммы в рублях от операций: | | Всего |
|---|---|--------|-----------------------------|----------------------------|------------------|
| | | | в рублях | в ин. валюте и др. мет. | |
| 1 | 2 | 3 | 4 | 5 | 6 |
| 1. ДОХОДЫ | | | | | |
| | 1. Проценты, полученные по предоставленным кредитам, депозитам и иным размещенным средствам (балансовый счет второго порядка) | | | | |
| | 1. Проценты, полученные по предоставленным кредитам (срочным) | | | | |
| 1. | Минфинку России | 11101 | 0.00 | 0.00 | 0.00 |
| 2. | Финансовым органам субъектов РФ и органов местного самоуправления | 11102 | 2,588,965.71 | 0.00 | 2,588,965.71 |
| 3. | Государственным внебюджетным фондам РФ | 11103 | 0.00 | 0.00 | 0.00 |
| 4. | Внебюджетным фондам субъектов РФ и органов местного самоуправления | 11104 | 0.00 | 0.00 | 0.00 |
| 5. | Финансовым организациям, находящимся в федеральной собственности | 11105 | 0.00 | 0.00 | 0.00 |
| 6. | Коммерческим организациям, находящимся в федеральной собственности | 11106 | 38,792,544.56 | 0.00 | 38,792,544.56 |
| 7. | Некоммерческим организациям, находящимся в федеральной собственности | 11107 | 3,357,126.45 | 0.00 | 3,357,126.45 |
| 8. | Финансовым организациям, находящимся в государственной (кроме федеральной) собственности | 11108 | 0.00 | 0.00 | 0.00 |
| 9. | Коммерческим организациям, находящимся в государственной (кроме федеральной) собственности | 11109 | 97,555,136.11 | 0.00 | 97,555,136.11 |
| 10. | Некоммерческим организациям, находящимся в государственной (кроме федеральной) собственности | 11110 | 4,009,682.96 | 0.00 | 4,009,682.96 |
| 11. | Несостоятельным финансовым организациям | 11111 | 465,786.88 | 0.00 | 465,786.88 |
| 12. | Несостоятельным коммерческим организациям | 11112 | 1,685,845,298.45 | 1,229,015.19 | 1,687,074,313.64 |
| 13. | Несостоятельным некоммерческим организациями | 11113 | 15,978,977.56 | 0.00 | 15,978,977.56 |
| 14. | Индивидуальным предпринимателям | 11114 | 139,907,114.73 | 0.00 | 139,907,114.73 |
| 15. | Гражданами (физическими лицами) | 11115 | 2,014,361.09 | 0.00 | 2,014,361.09 |
| 16. | Юридическими лицами-нерезидентами | 11116 | 0.00 | 0.00 | 0.00 |
| 17. | Физическими лицами-нерезидентами | 11117 | 0.00 | 0.00 | 0.00 |
| 18. | Кредитными организациями | 11118 | 86,354,856.36 | 4,009,793.92 | 90,364,650.28 |
| 19. | Банками - нерезидентами | 11119 | 0.00 | 0.00 | 0.00 |
| | Итого по символам 11101-11119 | 0 | 2,076,869,851.40 | 5,235,909.11 | 2,082,105,760.51 |
| 2. Проценты, полученные за кредиты, по уплаченным в срок (за просроченные) | | | | | |
| 1. | Минфинку России | 11201 | 0.00 | 0.00 | 0.00 |
| 2. | Финансовыми органами субъектов РФ и органов местного самоуправления | 11202 | 0.00 | 0.00 | 0.00 |
| 3. | Государственными внебюджетными фондами РФ | 11203 | 0.00 | 0.00 | 0.00 |
| 4. | Внебюджетными фондами субъектов РФ и органов местного самоуправления | 11204 | 0.00 | 0.00 | 0.00 |
| 5. | Финансовыми организациями, находящимися в федеральной собственности | 11205 | 0.00 | 0.00 | 0.00 |
| 6. | Коммерческими организациями, находящимися в федеральной собственности | 11206 | 149,233.66 | 0.00 | 149,233.66 |
| 7. | Некоммерческими организациями, находящимися в федеральной собственности | 11207 | 940.77 | 0.00 | 940.77 |
| 8. | Финансовыми организациями, находящимися в государственной (кроме федеральной) собственности | 11208 | 0.00 | 0.00 | 0.00 |
| 9. | Коммерческими организациями, находящимися в государственной (кроме федеральной) собственности | 11209 | 386,200.97 | 0.00 | 386,200.97 |
| 10. | Некоммерческими организациями, находящимися в государственной (кроме федеральной) собственности | 11210 | 47,038.50 | 0.00 | 47,038.50 |
| 11. | Несостоятельными финансовыми организациями | 11211 | 0.00 | 0.00 | 0.00 |
| 12. | Несостоятельными коммерческими организациями | 11212 | 5,876,156.68 | 0.00 | 5,876,156.68 |
| 13. | Несостоятельными некоммерческими организациями | 11213 | 8,915.68 | 0.00 | 8,915.68 |
| 14. | Индивидуальными предпринимателями | 11214 | 205,681.11 | 0.00 | 205,681.11 |
| 15. | Гражданами (физическими лицами) | 11215 | 2.78 | 0.00 | 2.78 |
| 16. | Юридическими лицами-нерезидентами | 11216 | 0.00 | 0.00 | 0.00 |
| 17. | Физическими лицами-нерезидентами | 11217 | 0.00 | 0.00 | 0.00 |
| 18. | Кредитными организациями | 11218 | 0.00 | 0.00 | 0.00 |
| 19. | Банками - нерезидентами | 11219 | 0.00 | 0.00 | 0.00 |
| | Итого по символам 11201-11219 | 0 | 6,677,170.15 | 0.00 | 6,677,170.15 |
| 3. Прочие доходы | | | | | |
| 1. | Минфинку России | 11301 | 0.00 | 0.00 | 0.00 |
| 2. | Финансовыми органами субъектов РФ и органов местного самоуправления | 11302 | 0.00 | 0.00 | 0.00 |
| 3. | Государственными внебюджетными фондами РФ | 11303 | 0.00 | 0.00 | 0.00 |
| 4. | Внебюджетными фондами субъектов РФ и органов местного самоуправления | 11304 | 0.00 | 0.00 | 0.00 |

| | | | | |
|---|-------|------------------|--------------|------------------|
| 5. Финансовых организаций, находящихся в федеральной собственности | 11305 | 0.00 | 0.00 | 0.00 |
| 6. Коммерческих организаций, находящихся в федеральной собственности | 11306 | 226,010.74 | 0.00 | 226,010.74 |
| 7. Некоммерческих организаций, находящихся в федеральной собственности | 11307 | 37,807.11 | 0.00 | 37,807.11 |
| 8. Финансовых организаций, находящихся в государственной (кроме федеральной) собственности | 11308 | 0.00 | 0.00 | 0.00 |
| 9. Коммерческих организаций, находящихся в государственной (кроме федеральной) собственности | 11309 | 1,099,243.44 | 0.00 | 1,099,243.44 |
| 10. Некоммерческих организаций, находящихся в государственной (кроме федеральной) собственности | 11310 | 196,012.76 | 0.00 | 196,012.76 |
| 11. Негосударственных финансовых организаций | 11311 | 0.00 | 0.00 | 0.00 |
| 12. Негосударственных коммерческих организаций | 11312 | 45,031,498.37 | 0.00 | 45,031,498.37 |
| 13. Негосударственных некоммерческих организаций | 11313 | 26,242.90 | 0.00 | 26,242.90 |
| 14. Индивидуальных предпринимателей | 11314 | 1,292,046.08 | 0.00 | 1,292,046.08 |
| 15. Граждан (физических лиц) | 11315 | 52.84 | 0.00 | 52.84 |
| 16. Юридических лиц - резидентов | 11316 | 0.00 | 0.00 | 0.00 |
| 17. Физических лиц - нерезидентов | 11317 | 0.00 | 0.00 | 0.00 |
| 18. Кредитных организаций | 11318 | 0.00 | 0.00 | 0.00 |
| 19. Банков - нерезидентов | 11319 | 0.00 | 0.00 | 0.00 |
| Итого по символам 11301-11319 | 0 | 47,898,914.24 | 0.00 | 47,898,914.24 |
| 4. Проценты, полученные от прочих размещенных средств | | | | |
| 1. Минфина России | 11401 | 0.00 | 0.00 | 0.00 |
| 2. Финансовым органам субъектов РФ и органов местного самоуправления | 11402 | 0.00 | 0.00 | 0.00 |
| 3. Государственных внебюджетных фондов РФ | 11403 | 0.00 | 0.00 | 0.00 |
| 4. Внебюджетных фондов субъектов РФ и органов местного самоуправления | 11404 | 0.00 | 0.00 | 0.00 |
| 5. Финансовых организаций, находящихся в федеральной собственности | 11405 | 0.00 | 0.00 | 0.00 |
| 6. Коммерческих организаций, находящихся в федеральной собственности | 11406 | 0.00 | 0.00 | 0.00 |
| 7. Некоммерческих организаций, находящихся в федеральной собственности | 11407 | 0.00 | 0.00 | 0.00 |
| 8. Финансовых организаций, находящихся в государственной (кроме федеральной) собственности | 11408 | 0.00 | 0.00 | 0.00 |
| 9. Коммерческих организаций, находящихся в государственной (кроме федеральной) собственности | 11409 | 0.00 | 0.00 | 0.00 |
| 10. Некоммерческих организаций, находящихся в государственной (кроме федеральной) собственности | 11410 | 0.00 | 0.00 | 0.00 |
| 11. Негосударственных финансовых организаций | 11411 | 3,262.46 | 0.00 | 3,262.46 |
| 12. Негосударственных коммерческих организаций | 11412 | 0.00 | 0.00 | 0.00 |
| 13. Негосударственных некоммерческих организаций | 11413 | 0.00 | 0.00 | 0.00 |
| 14. Юридических лиц - нерезидентов | 11414 | 0.00 | 0.00 | 0.00 |
| 15. Кредитных организаций | 11415 | 0.00 | 0.00 | 0.00 |
| 16. Банков - нерезидентов | 11416 | 0.00 | 0.00 | 0.00 |
| Итого по символам 11401-11416 | 0 | 3,262.46 | 0.00 | 3,262.46 |
| 5. Проценты, полученные по открытым счетам | | | | |
| 1. В Банке России | 11501 | 0.00 | 0.00 | 0.00 |
| 2. В кредитных организациях | 11502 | 402,947.72 | 55,845.92 | 458,793.64 |
| 3. В банках - нерезидентах | 11503 | 0.00 | 32,827.68 | 32,827.68 |
| Итого по символам 11501-11503 | 0 | 402,947.72 | 88,673.60 | 491,621.32 |
| 6. Проценты, полученные по депозитам, включая депозиты "овернайт", и иным размещенным средствам | | | | |
| 1. В Банке России | 11601 | 2,356,694.01 | 0.00 | 2,356,694.01 |
| 2. В кредитных организациях | 11602 | 0.00 | 156,858.50 | 156,858.50 |
| 3. В банках - нерезидентах | 11603 | 0.00 | 160,121.64 | 160,121.64 |
| Итого по символам 11601-11603 | 0 | 2,356,694.01 | 316,980.14 | 2,673,674.15 |
| Итого по подразделу | 0 | 2,134,208,840.06 | 5,644,462.85 | 2,139,853,302.91 |
| 2. Доходы, полученные от операций с ценными бумагами (балансовый счет второго порядка) | | | | |
| 1. Процентный доход от облигаций в долговые обязательства | | | | |
| 1. Российской Федерации | 12101 | 40,000,219.55 | 4,668,230.86 | 44,668,450.41 |
| 2. Субъектов РФ и органов местного самоуправления | 12102 | 2,627,909.70 | 0.00 | 2,627,909.70 |
| 3. Кредитных организаций | 12103 | 1,835,629.18 | 0.00 | 1,835,629.18 |
| 4. Прочие долговые обязательства | 12104 | 11,658,994.86 | 0.00 | 11,658,994.86 |
| 5. Иностранных государств | 12105 | 0.00 | 0.00 | 0.00 |
| 6. Банков-нерезидентов | 12106 | 0.00 | 2,098,203.16 | 2,098,203.16 |
| 7. Прочие долговые обязательства нерезидентов | 12107 | 0.00 | 2,639,656.00 | 2,639,656.00 |
| Итого по символам 12101-12107 | 0 | 56,322,753.29 | 9,406,150.04 | 65,728,903.33 |
| 2. Процентный доход по векселям | | | | |
| 1. Органов федеральной власти | 12201 | 0.00 | 0.00 | 0.00 |
| 2. Органов власти субъектов РФ и органов местного самоуправления | 12202 | 0.00 | 0.00 | 0.00 |
| 3. Кредитных организаций | 12203 | 0.00 | 0.00 | 0.00 |
| 4. Прочим векселям | 12204 | 449,099.48 | 0.00 | 449,099.48 |
| 5. Органов государственной власти иностранных государств | 12205 | 0.00 | 0.00 | 0.00 |
| 6. Органов местной власти иностранных государств | 12206 | 0.00 | 0.00 | 0.00 |
| 7. Банков-нерезидентов | 12207 | 0.00 | 0.00 | 0.00 |
| 8. Прочим векселям нерезидентов | 12208 | 0.00 | 0.00 | 0.00 |
| Итого по символам 12201-12208 | 0 | 449,099.48 | 0.00 | 449,099.48 |
| 3. Дисконтный доход по векселям | | | | |
| 1. Органов федеральной власти | 12301 | 0.00 | 0.00 | 0.00 |
| 2. Органов власти субъектов РФ и органов местного самоуправления | 12302 | 0.00 | 0.00 | 0.00 |
| 3. Кредитных организаций | 12303 | 17,598,018.36 | 0.00 | 17,598,018.36 |
| 4. Прочим векселям | 12304 | 8,176,235.05 | 0.00 | 8,176,235.05 |
| 5. Органов государственной власти иностранных государств | 12305 | 0.00 | 0.00 | 0.00 |
| 6. Органов местной власти иностранных государств | 12306 | 0.00 | 0.00 | 0.00 |

| | | | | | |
|--|---|-------|------------------|---------------|------------------|
| 17. | Важков-нерезидентов | 12307 | 0.00 | 0.00 | 0.00 |
| 18. | Прочим важным нерезидентам | 12308 | 0.00 | 0.00 | 0.00 |
| Итого по символам 12301-12308 | | | | | |
| | | 0 | 25,774,253.41 | 0.00 | 25,774,253.41 |
| 4. Доходы от перепродажи (погашения) ценных бумаг | | | | | |
| 1. | Российской Федерации | 12401 | 20,099.63 | 42,678,624.42 | 42,698,724.05 |
| 2. | Субъектов РФ и органов местного самоуправления | 12402 | 361,301.20 | 0.00 | 361,301.20 |
| 3. | Кредитных организаций | 12403 | 577,547.56 | 0.00 | 577,547.56 |
| 4. | Прочих ценных бумаг | 12404 | 20,722,540.29 | 0.00 | 20,722,540.29 |
| 5. | Иностранных государств | 12405 | 0.00 | 0.00 | 0.00 |
| 6. | Банков-нерезидентов | 12406 | 0.00 | 6,495,469.81 | 6,495,469.81 |
| 7. | Прочих ценных бумаг нерезидентов | 12407 | 0.00 | 1,792,321.25 | 1,792,321.25 |
| Итого по символам 12401-12407 | | | | | |
| | | 0 | 21,681,488.68 | 50,966,415.48 | 72,647,904.16 |
| 5. Дивиденды, полученные от вложений в акции | | | | | |
| 1. | Кредитных организаций | 12501 | 0.00 | 0.00 | 0.00 |
| 2. | Прочие акции | 12502 | 574,166.04 | 0.00 | 574,166.04 |
| 3. | Банков-нерезидентов | 12503 | 0.00 | 0.00 | 0.00 |
| 4. | Прочие акции нерезидентов | 12504 | 0.00 | 0.00 | 0.00 |
| Итого по символам 12501-12504 | | | | | |
| | | 0 | 574,166.04 | 0.00 | 574,166.04 |
| 6. Другие доходы, полученные от операций с ценными бумагами | | | | | |
| 1. | Доходы от переоценки ценных бумаг | 12601 | 39,655,093.62 | 123,908.81 | 39,779,002.43 |
| 2. | Доходы по другим операциям с приобретенными ценными бумагами | 12605 | 0.00 | 0.00 | 0.00 |
| 3. | Другие доходы по операциям с выпущенными ценными бумагами | 12606 | 0.00 | 0.00 | 0.00 |
| Итого по символам 12601, 12602, 12605, 12606 | | | | | |
| | | 0 | 39,655,093.62 | 123,908.81 | 39,779,002.43 |
| Итого по подразделу | | | | | |
| | | 0 | 144,456,854.52 | 60,496,474.33 | 204,953,328.85 |
| 13. Доходы, полученные от операций с иностранной валютой и другими валютными ценностями (балансовый счет второго порядка) | | | | | |
| 1. | Доходы, полученные от операций с иностранной валютой, чеками (в том числе дорожными чеками), номинальная стоимость которых указана в иностранной валюте | 13101 | 154,905,353.40 | 223,952.17 | 155,129,305.57 |
| 2. | Доходы, полученные от операций с иностранной валютой, чеками (в том числе дорожными чеками), номинальная стоимость которых указана в иностранной валюте | 13102 | 16,768,632.95 | 0.00 | 16,768,632.95 |
| 3. | По операциям на валютных биржах | 13103 | 0.00 | 0.00 | 0.00 |
| Итого по символам 13101-13103 | | | | | |
| | | 0 | 171,673,986.35 | 223,952.17 | 171,897,938.52 |
| 2. Доходы от переоценки счетов в иностранной валюте | | | | | |
| 1. | Доходы от переоценки счетов в иностранной валюте | 13201 | 270,687,928.06 | 0.00 | 270,687,928.06 |
| Итого по подразделу | | | | | |
| | | 0 | 442,361,884.41 | 223,952.17 | 442,585,836.58 |
| 4. Дивиденды, полученные, кроме акций (балансовый счет второго порядка) | | | | | |
| 1. | Дивиденды, полученные за участие в хозяйственной деятельности | | | | |
| 1. | Дочерних и зависимых кредитных организаций | 14101 | 0.00 | 0.00 | 0.00 |
| 2. | Дочерних и зависимых организаций | 14102 | 827.20 | 0.00 | 827.20 |
| 3. | Дочерних и зависимых банков-нерезидентов | 14103 | 0.00 | 0.00 | 0.00 |
| 4. | Дочерних и зависимых организаций-нерезидентов | 14104 | 0.00 | 0.00 | 0.00 |
| Итого по символам 14101-14104 | | | | | |
| | | 0 | 827.20 | 0.00 | 827.20 |
| 2. Дивиденды, полученные за участие в уставном капитале | | | | | |
| 1. | Кредитных организаций, созданных в форме общества с ограниченной (дополнительной) ответственностью | 14201 | 0.00 | 0.00 | 0.00 |
| 2. | Организаций | 14202 | 0.00 | 0.00 | 0.00 |
| 3. | Неакционерных банков-нерезидентов | 14203 | 0.00 | 0.00 | 0.00 |
| 4. | Организаций-нерезидентов | 14204 | 0.00 | 0.00 | 0.00 |
| 5. | Своих филиалов, находящихся в другой стране | 14205 | 0.00 | 0.00 | 0.00 |
| Итого по символам 14201-14205 | | | | | |
| | | 0 | 0.00 | 0.00 | 0.00 |
| Итого по подразделу | | | | | |
| | | 0 | 827.20 | 0.00 | 827.20 |
| 6. Штрафы, пени, неустойки, полученные (балансовый счет второго порядка) | | | | | |
| 1. | Штрафы, пени, неустойки, полученные по: | | | | |
| 1. | Кредитным операциям | 16101 | 8,062,356.48 | 0.00 | 8,062,356.48 |
| 2. | Расчетным операциям | 16104 | 0.00 | 0.00 | 0.00 |
| 3. | Другим операциям | 16105 | 25.11 | 5,841.83 | 5,866.94 |
| Итого по символам 16101-16105 | | | | | |
| | | 0 | 8,062,381.59 | 5,841.83 | 8,068,223.42 |
| Итого по подразделу | | | | | |
| | | 0 | 8,062,381.59 | 5,841.83 | 8,068,223.42 |
| 7. Другие доходы (балансовый счет второго порядка) | | | | | |
| 1. | Восстановление сумм со счетов фондов и резервов | | | | |
| 1. | На возможные потери по ссудам | 17101 | 3,795,700,907.40 | 208.82 | 3,795,701,116.22 |
| 2. | По возможным обесценениям ценных бумаг | 17102 | 528,353.80 | 0.00 | 528,353.80 |
| 3. | По другим операциям | 17103 | 1,045,001.22 | 0.00 | 1,045,001.22 |
| Итого по символам 17101-17103 | | | | | |
| | | 0 | 3,797,274,262.42 | 208.82 | 3,797,274,471.24 |

| | | | | | |
|---|--|--------|------------------|---------------|------------------|
| 1. | По кассовым операциям | 17201 | 144,645,992.34 | 56,828.89 | 144,902,721.03 |
| 2. | По операциям инкассации | 17202 | 188,514.13 | 0.00 | 188,514.13 |
| 3. | По расчетным операциям | 17203 | 52,443,175.40 | 337,157.41 | 52,780,332.81 |
| 4. | По выданным гарантиям | 17204 | 0.00 | 0.00 | 0.00 |
| 5. | По другим операциям | 17205 | 69,635,636.68 | 1,114,819.62 | 70,950,456.30 |
| Итого по символам 17201-17205 | | 0 | 267,313,218.35 | 1,508,805.92 | 268,822,024.27 |
| 3. Другие полученные доходы | | | | | |
| 1. | От выбытия (реализации) | 17301 | 22,316.99 | 0.00 | 22,316.99 |
| 2. | От списания кредиторской задолженности | 17302 | 0.00 | 0.00 | 0.00 |
| 3. | От клиентов в возмещение кредитной организации телеграфных и других расходов | 17303 | 275,512.22 | 1,517.83 | 277,030.05 |
| 4. | От доставки банковских документов (кроме инкассации) | 17304 | 0.00 | 0.00 | 0.00 |
| 5. | От операций с драгоценными металлами | 17305 | 0.00 | 0.00 | 0.00 |
| 6. | От оприходования излишков денежной наличности, материальных ценностей | 17306 | 5,535.00 | 0.00 | 5,535.00 |
| 7. | От сдачи имущества в аренду | 17307 | 1,723,124.00 | 0.00 | 1,723,124.00 |
| 8. | От проведения факторинговых, форфейтинговых операций | 17308 | 0.00 | 0.00 | 0.00 |
| 9. | От оказания услуг финансовой аренды (лизинга) | 17309 | 0.00 | 0.00 | 0.00 |
| 10. | От проведения операций по доверительному управлению имуществом | 17310 | 0.00 | 0.00 | 0.00 |
| 11. | От проведения операций с опционами | 17311 | 0.00 | 0.00 | 0.00 |
| 12. | От проведения форвардных операций | 17312 | 0.00 | 0.00 | 0.00 |
| 13. | От проведения фьючерсных операций | 17313 | 0.00 | 0.00 | 0.00 |
| 14. | От проведения операций СВОП | 17314 | 0.00 | 0.00 | 0.00 |
| 15. | Доходы по кредитным операциям прошлых лет, просрочившие в отчетном году | 17315 | 42,395.37 | 0.00 | 42,395.37 |
| 16. | Другие доходы прошлых лет, выявленные в отчетном году | 17316 | 6,122,746.60 | 9,429.31 | 6,132,175.91 |
| 17. | Доходы, получаемые за обработку документов, обслуживаемые вычислительной техникой, ст информационных услуг | 17317 | 0.00 | 0.00 | 0.00 |
| 18. | Другие доходы | 17318 | 40,291,374.68 | 1,631.44 | 40,293,006.12 |
| 19. | Доходы в виде возврата суммы из бюджета за переплату налога на прибыль | 17323 | 0.00 | 0.00 | 0.00 |
| Итого по символам 17301-17323 | | 0 | 48,483,004.86 | 12,576.56 | 48,495,581.44 |
| Итого по подразделу | | 0 | 4,113,070,485.63 | 1,521,593.32 | 4,114,592,078.95 |
| Всего доходов | | 100000 | 6,042,161,273.41 | 67,892,324.50 | 6,910,053,597.91 |
| 2. РАСХОДЫ | | | | | |
| 1. Проценты, уплаченные за привлеченные кредиты (балансовый счет второго порядка) | | | | | |
| 1. Проценты, уплаченные за полученные кредиты (срочные) | | | | | |
| 1. | Банку России | 21101 | 2,286,716.15 | 0.00 | 2,286,716.15 |
| 2. | Кредитным организациям | 21102 | 71,608,584.70 | 3,711,088.63 | 75,319,673.38 |
| 3. | Банкам-нерезидентам | 21103 | 0.00 | 0.00 | 0.00 |
| 4. | Другим кредиторам | 21104 | 0.00 | 0.00 | 0.00 |
| Итого по символам 21101-21104 | | 0 | 73,895,300.85 | 3,711,088.63 | 77,606,389.53 |
| 2. Проценты, уплаченные по просроченным кредитам | | | | | |
| 1. | Банку России | 21201 | 0.00 | 0.00 | 0.00 |
| 2. | Кредитным организациям | 21202 | 0.00 | 0.00 | 0.00 |
| 3. | Банкам-нерезидентам | 21203 | 0.00 | 0.00 | 0.00 |
| 4. | Другим кредиторам | 21204 | 0.00 | 0.00 | 0.00 |
| Итого по символам 21201-21204 | | 0 | 0.00 | 0.00 | 0.00 |
| 3. Уплаченные просроченные проценты | | | | | |
| 1. | Банку России | 21301 | 0.00 | 0.00 | 0.00 |
| 2. | Кредитным организациям | 21302 | 0.00 | 0.00 | 0.00 |
| 3. | Банкам-нерезидентам | 21303 | 0.00 | 0.00 | 0.00 |
| 4. | Другим кредиторам | 21304 | 0.00 | 0.00 | 0.00 |
| Итого по символам 21301-21304 | | 0 | 0.00 | 0.00 | 0.00 |
| Итого по подразделу | | 0 | 73,895,300.85 | 3,711,088.63 | 77,606,389.53 |
| 2. Проценты, уплаченные юридическим лицам по привлеченным средствам (балансовый счет второго порядка) | | | | | |
| 1. Проценты, уплаченные по открытым счетам клиентам | | | | | |
| 1. | Финансовым организациям, находящимся в федеральной собственности | 22101 | 0.00 | 0.00 | 0.00 |
| 2. | Коммерческим организациям, находящимся в федеральной собственности | 22102 | 26,957.23 | 0.00 | 26,957.23 |
| 3. | Некоммерческим организациям, находящимся в федеральной собственности | 22103 | 0.00 | 0.00 | 0.00 |
| 4. | Финансовым организациям, находящимся в государственной (кроме федеральной) собственности | 22104 | 1,979,508.20 | 0.00 | 1,979,508.20 |
| 5. | Коммерческим организациям, находящимся в государственной (кроме федеральной) собственности | 22105 | 190,186.79 | 0.00 | 190,186.79 |
| 6. | Некоммерческим организациям, находящимся в государственной (кроме федеральной) собственности | 22106 | 0.00 | 0.00 | 0.00 |
| 7. | Негосударственным финансовым организациям | 22107 | 310,756.31 | 0.00 | 310,756.31 |
| 8. | Негосударственным коммерческим организациям | 22108 | 2,667,512.59 | 0.00 | 2,667,512.59 |
| 9. | Негосударственным некоммерческим организациям | 22109 | 124,277.18 | 0.00 | 124,277.18 |
| 10. | Кредитным организациям | 22110 | 4,262.28 | 0.00 | 4,262.28 |
| 11. | Банкам-нерезидентам | 22111 | 70,204.83 | 2,256.63 | 72,461.46 |
| 12. | Индивидуальным предпринимателям | 22112 | 1,324,121.34 | 0.00 | 1,324,121.34 |
| 13. | Индивидуальным предпринимателям-нерезидентам | 22113 | 0.00 | 0.00 | 0.00 |
| 14. | Юридическим лицам-нерезидентам | 22114 | 0.00 | 0.00 | 0.00 |
| Итого по символам 22101-22114 | | 0 | 6,697,786.75 | 2,256.63 | 6,700,043.38 |
| 2. Проценты, уплаченные по депозитам | | | | | |
| 1. | Банку России | 22201 | 0.00 | 0.00 | 0.00 |
| 2. | Финансовым организациям субъектов местного самоуправления | 22202 | 0.00 | 0.00 | 0.00 |

| | | | | | |
|--|---|-------|----------------|---------------|----------------|
| 5. | Государственным внебюджетным фондам и финансовым организациям, находящимся в федеральной собственности | 22204 | 0.00 | 0.00 | 0.00 |
| 6. | Коммерческим организациям, находящимся в федеральной собственности | 22205 | 70,819.67 | 0.00 | 70,819.67 |
| 7. | Некоммерческим организациям, находящимся в федеральной собственности | 22206 | 7,504,796.29 | 0.00 | 7,504,796.29 |
| 8. | Финансовым организациям, находящимся в государственной (кроме федеральной) собственности | 22207 | 5,905,699.49 | 0.00 | 5,905,699.49 |
| 9. | Коммерческим организациям, находящимся в государственной (кроме федеральной) собственности | 22208 | 0.00 | 0.00 | 0.00 |
| 10. | Некоммерческим организациям, находящимся в государственной (кроме федеральной) собственности | 22209 | 410,121.44 | 0.00 | 410,121.44 |
| 11. | Негосударственным финансовым организациям | 22210 | 0.00 | 0.00 | 0.00 |
| 12. | Негосударственным коммерческим организациям | 22211 | 16,707,561.29 | 21,922.38 | 16,729,483.67 |
| 13. | Негосударственным некоммерческим организациям | 22212 | 45,287,143.44 | 0.00 | 45,287,143.44 |
| 14. | Юридическим лицам-нерезидентам | 22213 | 1,289,999.91 | 0.00 | 1,289,999.91 |
| 15. | Кредитным организациям | 22214 | 0.00 | 0.00 | 0.00 |
| 16. | Банкам-нерезидентам | 22215 | 0.00 | 176,671.57 | 176,671.57 |
| | | 22216 | 93,715.84 | 8,741,517.61 | 8,835,233.45 |
| Итого по символам 22201-22216 | | 0 | 77,269,857.37 | 8,940,111.56 | 86,209,968.93 |
| 3. Проценты, уплаченные по прочим привлеченным средствам | | | | | |
| 1. | Минфину России | 22301 | 0.00 | 0.00 | 0.00 |
| 2. | Финансовым органам субъектов РФ и органов местного самоуправления | 22302 | 0.00 | 0.00 | 0.00 |
| 3. | Государственным внебюджетным фондам РФ | 22303 | 0.00 | 0.00 | 0.00 |
| 4. | Внебюджетным фондам субъектов РФ и органов местного самоуправления | 22304 | 0.00 | 0.00 | 0.00 |
| 5. | Финансовым организациям, находящимся в федеральной собственности | 22305 | 0.00 | 0.00 | 0.00 |
| 6. | Коммерческим организациям, находящимся в федеральной собственности | 22306 | 0.00 | 0.00 | 0.00 |
| 7. | Некоммерческим организациям, находящимся в федеральной собственности | 22307 | 2,213,499.60 | 0.00 | 2,213,499.60 |
| 8. | Финансовым организациям, находящимся в государственной (кроме федеральной) собственности | 22308 | 0.00 | 0.00 | 0.00 |
| 9. | Коммерческим организациям, находящимся в государственной (кроме федеральной) собственности | 22309 | 0.00 | 0.00 | 0.00 |
| 10. | Некоммерческим организациям, находящимся в государственной (кроме федеральной) собственности | 22310 | 0.00 | 0.00 | 0.00 |
| 11. | Негосударственным финансовым организациям | 22311 | 0.00 | 0.00 | 0.00 |
| 12. | Негосударственным коммерческим организациям | 22312 | 0.00 | 0.00 | 0.00 |
| 13. | Негосударственным некоммерческим организациям | 22313 | 0.00 | 0.00 | 0.00 |
| 14. | Юридическим лицам-нерезидентам | 22314 | 0.00 | 0.00 | 0.00 |
| 15. | Кредитным организациям | 22315 | 0.00 | 0.00 | 0.00 |
| 16. | Банкам-нерезидентам | 22316 | 0.00 | 0.00 | 0.00 |
| Итого по символам 22301-22316 | | 0 | 2,213,499.60 | 0.00 | 2,213,499.60 |
| Итого по подразделу | | 0 | 86,181,143.72 | 8,942,370.19 | 95,123,513.91 |
| 3. Проценты, уплаченные физическим лицам по депозитам (балансовый счет второго порядка) | | | | | |
| 1. Проценты, уплаченные по депозитам | | | | | |
| 1. | Гражданам (физическим лицам) | 23101 | 80,194,360.74 | 3,420,320.52 | 83,614,689.26 |
| 2. | Физическим лицам-нерезидентам | 23103 | 145,591.59 | 127.93 | 145,719.52 |
| Итого по символам 23101-23103 | | 0 | 80,339,952.33 | 3,420,456.45 | 83,760,408.78 |
| Итого по подразделу | | 0 | 80,339,952.33 | 3,420,456.45 | 83,760,408.78 |
| 4. Расходы по операциям с ценными бумагами (балансовый счет второго порядка) | | | | | |
| 1. Расходы по выпущенным ценным бумагам | | | | | |
| 1. | Процентный расход по облигациям | 24101 | 0.00 | 0.00 | 0.00 |
| 2. | Процентный расход по депозитным сертификатам | 24102 | 0.00 | 0.00 | 0.00 |
| 3. | Процентный расход по сберегательным сертификатам | 24103 | 0.00 | 0.00 | 0.00 |
| 4. | Процентный расход по векселям | 24104 | 9,496,666.51 | 0.00 | 9,496,666.51 |
| 5. | Дисконтный расход по векселям | 24105 | 244,993,745.24 | 0.00 | 244,993,745.24 |
| 6. | Другие расходы по операциям с выпущенными ценными бумагами | 24107 | 527,436.00 | 0.00 | 527,436.00 |
| Итого по символам 24101 - 24105, 24107 | | 0 | 255,017,847.75 | 0.00 | 255,017,847.75 |
| 2. Расходы по операциям с приобретенными ценными бумагами | | | | | |
| 1. | Расходы от переоценки ценных бумаг | 24201 | 36,292,123.96 | 10,002,481.43 | 46,294,605.39 |
| 2. | Расходы по другим операциям с ценными бумагами | 24203 | 645,186.76 | 0.00 | 645,186.76 |
| 3. | Расходы от перепродажи (погашения) ценных бумаг | 24205 | 35,306,795.38 | 29,572,572.49 | 64,879,367.86 |
| 4. | Расходы профессиональных участников рынка ценных бумаг, связанные с приобретением и реализацией ценных бумаг (кроме расходов на консультационные и информационные услуги) | 24206 | 814,447.06 | 0.00 | 814,447.06 |
| 5. | Расходы по описанным вложениям в ценные бумаги | 24207 | 0.00 | 0.00 | 0.00 |
| Итого по символам 24201, 24203, 24205 - 24207 | | 0 | 73,058,553.16 | 39,575,053.91 | 112,633,607.07 |
| Итого по подразделу | | 0 | 328,076,400.91 | 39,575,053.91 | 367,651,454.82 |
| 5. Расходы по операциям с иностранной валютой и другими валютными ценностями (балансовый счет второго порядка) | | | | | |
| 1. Расходы по операциям с иностранной валютой и другими валютными ценностями | | | | | |
| 1. | По обменным операциям с иностранной валютой | 25101 | 129,976,432.38 | 139,885.80 | 130,116,318.18 |
| 2. | По операциям с валютными биржевыми ценностями | 25102 | 7,418,909.43 | 0.00 | 7,418,909.43 |
| 3. | По другим операциям | 25103 | 162,761.59 | 136,891.40 | 299,652.99 |
| Итого по символам 25101-25103 | | 0 | 147,558,103.40 | 276,777.20 | 147,834,880.60 |

Итого по подразделу
25101-25103

0

147,558,103.40

276,777.20

147,834,880.60

| | | | | |
|---|-------|------------------|--------------|------------------|
| 2. Расходы (результаты) от переоценки счетов в иностранной валюте | | | | |
| 1. Расходы (результаты) от переоценки счетов в иностранной валюте | 25201 | 257,984,964.51 | 0.00 | 257,984,964.51 |
| Итого по подразделу | 0 | 405,543,067.91 | 276,777.23 | 405,819,845.11 |
| 6. Расходы на содержание аппарата (балансовый счет второго порядка) | | | | |
| 1. Расходы на содержание аппарата | | | | |
| 1. Начисленная заработная плата, включая премии, входящие в систему оплаты труда | 26101 | 757,167,848.26 | 0.00 | 757,167,848.26 |
| 2. Премии, не входящие в систему оплаты труда, кроме отнесенных за счет фондов специального назначения | 26102 | 0.00 | 0.00 | 0.00 |
| 3. Начисления на заработную плату - взносы в государственные внебюджетные фонды в соответствии с законодательством Российской Федерации | 26103 | 166,657,634.13 | 0.00 | 166,657,634.13 |
| 4. Расходы, связанные с перемещением работников в случаях и размерах, предусмотренных законодательством Российской Федерации | 26104 | 0.00 | 0.00 | 0.00 |
| 5. Расходы по подготовке кадров в пределах установленных норм; расходы на приобретение специальной литературы (в том числе периодических изданий) | 26105 | 3,393,675.05 | 0.00 | 3,393,675.05 |
| 6. Компенсации работникам, кроме заработной платы, в пределах норм, гарантированных трудовым законодательством Российской Федерации | 26106 | 5,497,689.62 | 0.00 | 5,497,689.62 |
| 7. Расходование средств сверх сумм (норм), гарантированных трудовым законодательством Российской Федерации и иными нормативными правовыми актами | 26107 | 0.00 | 0.00 | 0.00 |
| - на подготовку кадров | 26107 | 0.00 | 0.00 | 0.00 |
| - на компенсации работникам, кроме заработной платы | 26108 | 0.00 | 0.00 | 0.00 |
| 8. Прочие расходы | 26109 | 8,297,137.70 | 0.00 | 8,297,137.70 |
| Итого по символам 26101-26109 | 0 | 941,013,984.76 | 0.00 | 941,013,984.76 |
| 2. Социально - бытовые расходы | | | | |
| 1. Финансирование других социальных нужд | 26214 | 0.00 | 0.00 | 0.00 |
| Итого по подразделу | 0 | 941,013,984.76 | 0.00 | 941,013,984.76 |
| 8. Штрафы, пени, неустойки уплаченные (балансовый счет второго порядка) | | | | |
| 1. Штрафы, пени, неустойки уплаченные за: | | | | |
| 1. Несвоевременное списание средств со счетов владельцев и зачисления сумм, причитающихся владельцам счетов | 28101 | 0.00 | 0.00 | 0.00 |
| 2. Неправильное списание или зачисление средств на счетах их владельцев | 28102 | 6,870.92 | 0.00 | 6,870.92 |
| 3. Неправильное направление (перевод) средств, списанных со счетов владельцев | 28103 | 0.00 | 0.00 | 0.00 |
| 4. Нарушение очередности платежей | 28104 | 0.00 | 0.00 | 0.00 |
| 5. Несвоевременное сообщение налоговым органам об открытии счетов клиентам | 28105 | 34.00 | 0.00 | 34.00 |
| 6. Нарушение кредитных и депозитных договоров | 28106 | 0.00 | 0.00 | 0.00 |
| 7. Нарушение расчетов с бюджетом | 28107 | 296,885.67 | 0.00 | 296,885.67 |
| 8. В том числе за неправильное начисление налога на доходы физических лиц | 28108 | 0.00 | 0.00 | 0.00 |
| 9. Несвоевременное перечисление средств в государственные внебюджетные фонды | 28109 | 1,181.24 | 0.00 | 1,181.24 |
| 10. Нарушение нормативов обязательных резервов | 28110 | 0.00 | 0.00 | 0.00 |
| Другие нарушения | 28111 | 106,038.16 | 0.00 | 106,038.16 |
| из них: | | | | |
| нарушения законодательства Российской Федерации и нормативных актов Банка России | 28112 | 87,001.00 | 0.00 | 87,001.00 |
| Итого по символам 28101-28112, кроме 28108 | 0 | 411,009.99 | 0.00 | 411,009.99 |
| Итого по подразделу | 0 | 411,009.99 | 0.00 | 411,009.99 |
| 9. Другие расходы (балансовый счет второго порядка) | | | | |
| 1. Отчисления в фонды и резервы | | | | |
| 1. На возможные потери по ссудам | 29101 | 4,112,573,925.06 | 0.00 | 4,112,573,925.06 |
| 2. На возможные обесценение ценных бумаг | 29102 | 270,683.10 | 0.00 | 270,683.10 |
| 3. По другим операциям | 29103 | 1,029,942.97 | 0.00 | 1,029,942.97 |
| Итого по символам 29101-29103 | 0 | 4,113,874,551.13 | 0.00 | 4,113,874,551.13 |
| 2. Комиссии уплаченные | | | | |
| 1. По кассовым операциям | 29201 | 13,743.47 | 0.00 | 13,743.47 |
| 2. По операциям инкассации | 29202 | 9,562,410.72 | 0.00 | 9,562,410.72 |
| 3. По расчетным операциям | 29203 | 427,672.47 | 1,583,489.06 | 2,011,161.53 |
| 4. По полученным гарантиям, поручительствам | 29204 | 0.00 | 0.00 | 0.00 |
| 5. По другим операциям | 29205 | 2,504,723.32 | 23,689.95 | 2,528,413.27 |
| Итого по символам 29201-29205 | 0 | 12,508,549.96 | 1,607,179.01 | 14,115,728.99 |
| 3. Другие операционные расходы | | | | |
| 1. Расходы по оплате за обслуживание вычислительной техники, служебного автотранспорта в разрешенных случаях, других машин и оборудования, за информационные услуги | 29301 | 74,836,073.77 | 111,718.60 | 74,947,792.37 |
| 2. Расходы по оплате за обработку документов и ведение учета | 29302 | 4,331,154.41 | 0.00 | 4,331,154.41 |
| 3. Расходы по совершению расчетных операций | 29303 | 0.00 | 0.00 | 0.00 |
| 4. Расходы по изготовлению, приобретению и пересылке бланков, информационных носителей, бумаги, упаковочных материалов для денежных билетов и монеты | 29304 | 8,309,203.09 | 0.00 | 8,309,203.09 |
| 5. Почтовые, телеграфные, телефонные расходы, расходы на проезд и проездные билеты | 29305 | 30,375,148.64 | 462,329.75 | 30,837,478.39 |
| 6. Амортизационные отчисления по: | 29306 | 37,781,534.87 | 0.00 | 37,781,534.87 |
| - основным средствам | 29307 | 0.00 | 0.00 | 0.00 |
| - основным средствам, полученным в аренду (лизинг) | 29308 | 0.00 | 0.00 | 0.00 |
| - нематериальным активам | 29309 | 0.00 | 0.00 | 0.00 |
| 7. Типографские и полиграфические расходы | 29310 | 2,417.63 | 0.00 | 2,417.63 |
| 8. Расходы на ремонт (кроме автотранспорта) | 29311 | 7,020,067.75 | 0.00 | 7,020,067.75 |
| 9. Содержание зданий и сооружений | 29312 | 16,922,244.80 | 0.00 | 16,922,244.80 |
| | 29313 | 18,099,490.68 | 0.00 | 18,099,490.68 |

| | | | | |
|---|-------|------------------|---------------|------------------|
| 10. Расходы по охране | 29318 | 72,842,021.93 | 0.00 | 72,842,021.93 |
| 11. Расходы на форменную и специальную одежду | 29319 | 0.00 | 0.00 | 0.00 |
| 12. Расходы по рекламе в пределах сумм, предусмотренных законодательством Российской Федерации | 29320 | 11,978,840.72 | 0.00 | 11,978,840.72 |
| 13. Представительские расходы в пределах сумм, предусмотренных законодательством Российской Федерации | 29321 | 2,482,002.04 | 0.00 | 2,482,002.04 |
| 14. Расходы на служебные командировки в пределах сумм, предусмотренных законодательством Российской Федерации | 29322 | 13,619,478.29 | 437,831.59 | 14,057,309.88 |
| 15. Расходование средств сверх сумм (норм), установленных законодательством Российской Федерации и иными нормативными правовыми актами: | | | | |
| на рекламу | 29323 | 0.00 | 0.00 | 0.00 |
| на представительские расходы | 29324 | 0.00 | 0.00 | 0.00 |
| на командировочные расходы | 29325 | 73,443.12 | 14,901.10 | 88,344.22 |
| 16. Расходы по гусконаладочным работам | 29326 | 180.00 | 0.00 | 180.00 |
| 17. Уплаченная госпошлина | 29327 | 1,628,024.78 | 0.00 | 1,628,024.78 |
| 18. Транспортные расходы, кроме относимых на стоимость ценностей | 29328 | 456,566.70 | 0.00 | 456,566.70 |
| 19. Прочие расходы | 29329 | 82,442,765.26 | 146,884.00 | 82,589,649.26 |
| Итого по симвалам 29301-29329 | 0 | 383,200,658.48 | 1,173,665.04 | 384,374,323.52 |
| 4. Другие приведенные расходы | | | | |
| 1. По выбытию (реализации) и списанию имущества | 29401 | 659,526.57 | 0.00 | 659,526.57 |
| Из них: | | | | |
| по выбытию (реализации) не полностью амортизированных основных средств | 29417 | 657,090.98 | 0.00 | 657,090.98 |
| 2. По списанию дебиторской задолженности | 29402 | 0.00 | 0.00 | 0.00 |
| 3. По доставке банковских документов | 29403 | 723,597.08 | 0.00 | 723,597.08 |
| 4. По операциям с драгоценными металлами | 29404 | 0.00 | 0.00 | 0.00 |
| 5. По списанию холостых, хитенных денежной наличности, материальных ценностей, сумм по фальшивым денежным билетам, монетам | 29405 | 100.00 | 0.00 | 100.00 |
| 6. Арендная плата | 29406 | 164,600,195.36 | 0.00 | 164,600,195.36 |
| 7. По факторинговым, форфейтинговым операциям | 29407 | 0.00 | 0.00 | 0.00 |
| 8. По операциям доверительного управления имуществом | 29408 | 0.00 | 0.00 | 0.00 |
| 9. По проведению операций с опционами | 29410 | 0.00 | 0.00 | 0.00 |
| 10. По форвардным операциям | 29411 | 0.00 | 0.00 | 0.00 |
| 11. По фьючерсным операциям | 29412 | 0.00 | 0.00 | 0.00 |
| 12. По операциям СНОП | 29413 | 0.00 | 0.00 | 0.00 |
| 13. Расходы по кредитным операциям прошлых лет, выявленные в отчетном году | 29414 | 19,000.00 | 0.00 | 19,000.00 |
| 14. Другие расходы прошлых лет, выявленные в отчетном году | 29415 | 4,784,904.49 | 0.00 | 4,784,904.49 |
| 15. Налоги, относимые в установленных законодательством Российской Федерации случаях на расходы | 29416 | 77,394,770.17 | 0.00 | 77,394,770.17 |
| 16. Расходы, связанные со списанием задолженности по кредитам, при отсутствии (недостаточности) средств резервов и резервного фонда | 29418 | 0.00 | 0.00 | 0.00 |
| 17. Расходы, связанные с выплатой сумм по претензиям клиентов, включая кредитные организации | 29419 | 0.00 | 0.00 | 0.00 |
| 18. Судебные издержки и расходы по арбитражным делам, связанным с деятельностью кредитной организации | 29420 | 2,505,765.36 | 0.00 | 2,505,765.36 |
| 19. Расходы по аудиторским проверкам | 29421 | 2,859,125.84 | 0.00 | 2,859,125.84 |
| 20. Расходы по публикации отчетности | 29422 | 7,900.00 | 0.00 | 7,900.00 |
| 21. Другие расходы | 29423 | 15,367,793.55 | 66,265.45 | 15,434,059.00 |
| 22. Расходы за дополнительную плату по несоответствиям перечисленным платежам в бюджет | 29425 | 0.00 | 0.00 | 0.00 |
| Итого по симвалам 29401-29425, кроме символа 29417 в том числе СПОД | 0 | 268,922,678.42 | 66,265.45 | 268,988,943.87 |
| Итого по подразделу в том числе СПОД | 0 | 4,778,506,438.01 | 2,847,109.50 | 4,781,353,547.51 |
| Всего расходов в том числе СПОД | 20000 | 6,693,967,298.48 | 58,772,855.53 | 6,752,740,154.01 |
| 3. Результат деятельности: | | | | |
| 3.1 Сумма, списанная со счета 70501 и отнесенная непосредственно на убытки | 35001 | 0.00 | 0.00 | 0.00 |
| 3.2 Итого результат по отчету | | | | |
| - Прибыль (символ 10000 минус символ 20000) | 33001 | 0.00 | 0.00 | 0.00 |
| - Убыток (символ 20000 минус символ 10000 и символ 35001) | 33002 | 0.00 | 0.00 | 0.00 |

* - заполняется только в отчете по состоянию на 1 января.

Страница

1. Финансовый результат деятельности головного офиса кредитной организации:

| | | |
|--|-------|----------------|
| а) прибыль | 31005 | 0.00 |
| б) убыток | 32005 | 694,522,957.36 |
| 2. Количество филиалов, закончивших отчетный период с прибылью | 31003 | 56 |
| 3. Сумма полученной ими прибыли | 31004 | 930,754,248.79 |
| 4. Количество филиалов, закончивших отчетный период с убытками | 32003 | 6 |
| 5. Сумма допущенной ими убытка | 32004 | 78,917,847.93 |

Председатель Правления



[Signature] В.В.Трушин

[Signature] О.В.Никонов

[illegible]

| 400 | 401 | 402 | 403 | 404 | 405 | 406 | 407 | 408 | 409 | 410 | 411 | 412 | 413 | 414 | 415 | 416 | 417 | 418 | 419 | 420 | 421 | 422 | 423 | 424 | 425 | 426 | 427 | 428 | 429 | 430 | 431 | 432 | 433 | 434 | 435 | 436 | 437 | 438 | 439 | 440 | 441 | 442 | 443 | 444 | 445 | 446 | 447 | 448 | 449 | 450 | 451 | 452 | 453 | 454 | 455 | 456 | 457 | 458 | 459 | 460 | 461 | 462 | 463 | 464 | 465 | 466 | 467 | 468 | 469 | 470 | 471 | 472 | 473 | 474 | 475 | 476 | 477 | 478 | 479 | 480 | 481 | 482 | 483 | 484 | 485 | 486 | 487 | 488 | 489 | 490 | 491 | 492 | 493 | 494 | 495 | 496 | 497 | 498 | 499 | 500 |
|-----|-----|-----|-----|-----|-----|-----|-----|-----|-----|-----|-----|-----|-----|-----|-----|-----|-----|-----|-----|-----|-----|-----|-----|-----|-----|-----|-----|-----|-----|-----|-----|-----|-----|-----|-----|-----|-----|-----|-----|-----|-----|-----|-----|-----|-----|-----|-----|-----|-----|-----|-----|-----|-----|-----|-----|-----|-----|-----|-----|-----|-----|-----|-----|-----|-----|-----|-----|-----|-----|-----|-----|-----|-----|-----|-----|-----|-----|-----|-----|-----|-----|-----|-----|-----|-----|-----|-----|-----|-----|-----|-----|-----|-----|-----|-----|-----|-----|-----|-----|-----|
| 400 | 401 | 402 | 403 | 404 | 405 | 406 | 407 | 408 | 409 | 410 | 411 | 412 | 413 | 414 | 415 | 416 | 417 | 418 | 419 | 420 | 421 | 422 | 423 | 424 | 425 | 426 | 427 | 428 | 429 | 430 | 431 | 432 | 433 | 434 | 435 | 436 | 437 | 438 | 439 | 440 | 441 | 442 | 443 | 444 | 445 | 446 | 447 | 448 | 449 | 450 | 451 | 452 | 453 | 454 | 455 | 456 | 457 | 458 | 459 | 460 | 461 | 462 | 463 | 464 | 465 | 466 | 467 | 468 | 469 | 470 | 471 | 472 | 473 | 474 | 475 | 476 | 477 | 478 | 479 | 480 | 481 | 482 | 483 | 484 | 485 | 486 | 487 | 488 | 489 | 490 | 491 | 492 | 493 | 494 | 495 | 496 | 497 | 498 | 499 | 500 |

**Пояснительная записка
к годовому отчету ОАО «Россельхозбанк»
за 2004 год**

Открытое акционерное общество «Российский сельскохозяйственный банк» зарегистрирован Центральным банком Российской Федерации (Банком России) 13 июня 2000 года, регистрационный номер 3349. По состоянию на 1 января 2005 года ОАО «Россельхозбанк» имеет 62 зарегистрированных региональных филиала, 187 дополнительных офиса и 10 операционных касс вне кассового узла. В январе 2005 года зарегистрирован 63 региональный филиал - в г. Москве.

Основные финансовые и экономические результаты деятельности Банка в 2004 году

Увеличение масштабов деятельности, расширение сектора и объемов оказываемых услуг, развитие клиентской базы позволили ОАО «Россельхозбанк» в 2004 году добиться существенного прироста основных финансовых и экономических показателей по сравнению с 2003 годом:

- нетто-валюта баланса достигла 26 003,4 млн. руб. и увеличилась на 12417,9 млн. руб. или 91,4%;
- доходы (без учета сумм восстановления резервов) составили 3113,8 млн. руб., увеличившись на 605,7 млн. руб. или 24,2 %;
- общая численность сотрудников выросла на 587 чел. (19 %) и составила 3680 чел.;
- собственные средства (капитал) банка составили 4770,7 млн. руб. и снизились на 130 млн. руб. или 2,7 %;
- общий объем кредитных вложений (с учетом МБК) составил 19300 млн. руб. и вырос на 9871 млн. руб. или более чем в 2 раза;
- суммарный объем привлеченных средств клиентов составил 20267 млн. руб. и возрос на 12535 млн. руб. или в 2,6 раза;
- балансовая прибыль составила 157,3 млн. руб. при утвержденном Наблюдательным советом плане в 105,8 млн. руб. и выросла по сравнению с 2003 годом на 23,6 млн. руб. или на 17,6 %;
- рентабельность активов составила 0,6 %.

По итогам за 2004 года по оценкам российских рейтинговых агентств и СМИ, среди российских банков Банк занимает:

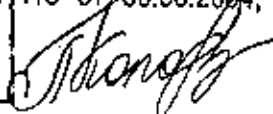
- 34 место по чистым активам (годом ранее - 49 место);
- 44 место по ликвидным активам (годом ранее - 59 место);
- 29 место по собственному капиталу (годом ранее - 23 место);

Агентством Moody's Интерфакс Банку присвоен долгосрочный кредитный инвестиционный рейтинг по национальной шкале на уровне A1 (rus) и краткосрочный кредитный рейтинг - на уровне RUS-1.

К существенным событиям, произошедшим в деятельности Банка в 2004 году можно также отнести следующее:

1. В соответствии с директивой Председателя Правительства Российской Федерации М.Е. Фрадкова № 3691П-П113 от 30.06.2004, произошло существенное изменение в составе

АУДИТОР
КОПАНЕВА Е.Н.



Наблюдательного совета ОАО «Россельхозбанк», а именно из семи членов Наблюдательного совета ОАО «Россельхозбанк» сменилось пять.

2. Произошло изменение в составе Правления ОАО «Россельхозбанк», а именно произошла смена Председателя Правления и одного заместителя Председателя Правления. Председатель Правления назначен на должность в соответствии с директивой заместителя Председателя Правительства Российской Федерации А.Д. Жукова от 16.06.2004. На должности заместителя Председателя Правления, в соответствии с директивами Председателя Правительства Российской Федерации М.Е. Фрадкова (№ 3866п-П13 от 23.07.2004, № 5247п-П13 от 08.11.2004), назначены три новых человека, что привело к количественному изменению в составе Правления ОАО «Россельхозбанк» (8 человек).
3. В декабре 2004 года Банком осуществлено успешное размещение первого облигационного займа на сумму 3 млрд. руб. сроком 3,5 года.

Уставные цели Банка и его стратегическая деятельность

В соответствии с Уставом Банка основными целями его деятельности являются комплексное банковское обслуживание товаропроизводителей в сфере агропромышленного производства всех форм собственности и видов деятельности, участие в реализации кредитно-денежной и финансово-экономической политики государства в агропромышленном комплексе, внедрение инструментов развитого финансового рынка в механизм финансирования товарного сельскохозяйственного производства и его инфраструктуры. Достижение указанных целей предусмотрено обеспечить непосредственной деятельностью Банка как кредитной организации, а также участием Банка в соответствующих государственных и межгосударственных программах в качестве финансово-кредитного агентства государства, выступающего в этой роли, как на договорной основе, так и в соответствии с федеральными законами, иными нормативными актами Российской Федерации.

Участие Банка в государственных и отраслевых программах

Банк выполняет функции агента Правительства Российской Федерации в реализации ряда государственных программ.

В 2004 году была продолжена работа по возврату задолженности юридических лиц по предоставленным им в 1992-2000 гг. бюджетным кредитам. За отчетный год в федеральный бюджет было возвращено денежных средств на сумму 490,3 млн. руб. Всего, за время деятельности Банка, возвращено долгов на сумму 1,6 млрд. рублей.

В соответствии с Федеральным законом «О финансовом оздоровлении сельскохозяйственных товаропроизводителей» Банк участвует в программе финансового оздоровления предприятий и организаций АПК, осуществляя контроль исполнения обязательств по соглашениям о реструктуризации долгов. Для этой цели в 62 региональных филиалах Банка открыто более 5 тысяч счетов.

В 21 регионе Российской Федерации Банк выполняет функции государственного агента по реализации программы «Социальное развитие села до 2010 года» в части финансового сопровождения проектов жилищного строительства в сельской местности.

Начата работа по реализации программ ипотечного жилищного кредитования с участием Агентства по ипотечному жилищному кредитованию.

Банк приступил к решению задачи кредитования государственных закупочных и товарных интервенций для регулирования рынка сельскохозяйственной продукции, сырья и продовольствия в

АУДИТОР

КОПАНЕВА Е.И.



соответствии со статьями 76 и 77 Федерального закона № 173-ФЗ от 23.12.2004 г. «О федеральном бюджете на 2005 год».

Банк выполняет важную роль в стабилизации мирной жизни и налаживании функционирования экономики Чеченской Республики. Чеченский региональный филиал ОАО «Россельхозбанк» и его 9 дополнительных офисов осуществляют расчетно-кассовое и кредитное обслуживание хозяйствующих субъектов республики, фактически являясь единственными полноценно работающими банковскими институтами в Чечне. В соответствии с Постановлением Правительства Российской Федерации от 04 июля 2003 г. №404 ОАО «Россельхозбанк» был также привлечен к выполнению специального задания по осуществлению компенсационных выплат за утраченное жилье и имущество пострадавшим в результате разрешения кризиса в Чеченской Республике гражданам, постоянно проживающим на ее территории. В рамках этой программы в 2004 году Банком было осуществлено 37,715 компенсационных выплат на общую сумму 13,200,250 тыс. руб., а всего за период с 23.09.2003 по 31.12.2004 на счета граждан в Чеченском региональном филиале Банка было зачислено 39 тыс. компенсаций на сумму 13,650 млн. руб. Только кассовый оборот филиала, связанный с выдачей наличных денежных средств в счет использования гражданами полученных выплат, составил в 2004 году более 10.8 млрд. руб.

В качестве агента Правительства Российской Федерации по возврату бюджетных кредитов, предоставленных предприятиям АПК в 1992-2000 годах, ОАО «Россельхозбанк» предъявил в 2004 году 141 иск на сумму 2,35 млрд. руб., по 104 из которых приняты решения о взыскании средств на сумму 1,38 млрд. руб.. По проекту АРИС было в отчетном периоде было подано 4 иска на сумму 50,6 млн. руб., из которых судебные решения о взыскании приняты по 4 искам на сумму 48,0 млн. рублей. В общей сложности в рамках проводимой работы по возврату бюджетных долгов за 2004 год в федеральный бюджет возвращено денежных средств в сумме 489 млн. рублей.

Наряду с решением общегосударственных задач Банк участвует в реализации отраслевых программ (проектов) агропромышленного комплекса.

Осуществляется кредитование граждан, ведущих личное подсобное хозяйство. В 7 регионах Российской Федерации на цели приобретения скота на откорм, ведения мелкотоварного сельскохозяйственного производства выдавались кредиты в размере от 15 тыс. рублей до 100 тыс. рублей.

На основе создания системы сельской кредитной кооперации Банк разрабатывает проект своего участия в реализации целевой программы государственной кредитно-финансовой поддержки малого предпринимательства на селе.

На основе Соглашения о сотрудничестве и Договора о кредитовании с ОАО «Российский банк развития» реализуется программа целевого кредитования субъектов малого предпринимательства и крестьянских (фермерских) хозяйств, в рамках которой предоставлены двухлетние кредиты на пополнение оборотных средств и капитальные вложения.

Развивается программа предоставления кредитов под залог закупаемой сельскохозяйственной техники.

Развитие Банка

Развитие региональной сети

Стратегическим направлением развития банка является создание сети во всех аграрно-значимых регионах для обеспечения сельских товаропроизводителей необходимым комплексом банковских услуг

КОПАНЕВА Е.И.

и консолидации в филиалах Банка значительной части того ресурсного потенциала, каким располагают предприятия и организации агропромышленного комплекса.

Банк имеет 62 региональных филиала, 187 дополнительных офисов в районных центрах, а также дочерний «Челябинский коммерческий земельный банк». В отчетном году дополнительно открыты 1 филиал и 37 дополнительных офисов (+24,7%). По степени разветвленности сети своих подразделений банк занимает второе место после Сбербанка России.

На 1 января 2005 года численность работающих в филиальной сети Банка составляла 3 230 человек, увеличившись за год на 19,4%.

Кредитование заемщиков осуществлялось в 65 регионах. При этом в 5 регионах объемы кредитных вложений превысили 800 млн. руб., в 5 регионах составили от 500 до 800 млн. руб., в 11 регионах – от 300 до 500 млн. руб., в 33 регионах – от 100 до 300 млн. руб., в 9 регионах – менее 100 млн. руб. В общей сложности региональной сетью было выдано 95% ссуд, от общего объема кредитных вложений, осуществленных Банком в 2004 году. По состоянию на 1 января 2005 года удельный вес филиалов в совокупном кредитном портфеле составил 96,6%.

Суммарная прибыль филиальной сети по сравнению с 2003 годом выросла в 1,8 раза. Из общего количества филиалов завершили 2004 год с прибылью 56 или 90,3% от общего числа. С убытком закончили финансовый год 6 филиалов: Башкирский, Волгоградский, Калужский, Приморский, Смоленский и Тверской.

Работа по развитию филиальной сети Банка проводится во взаимодействии с региональными и местными органами власти. Это находит отражение в заключаемых Генеральных соглашениях о сотрудничестве. С начала 2001 года по настоящее время заключено таких Соглашений с администрациями 36 субъектов Российской Федерации. Кроме того, в 36 субъектах Российской Федерации созданы Общественные консультативные советы, возглавляемые заместителями глав администраций, курирующими АПК.

Меры по улучшению корпоративного управления

В отчетном году Банк продолжил реализацию комплекса мер по совершенствованию системы корпоративного управления:

- усовершенствован процесс бизнес – планирования и контроль его исполнения.
- упорядочена организационно-функциональная структура с целью улучшения координации действий подразделений Банка.
- усовершенствована Учетная политика Банка, другие внутренние документы, регламентирующие вопросы организации и ведения бухгалтерского учета;
- продолжился процесс совершенствования системы внутреннего контроля, разработки процедур, направленных на защиту интересов Банка, его клиентов и деловых партнеров.
- усилен системный подход к налоговому планированию, экспертизе, контролю и управлению налоговыми процессами, методологическому обеспечению минимизации налоговых рисков, ведению налогового учета.

Был подготовлен и рассмотрен на заседаниях Наблюдательного совета и Правления Банка ряд важнейших документов, регламентирующих деятельность Россельхозбанка, включая:

«О политике управления рисками»,
АУДИТОР
«Положение о лимитах и о Положении о Ресурсном комитете ОАО "Россельхозбанк".
КОПАНЕВА Е.И.

Всего за 2004 год принято 164 внутренних нормативных документов, в их числе по кредитной деятельности – 18, клиентскому обслуживанию – 14, ценным бумагам – 8.

Управление рисками

Риск-менеджмент в ОАО «Россельхозбанк» осуществляется на основе Политики управления рисками, утвержденной Наблюдательным советом Банка.

Учитывая специфику деятельности Банка, основное направление концентрации рисков связано с проведением кредитных операций.

В Банке применяется централизованная система управления кредитным риском. При этом региональным филиалам Банка головным офисом устанавливаются и оперативно пересматриваются лимиты на проведение кредитных операций, соблюдение которых контролируется в постоянном режиме.

ОАО «Россельхозбанк» управляет риском концентрации портфеля путем лимитирования кредитных операций по регионам, видам осуд, а также отдельным заемщикам. Большинство кредитов предоставляется сельскохозяйственным товаропроизводителям, однако отраслевые риски существенно нивелируются различной специализацией заемщиков и региональной диверсификацией осудного портфеля. В отчетном периоде максимальный размер концентрации портфеля в одном региональном филиале Банка составляет около 13% (при установленном лимите в 15%). Уровень кредитного риска Банка на крупнейших заемщиков – нефинансовых институтов низок, ни один из кредитов не достигает 5% собственного капитала Банка и только четыре кредита предоставлены на сумму 50 млн. рублей и выше.

Банком активно используются такие способы обеспечения исполнения обязательств заемщиками как залог имущества, гарантии и поручительства третьих лиц. В качестве существенного фактора минимизации кредитных рисков Банк рассматривает страхование имущественных интересов заемщиков от потерь в результате неурожая, падежа животных, стихийных бедствий, порчи и хищения объектов основных и оборотных средств, являющихся предметом кредитования или залога. К оказанию услуг по страхованию указанного имущества привлекаются аккредитованные при Банке страховые организации, с которыми заключены соглашения о сотрудничестве. В 2004г. ОАО «Россельхозбанк» сотрудничал с такими ведущими страховыми компаниями как ОСАО «Россия», ЗАО Страховая группа «Спасские ворота», ОАО «Росгосстрах», ОСАО «Ингосстрах» и другими.

Система контроля и мониторинга кредитного риска в Банке построена на основе обеспечения предварительного, текущего и последующего контроля кредитного риска со стороны соответствующих подразделений головного офиса Банка.

Кредитный риск в части межбанковских операций и операций с ценными бумагами регулируется путем установления индивидуальных лимитов на каждого заемщика (контрагента, эмитента, векселедателя). В основе установления лимитов – оценка финансового состояния и динамики развития бизнеса заемщика, его кредитная история, оценка прочей информации нефинансового характера.

ОАО «Россельхозбанк» управляет риском несбалансированной ликвидности путем лимитирования активных операций Банка по направлениям вложений в зависимости от источников их фондирования, анализа фактических значений и динамики показателей ликвидности и размеров принимаемых Банком рисков при привлечении и размещении денежных средств, а также путем анализа разрывов в сроках погашения требований и обязательств Банка. В качестве положительных факторов, позитивно влияющих на состояние ликвидности, следует выделить дальнейшую диверсификацию ресурсной базы Банка, в

АУДИТОР

КОПА НЕВА Е.Н.

Всего за 2004 год предприятиям и организациям АПК Банк предоставил 7 123 кредита на сумму 12,6 млрд. рублей, что составляет 63,6% от общей суммы кредитных вложений за год. Остатки же кредитных вложений по АПК на отчетные даты в течение года превышали установленное значение в 70% от всей суммы вложений, достигая 75% в августе и опускаясь до 71% в декабре. В банке имеются филиалы, где кредитные вложения в АПК составляют более 95% (Вологодский, Волгоградский, Нижегородский, Башкирский).

Основной категорией заемщиков ОАО «Россельхозбанк» являются сельскохозяйственные товаропроизводители, которым в 2004 году предоставлено 5641 кредит на сумму 8,6 млрд. рублей, что составляет 43,5% всего объема выданных кредитов и 46,7% от их количества. Кроме того предприятиям перерабатывающей промышленности была предоставлена 1041 ссуда на сумму 2,7 млрд. рублей, что составляет 13,7% от объема и 8,6% от общего количества выданных кредитов. За отчетный год 670 крестьянско-фермерским хозяйствам предоставлено 1 019 кредитов на сумму 570 млн. рублей (2,9%).

Структура предоставленных кредитов сложилась следующим образом: около 4,4 тыс. кредитов на сумму 7,9 млрд. рублей оформлены с учетом получения заемщиками субсидий по процентным ставкам, около 650 кредитов в сумме 615 млн. рублей предоставлены на проведение полевых работ без предоставления субсидий, 165 кредитов на сумму 547 млн. рублей выдано на покупку векселей банка, свыше 130 кредитов на сумму 8 млн. рублей гражданам, ведущим личное подсобное хозяйство, а также около 200 кредитов на сумму свыше 163 млн. рублей субъектам малого предпринимательства.

Размещение денежных средств Банком осуществляется путем предоставления кредитов с единовременной выборкой кредитных ресурсов, открытием кредитных линий с лимитом выдачи, лимитом единовременной задолженности и комбинированной (с лимитом выдачи и лимитом единовременной задолженности), путем предоставления кредитов в форме «овердрафт». В среднем за год количество кредитов, выдаваемых в виде кредитных линий составило менее 10%, овердрафтов – 2%. Остальные кредиты – 88% – простые кредиты с единовременной выборкой кредитных ресурсов. Среди предлагаемых видов кредитных линий наиболее предпочтительной у заемщиков является кредитная линия с лимитом выдач по среднесрочным кредитам (более 17% суммы предоставленных кредитов и 6 % от их количества).

За отчетный год Банком было выдано более 400 долгосрочных кредитов на сумму 915 млн. рублей 350 заемщикам. Их размер составлял от 90 тыс. рублей до 49 млн. рублей, а средняя сумма на одного заемщика – 2,6 млн. рублей. По целевому использованию кредиты распределялись следующим образом: на приобретение оборудования – 49%, на приобретение сельскохозяйственной техники – 24%, на приобретение транспорта – 4%, на прочие цели (в основном на проведение строительно-монтажных работ) – 21%.

Просроченная задолженность по ссудам Банка на 1 января 2005 года составила 296,4 млн. рублей или 2,2% в общем кредитном портфеле Банка (без учета МБК). При этом сформированный резерв на возможные потери по просроченным ссудам составил 90%. Одновременно средний размер резерва по всему кредитному портфелю вырос с 2,91% в 2003 году до 3,85%. В течение отчетного года Банк предпринимал комплекс мер по сокращению размеров просроченной задолженности, постоянно отчитывался перед Наблюдательным советом о проделанной работе. В 2004 году участие в судебных разбирательствах по искам Банка, связанным с кредитной деятельностью, принимали 23 региональных филиала. В общей сложности 87-ми заемщикам было предъявлено претензий на общую сумму 183,8

млн. рублей

КОПАЧЕВА Е.И.

том числе в региональном аспекте, размещение облигационного займа, рост вкладов частных лиц, а также свободный доступ Банка на денежный рынок.

Рыночные риски, связанные с неопределенностью колебаний рыночной конъюнктуры и включающие в себя фондовые, валютные и процентные риски, регулируются соответствующими структурными, позиционными лимитами, лимитами предельных убытков (стоп-лосс), устанавливаемыми Правлением Банка. Помимо этого, действующая в Банке процедура управления рыночными рисками предусматривает регламентирование и диверсификацию осуществляемых операций, резервирование и страхование рисков.

Оценка и контроль фондового риска осуществляется как в агрегированном виде, так и в разрезе отдельных видов ценных бумаг и включает в себя лимиты на эмитентов, ограничения на вложения в отдельные виды ценных бумаг, а также лимиты предельных потерь по типам рыночных позиций. Размер фондового риска не является для банка существенным - торговый портфель ценных бумаг на 01.01.2005г. составляет менее 2% балансовых активов.

Управление валютным риском основывается на контроле за нетто-позицией Банка в иностранной валюте, включающем в себя лимитирование валютной позиции 10% капитала по Банку в целом, в разрезе каждой валюты и установление соответствующих позиционных лимитов по отдельным видам операций. Расчет ограничений валютного риска предполагает его оценку на предмет возможных потерь с учетом прогнозируемых курсов валют, а также разработку мер по его снижению.

Риск изменения процентных ставок (*процентный риск*) связан с риском переоценки, возникающим в результате несовпадения сроков погашения обязательств и требований Банка. Процедура управления и контроль связаны с оценкой всех источников процентных рисков, степенью влияния изменения процентных ставок на финансовые результаты и экономическую стоимость Банка, а также прогнозированием динамики процентных ставок.

В целом, размер рыночного риска, рассчитанный в соответствии с Положением Банка России № 89-П по состоянию на 01.01.2005 составил 720,2 млн.руб.

В целях минимизации возможных убытков Правлением Банка принято решение и определены сроки внедрения в практику работы количественной оценки рыночных рисков на основе методологии VAR-анализа (статистической оценки максимальных потерь за данный период времени при заданном распределении рыночных факторов).

Прочие риски с учетом специфики деятельности Банка и его положения на финансовом рынке не оказывают существенного влияния на финансовые результаты деятельности ОАО «Россельхозбанк».

Проведение Банком активных операций

Работающие активы ОАО «Россельхозбанк» по состоянию на 1 января 2005 года составили 21 710 млн. рублей и возросли по сравнению с соответствующим периодом прошлого года в 2,1 раза. При этом общий объем кредитного портфеля (включая МБК) вырос в 2 раза и составил 19 300 млн. рублей, а портфель ценных бумаг достиг 2 700 млн. рублей, увеличившись в 3,9 раза.

Кредитная деятельность

Общий объем кредитов Банка, предоставленных реальному сектору экономики, по состоянию на 1 января 2005 года составил 13 493 млн. рублей, увеличившись за год на 82,6%. В общей сложности за 2004 год Банком было выдано 12 079 кредитов на сумму 19 866 млн. рублей 6 423 клиентам-заемщикам. Средний размер предоставляемого кредита составлял 1,64 млн. рублей.

Наибольшие объемы кредитных вложений были осуществлены Краснодарским филиалом - 2 521 млн. рублей или 12,7% от общего объема выданных кредитов банком, Тульским РФ - 908 млн. рублей, или 4,6%, Тамбовским РФ - 844 млн. рублей или 4,2%, Ростовским РФ - 803 млн. рублей или 4,0%. Эти же, а также Хакасский, филиалы являются лидерами и по количеству предоставленных кредитов.

АУДИТОР
КОПАНЕВА Е.Н.

В целом кредитные вложения Банка характеризуются достаточным уровнем доходности. Вместе с тем в течение 2004 года наблюдалась тенденция к снижению доходности, которая в среднем составляла: в I квартале – 20,1%, II квартале – 19,6%, III квартале – 19,0%, IV квартале – 18,0%. В 2003 году этот показатель составлял 21,93%.

Межбанковское кредитование и операции с иностранной валютой

Операции банка на финансовых рынках носят второстепенный характер, связанный с обеспечением ликвидности Банка, и используются для получения дополнительных доходов от размещения средств, которые не могут быть направлены на кредитование либо по причине их краткосрочности, либо временной невозможности быстрого увеличения кредитного портфеля.

Благодаря тому, что банк является участником межбанковского рынка, он достигает не только сглаживания сезонности поступления денежных ресурсов от основного бизнеса по обслуживанию российских предприятий и организаций АПК, но и решает задачи рационального управления активами и пассивами, включая минимизацию валютных рисков и рисков ликвидности.

По состоянию на 1 января 2005 года, партнерские отношения были установлены со 110 российскими финансовыми институтами и банками ближнего зарубежья. Основными контрагентами ОАО «Россельхозбанк» на валютном и денежном рынках являются наиболее крупные и надежные российские банки, с которыми Банк работает в рамках взаимных лимитов. Объем открытых кредитных линий на ОАО «Россельхозбанк» со стороны только этой группы контрагентов превышает 200 млн. USD, что говорит о существенном доверии к Банку со стороны участников межбанковского рынка.

Россельхозбанк осуществляет продуманную и в разумной степени консервативную политику по управлению кредитными рисками при осуществлении валютнообменных операций и межбанковского кредитования, в соответствии с которой круг банков-контрагентов, на которых установлены лимиты кредитного риска, преимущественно представлен крупнейшими российскими государственными и частными банками, дочерними банками иностранных кредитных организаций, а также банками-нерезидентами, которым присвоены высокие рейтинги ведущих мировых рейтинговых агентств.

Средний объем остатков по размещению межбанковских кредитов в течение 2004 г. составил около 1,7 млрд. руб. или 10% активов банка. По состоянию на 01 января 2005 г. объем размещенных МБК увеличился до 5,8 млрд. руб., что связано с соответствующим краткосрочным ростом остатков на расчетных счетах клиентов. Суммарный доход от операций на межбанковском рынке в отчетном году превысил 93 млн. руб. Нетто-доходы от операций с иностранной валютой – 36 млн. руб.

Операции с ценными бумагами

Для диверсификации своей деятельности, а также в целях эффективного управления временно свободными денежными средствами банк также использует наиболее ликвидные инструменты фондового рынка. Основной подход к работе на рынке ценных бумаг, также как и при выборе контрагентов на межбанковском рынке, – консервативный, вследствие этого спектр инструментов фондового рынка в портфеле банка не очень широк.

Среднегодовой размер сформированного банком портфеля ценных бумаг составил 1,2 млрд. руб. Основные составляющие портфеля – государственные долговые обязательства (средняя эффективная процентная ставка в 2004 г. составила около 8% годовых), ликвидные облигации российских корпораций (18% годовых). Всего по итогам года от операций с ценными бумагами получен доход в размере 128 млн. руб.

АУДИТОР
КОПАНЕВА Е.И.

Помимо собственных операций на фондовом рынке банк осуществляет брокерское обслуживание клиентов – клиентский оборот по операциям на ММВБ за отчетный период составил 5 млрд. руб., в виде комиссионного дохода получено 1,4 млн. руб.

Клиентское обслуживание и ресурсная база Банка

Клиентское обслуживание

Разработаны и внедрены новые современные технологии совершения операций по вкладам и оказанию иных услуг физическим лицам. Банк подготовил к масштабной реализации технологические проекты, позволяющие существенно улучшить телекоммуникационные связи между филиалами и их дополнительными офисами и создать необходимые условия для обслуживания юридических и физических лиц в режиме реального времени из любого структурного подразделения Банка.

Заметно возросла интенсивность обслуживания клиентов по системе Вестерн Юнион. Обороты по переводам рублей и иностранной валюты в системе составили соответственно 142 млн. руб. и 13,2 млн. долларов США.

По состоянию на 1 января 2005 года в Банке, его филиалах и дополнительных офисах обслуживалось 102 тыс. клиентов, которым открыто более 122 тыс. счетов, в том числе 62 тыс. – юридическим лицам. За истекший год количество обслуживаемых банком клиентов возросло в 2,3 раза.

В течение всего 2004 года во всех регионах, где представлены подразделения Банка, в результате последовательно реализуемой клиентской политики отмечалась положительная тенденция роста количества вкладчиков и объемов средств физических лиц, привлеченных Банком. Остатки средств в депозитах граждан в отчетном году возросли в 6,3 раза и по состоянию на 1 января 2005 года составили 1,98 млрд. руб., в том числе 115,2 млн. руб. – вклады до востребования и 1,87 млрд. руб. – срочные вклады. Совокупный оборот по привлечению денежных средств во вклады в 2004 г. составил 4,4 млрд. руб.

Количество действующих операционных касс Банка на конец года достигло 383, увеличившись на 10,4% по сравнению с его началом. Обороты наличных денежных средств, принятых и выданных из касс банка, за отчетный год составили 106,8 млрд. рублей и возросли по сравнению с предыдущим годом более чем 2 раза. Обороты в иностранной валюте составили 63,4 млн. долларов США и более 7 млн. евро.

Общий оборот по всем корреспондентским счетам Банка в отчетном году составил более 858 млрд. руб. против 680 млрд. руб. в 2003 году.

Ресурсная база

В течение 2004 г. Банку удалось в значительной степени увеличить и диверсифицировать свою ресурсную базу, особенно в части среднесрочных и долгосрочных источников, что в свою очередь позволило расширить активные операции и инвестиции в агропромышленный сектор экономики.

Совокупный объем привлечений средств в течение 2004 г. увеличился с 7,7 до 20,3 млрд. руб. или более чем на 160%. При этом удалось добиться значительного наращивания объемов ресурсной базы сразу по нескольким видам источников и инструментов. По состоянию на 1 января 2005 г. наиболее существенными источниками формирования привлеченных ресурсов являлись: остатки на текущих, расчетных и депозитных счетах клиентов – 10,2 млрд. руб., собственные векселя банка – 3,9

АУДИТОР

КОЛАНЕВА Е.Н.

млрд. руб., выпущенные облигации – 3 млрд. руб., вклады физических лиц – 2 млрд. руб., привлеченные МБК – 1,1 млрд. руб.

В декабре 2004 года банк успешно разместил первый облигационный заем на сумму 3 млрд. руб. сроком 3,5 года. Организатором и андеррайтером займа выступил Внешторгбанк. В результате аукциона ставка купона на первый год обращения составила 9% годовых. Основными покупателями облигаций выступили Внешторгбанк, НИКойл, ДрезднерБанк, Банк Петрокоммерц, АБН-АМРО, Внешэкономбанк, МДМ Банк, Банк Еврофинанс и другие крупные банки. Облигации ОАО «Россельхозбанк» стабильно сохраняют высокие цены и, поддерживая уровень доходности 7,9–8,1 % годовых, являются одним из ликвидных инструментов в разделе «внесписочные облигации» ММВБ.

С 2001 года ОАО «Россельхозбанк» активно развивает рынок собственных долговых обязательств. Векселя, выпускаемые Банком, являются как инструментом привлечения средств, так и инструментом вексельного кредитования. Согласно опросу участников рынка долговых обязательств, векселя Банка входят в 10-ку самых покупаемых векселей на данном рынке. Векселя Банка являются не только объектом инвестирования денежных средств, но и предметом залога, расчетов с клиентами и операций РЕПО, что делает их ликвидным инструментом на вексельном рынке. Привлекаемые посредством векселей средства направляются на основные направления деятельности Банка – кредитование предприятий агропромышленного сектора экономики.

В целях удовлетворения потребностей и привлечения крупных клиентов в агропромышленном комплексе и в смежных отраслях, Банком развивается сотрудничество с российскими и иностранными коммерческими банками, в том числе для организации связанного и синдицированного кредитования. В ближайших планах банка:

- Привлечение среднесрочных и долгосрочных ресурсов на внутреннем рынке с целью кредитования предприятий АПК, в том числе в рамках запланированного синдицированного рублевого займа;
- Привлечение связанного финансирования у иностранных кредитных институтов под конкретные кредитные проекты в области торгового финансирования.

Финансовый мониторинг

В соответствии с требованием Федерального закона «О противодействии легализации (отмыванию) доходов, полученных преступным путем, и финансированию терроризма» в банке создана и функционирует система активного противодействия проникновению в денежный оборот банка доходов, полученных преступным путем, и финансированию терроризма. Разработаны Правила внутреннего контроля, осуществляемого банком в этих целях и реализуются программы его осуществления.

Перечень изменений, внесенных Банком в Учетную политику

Изменения, внесенные в Учетную политику Банка в 2004 году, были связаны с внесением изменений в Правила ведения бухгалтерского учета в кредитных организациях, утвержденные Положением Банка России от 05.12.2002г. №205-П, вступлением в силу с 1 марта 2004 года Положения Банка России от 09.07.2003 №232-П «О порядке формирования кредитными организациями резервов на возможные потери», с 1 августа 2004 года Положения Банка России от 26.03.2004 №254-П «О порядке формирования кредитными организациями резервов на возможные потери по ссудам, ссудной и

КОПАНЕВА Е.И.

приравненной к ней задолженности», и касались в основном изменения порядка создания резервов на возможные потери. Кроме того, Учетная политика Банка претерпела уточнения, связанные с вступлением в силу Федерального закона РФ «О валютной регуляции и валютном контроле» и утверждением Инструкции Банка России от 28.04.2004 №113-И «О порядке открытия, закрытия, организации работы обменных пунктов и порядке осуществления уполномоченными банками отдельных видов банковских операций и иных сделок с наличной иностранной валютой и валютой Российской Федерации, чеками (в том числе дорожными чеками), номинальная стоимость которых указана в иностранной валюте», в частности открыты специальные банковские счета для расчетов резидентов и нерезидентов, уточнена характеристика счетов по учету наличных денежных средств в кассе, изменен учет переводов физических лиц из Российской Федерации и в Российскую Федерацию.

О порядке составления бухгалтерского баланса и отчета о прибылях и убытках


Годовой бухгалтерский отчет ОАО «Россельхозбанк» за 2004 год составлен в соответствии с требованиями указаний Банка России «О порядке составления кредитными организациями годового бухгалтерского отчета» от 17.12.2004 № 1530-У. При этом входящие в состав годового отчета годовой бухгалтерский баланс и отчет о прибылях и убытках составляются в рублях с копейками с учетом событий после отчетной даты. Событием после отчетной даты признается факт деятельности Банка, который происходит между отчетной датой и датой подписания годового бухгалтерского отчета и который может оказать существенное влияние на финансовое положение Банка. Под такими событиями понимаются, согласно Учетной политике Банка, расчеты по налогам в бюджет и внебюджетные фонды за отчетный год независимо от суммы, другие банковские операции на сумму, превышающую 0,1% от величины собственных средств (капитала) каждая.

В целях обеспечения своевременного и качественного составления годового отчета за 2004 год ОАО «Россельхозбанк» были проведены мероприятия по подготовке к годовому отчету:

- Клиентам ОАО «Россельхозбанк» выданы выписки всех лицевых счетов по состоянию на 1 января 2005 года. Проведена работа по получению от клиентов письменного подтверждения остатков средств, числящихся на счетах. Удельный вес остатка средств, числящихся на счетах клиентов, по которым Банком получены подтверждения, в общем объеме таких средств составил 86,9 %. В настоящее время продолжается работа по получению от клиентов письменных подтверждений остатков на их счетах.
- Проведена инвентаризация, основных средств, нематериальных активов и материальных запасов. В результате инвентаризации в Головном офисе были выявлены недостачи имущества на общую сумму 47 тыс. руб., по которым в установленном порядке принимаются меры по возмещению причиненного Банку ущерба. В других подразделениях Банка недостач и излишек не выявлено.
- В результате проведенной ревизии кассы по состоянию на 1 января 2005 года расхождений между фактическим наличием денежных средств, ценностей и данными бухгалтерского учета не установлено.
- Приняты меры к урегулированию дебиторской и кредиторской задолженностей, числящихся на счетах первого порядка № 603 «Расчеты с дебиторами и кредиторами» и 474 «Расчеты по прочим операциям» с целью полного отражения в балансе результатов финансовой деятельности Банка по итогам за отчетный год. По переходящим на новый год остаткам на счете № 60312 «Расчеты с поставщиками, подрядчиками и покупателями» осуществлена оформленная двусторонними актами сверка дебиторской задолженности с поставщиками, подрядчиками и покупателями. Общая сумма остатка по балансовому счету № 60312 по состоянию на 1 января 2005 года составляет 12 024 тыс. рублей.

АУДИТОР

КОПАНЕВА Е.М.



Общая сумма дебиторской задолженности по состоянию на 1 января 2005 года составляет 48 775 тыс. руб., из нее проблемная задолженность в сумме 5 654 тыс. руб., в том числе:

недостача кассира Краснодарского регионального филиала – 585 тыс. руб. (идет поэтапное возмещение виновным лицом),

хищение денег в результате разбойного нападения (Чеченский филиал) – 5 000 тыс. руб. (ведется следствие органами внутренних дел).

По всей проблемной задолженности создан 100-процентный резерв на возможные потери.

- Событием после отчетной даты в бухгалтерском балансе и отчете о прибылях и убытках отражены операции по восстановлению излишне начисленного за 4 квартал 2004 года сбора за использование наименования «Россия» на сумму 50 тыс. руб., по начислению налога на прибыль за 2004 год на общую сумму 6 407 тыс. руб. Использование прибыли в 2004 году с учетом СПОД составило 19 525 тыс. рублей.

Председатель Правления



Ю.В.Трушин

Главный бухгалтер

О.В.Никонов

АУДИТОР

КОПАНЕВА Е.Н.

ОБОРОТНАЯ ВЕДОМОСТЬ ПО СЧЕТАМ КРЕДИТНОЙ ОРГАНИЗАЦИИ
ЗА 2005 ГОД

[illegible]

Tip: 044034

[illegible]

[illegible]

[illegible]

[illegible][illegible][illegible]

[illegible]

471

Средств, предоставленных
на осуществление хозяйственных
операций

| | | | | | | | | | | |
|----------------------|--------------------------|------|-------------|------|-------------|------|-------------|------|-------------|------|
| 47103 | на срок от 31 до 90 дней | 0.00 | 11185932.22 | 0.00 | 11185932.22 | 0.00 | 11185932.22 | 0.00 | 11185932.22 | 0.00 |
| ИТОГО ПО СЧЕТУ И 471 | | | | | | | | | | |
| | | 0.00 | 11185932.22 | 0.00 | 11185932.22 | 0.00 | 11185932.22 | 0.00 | 11185932.22 | 0.00 |

474

Расходы по операциям с ценными бумагами

| | | | | | | | | | | |
|----------------------|--|-------------|----------------|----------------|-----------------|----------------|-----------------|----------------|-----------------|--------------|
| 47404 | расчета с валютными и финансовыми организациями | 15678400.77 | 37417935793.31 | 709543560.00 | 38127294279.31 | 37417935793.31 | 38127294279.31 | 709543560.00 | 38127294279.31 | 501337.33 |
| 47406 | расчета с клиентами по покупке и продаже ценных бумаг | 0.00 | 42445.42 | 0.00 | 42445.42 | 42445.42 | 42445.42 | 0.00 | 42445.42 | 0.00 |
| 47408 | расчета по выкупу облигаций | 0.00 | 14785892049.06 | 14138745952.57 | 289246359041.73 | 14785892049.06 | 289246359041.73 | 14138745952.57 | 289246359041.73 | 0.00 |
| 47410 | расчета по покупке облигаций на кредитных операциях | 0.00 | 0.00 | 25034354.00 | 25034354.00 | 0.00 | 25034354.00 | 25034354.00 | 25034354.00 | 27556760.96 |
| 47412 | счета, связанные с корпоративными операциями | 2842.55 | 91709236.24 | 250.82 | 91709236.24 | 91709236.24 | 91709236.24 | 1516.37 | 91711711.61 | 0.00 |
| 47423 | расчета по покупке облигаций | 1057910.58 | 108224441.32 | 172124441.32 | 3403483434.57 | 1682534488.12 | 172124441.32 | 172124441.32 | 3403483434.57 | 251774.50 |
| 47427 | расчета по покупке облигаций | 22959273.16 | 1872437011.78 | 40643834.00 | 22959273.16 | 1872437011.78 | 40643834.00 | 3850187.59 | 185598144.45 | 74062834.25 |
| ИТОГО ПО СЧЕТУ И 474 | | | | | | | | | | |
| | | 27698427.16 | 18922292729.73 | 14394222929.34 | 33284751573.67 | 18922292729.73 | 33284751573.67 | 14394222929.34 | 33284751573.67 | 102432767.04 |

475

Расходы по операциям с
ценными бумагами

| | | | | | | | | | | |
|----------------------|---|-------------|--------------|-------------|--------------|-------------|--------------|-------------|--------------|-------------|
| 47502 | расчета с клиентами по покупке облигаций | 25322249.02 | 571232287.01 | 53098312.94 | 624328620.95 | 54557489.54 | 624328620.95 | 53098312.94 | 624328620.95 | 97408846.10 |
| ИТОГО ПО СЧЕТУ И 475 | | | | | | | | | | |
| | | 25322249.02 | 571232287.01 | 53098312.94 | 624328620.95 | 54557489.54 | 624328620.95 | 53098312.94 | 624328620.95 | 97408846.10 |

478

Расходы по операциям с
ценными бумагами

| | | | | | | | | | | |
|----------------------|---|-------------|-------------|------|-------------|-------------|-------------|------|-------------|------------|
| 47801 | расчета с клиентами по покупке облигаций | 10000000.00 | 1169469.19 | 0.00 | 11169352.19 | 12829200.00 | 11169352.19 | 0.00 | 12829200.00 | 8340365.19 |
| 47803 | расчета с клиентами по покупке облигаций | 0.00 | 13982415.28 | 0.00 | 13982415.28 | 13982415.28 | 13982415.28 | 0.00 | 13982415.28 | 0.00 |
| ИТОГО ПО СЧЕТУ И 478 | | | | | | | | | | |
| | | 10000000.00 | 1169469.19 | 0.00 | 11169352.19 | 12829200.00 | 11169352.19 | 0.00 | 12829200.00 | 8340365.19 |
| ИТОГО ПО СЧЕТУ И 478 | | | | | | | | | | |
| | | 10000000.00 | 1169469.19 | 0.00 | 11169352.19 | 12829200.00 | 11169352.19 | 0.00 | 12829200.00 | 8340365.19 |

501

Расходы по операциям с
ценными бумагами

| | | | | | | | | | | |
|----------------------|---|---------------|---------------|--------------|---------------|---------------|---------------|--------------|---------------|--------------|
| 50104 | расчета с клиентами по покупке облигаций | 575210607.75 | 15498354.00 | 545575463.34 | 6095414879.42 | 5321290403.75 | 6095414879.42 | 545575463.34 | 6095414879.42 | 800554574.30 |
| 50106 | расчета с клиентами по покупке облигаций | 2336242.40 | 2501865705.05 | 0.00 | 2501865705.05 | 1789000440.05 | 2501865705.05 | 0.00 | 1789000440.05 | 24802167.40 |
| 50108 | расчета с клиентами по покупке облигаций | 104267000.00 | 328468057.00 | 0.00 | 328468057.00 | 115085607.00 | 328468057.00 | 0.00 | 115085607.00 | 21664540.00 |
| 50110 | расчета с клиентами по покупке облигаций | 115792900.00 | 96526300.00 | 0.00 | 96526300.00 | 64852300.00 | 96526300.00 | 0.00 | 64852300.00 | 43537602.00 |
| 50112 | расчета с клиентами по покупке облигаций | 0.00 | 912368544.24 | 7320.70 | 232175865.03 | 232175865.03 | 232175865.03 | 7320.70 | 232175865.03 | 0.00 |
| ИТОГО ПО СЧЕТУ И 501 | | | | | | | | | | |
| | | 1869992907.85 | 4969992907.85 | 545575463.34 | 6095414879.42 | 5321290403.75 | 6095414879.42 | 545575463.34 | 6095414879.42 | 800554574.30 |

| | | | | | | | | | |
|--------|--|--------------|---------------|---------------|----------------|---------------|---------------|---------------|---------------|
| 501.3 | По договорам с обратной продажей | 0.00 | 195509500.00 | 33.331925.39 | 52684.429.39 | 195509500.00 | 33.331925.39 | 52684.429.39 | 0.00 |
| | ИТОГО по СЧЕТУ N 501 | 0.00 | 195509500.00 | 33.331925.39 | 52684.429.39 | 195509500.00 | 33.331925.39 | 52684.429.39 | 0.00 |
| 502 | Неконтрукция договоров обязательства | 0.00 | 9273316516.33 | 876514713.57 | 10.50251289.00 | 9303778435.08 | 876514713.57 | 9.80693148.65 | 1768544791.40 |
| 502.05 | Долговое обязательство Российской Федерации | 142896077.42 | 0.00 | 651097480.79 | 651097480.79 | 0.00 | 753883558.31 | 753883558.31 | 0.00 |
| 502.06 | Долговое обязательство субъекта Российской Федерации в отношении местного самоуправления | 1000000.00 | 394275000.00 | 0.00 | 394275000.00 | 394275000.00 | 0.00 | 394275000.00 | 1300000.00 |
| 502.07 | Долговое обязательство в отношении правительства | 0.00 | 3600000.00 | 0.00 | 3600000.00 | 0.00 | 0.00 | 0.00 | 3000000.00 |
| 502.08 | Долговое обязательство в отношении субъекта Российской Федерации | 105057500.00 | 96330000.00 | 0.00 | 96330000.00 | 195557500.00 | 0.00 | 1.95057500.00 | 0.00 |
| 502.1 | Долговое обязательство в отношении субъектов Российской Федерации | 0.00 | 0.00 | 242386027.69 | 242386027.69 | 0.00 | 106444611.97 | 106444611.97 | 155941426.32 |
| | ИТОГО по СЧЕТУ N 502 | 142896077.42 | 514275000.00 | 1975016516.51 | 2493251516.51 | 589332500.00 | 1621174749.12 | 22.0507349.12 | 58873527.07 |
| 503 | Клиринговые договоры обязательства, приобретенные для инвестирования | 258483930.00 | 0.00 | 0.00 | 0.00 | 258483930.00 | 0.00 | 258483930.00 | 0.00 |
| 503.05 | Долговое обязательство Российской Федерации | 0.00 | 52876805.00 | 0.00 | 52876805.00 | 0.00 | 0.00 | 0.00 | 27374600.00 |
| 503.06 | Долговое обязательство субъекта Российской Федерации в отношении местного самоуправления | 0.00 | 52876805.00 | 0.00 | 52876805.00 | 0.00 | 0.00 | 0.00 | 27374600.00 |
| 504 | Клиринговые договоры обязательства, приобретенные для инвестирования | 5266970.35 | 218485102.20 | 44639070.57 | 25125505.85 | 19505784.06 | 42603955.71 | 24073749.77 | 27678196.63 |
| 504.05 | Долговое обязательство Российской Федерации | 5266970.35 | 218485102.20 | 44639070.57 | 25125505.85 | 19505784.06 | 42603955.71 | 24073749.77 | 27678196.63 |
| 505 | Активы, приобретенные для инвестирования | 0.00 | 28743277.29 | 0.00 | 28743277.29 | 28743277.29 | 0.00 | 28743277.29 | 0.00 |
| 505.05 | Активы, приобретенные для инвестирования | 0.00 | 28743277.29 | 0.00 | 28743277.29 | 28743277.29 | 0.00 | 28743277.29 | 0.00 |
| 506 | Долговое обязательство субъекта Российской Федерации в отношении местного самоуправления | 0.00 | 752757.35 | 0.00 | 752757.35 | 752757.35 | 0.00 | 752757.35 | 0.00 |
| 506.05 | Долговое обязательство субъекта Российской Федерации в отношении местного самоуправления | 0.00 | 752757.35 | 0.00 | 752757.35 | 752757.35 | 0.00 | 752757.35 | 0.00 |
| 507 | Неконтрукция договоров обязательства | 0.00 | 213716631.90 | 0.00 | 213716631.90 | 213716631.90 | 0.00 | 213716631.90 | 0.00 |
| 507.05 | Долговое обязательство субъекта Российской Федерации | 0.00 | 213716631.90 | 0.00 | 213716631.90 | 213716631.90 | 0.00 | 213716631.90 | 0.00 |
| 508 | Долговое обязательство субъекта Российской Федерации в отношении местного самоуправления | 0.00 | 213716631.90 | 0.00 | 213716631.90 | 213716631.90 | 0.00 | 213716631.90 | 0.00 |
| 509 | Долговое обязательство субъекта Российской Федерации в отношении местного самоуправления | 0.00 | 213716631.90 | 0.00 | 213716631.90 | 213716631.90 | 0.00 | 213716631.90 | 0.00 |
| 510 | Долговое обязательство субъекта Российской Федерации в отношении местного самоуправления | 0.00 | 213716631.90 | 0.00 | 213716631.90 | 213716631.90 | 0.00 | 213716631.90 | 0.00 |
| 511 | Долговое обязательство субъекта Российской Федерации в отношении местного самоуправления | 0.00 | 213716631.90 | 0.00 | 213716631.90 | 213716631.90 | 0.00 | 213716631.90 | 0.00 |
| 512 | Долговое обязательство субъекта Российской Федерации в отношении местного самоуправления | 0.00 | 213716631.90 | 0.00 | 213716631.90 | 213716631.90 | 0.00 | 213716631.90 | 0.00 |
| 513 | Долговое обязательство субъекта Российской Федерации в отношении местного самоуправления | 0.00 | 213716631.90 | 0.00 | 213716631.90 | 213716631.90 | 0.00 | 213716631.90 | 0.00 |
| 514 | Долговое обязательство субъекта Российской Федерации в отношении местного самоуправления | 0.00 | 213716631.90 | 0.00 | 213716631.90 | 213716631.90 | 0.00 | 213716631.90 | 0.00 |

| | | | | | | | | | |
|-------|---|------|---------------|------|---------------|------|---------------|------|---------------|
| 51401 | до распределения | 0.00 | 1379354570.57 | 0.00 | 1379354570.57 | 0.00 | 1379354570.57 | 0.00 | 2188230.00 |
| 51402 | из средств полученных до 30 июля | 0.00 | 89941766.98 | 0.00 | 89941766.98 | 0.00 | 89941766.98 | 0.00 | 87753336.98 |
| 51403 | из средств полученных от 31 до 90 дней | 0.00 | 15114663.10 | 0.00 | 15114663.10 | 0.00 | 15114663.10 | 0.00 | 651311663.10 |
| 51404 | из средств полученных от 91 до 180 дней | 0.00 | 76126550.00 | 0.00 | 76126550.00 | 0.00 | 76126550.00 | 0.00 | 327377259.20 |
| 51405 | из средств полученных от 181 дня до 1 года | 0.00 | 3453426483.00 | 0.00 | 3453426483.00 | 0.00 | 3453426483.00 | 0.00 | 1286379099.30 |
| 51406 | из средств полученных свыше 1 года до 3 лет | 0.00 | 302671916.00 | 0.00 | 302671916.00 | 0.00 | 302671916.00 | 0.00 | 226643563.70 |
| 515 | Итого по счету N 514 | 0.00 | 5302032723.65 | 0.00 | 5302032723.65 | 0.00 | 5302032723.65 | 0.00 | 3682536729.15 |
| 516 | Прочие средства | 0.00 | 1320000000.00 | 0.00 | 1320000000.00 | 0.00 | 1320000000.00 | 0.00 | 2400000000.00 |
| 51501 | до распределения | 0.00 | 1320000000.00 | 0.00 | 1320000000.00 | 0.00 | 1320000000.00 | 0.00 | 0.00 |
| 51502 | из средств полученных до 30 июля | 0.00 | 900000000.00 | 0.00 | 900000000.00 | 0.00 | 900000000.00 | 0.00 | 0.00 |
| 51503 | из средств полученных от 31 до 90 дней | 0.00 | 2100000000.00 | 0.00 | 2100000000.00 | 0.00 | 2100000000.00 | 0.00 | 0.00 |
| 51504 | из средств полученных от 91 до 180 дней | 0.00 | 1320000000.00 | 0.00 | 1320000000.00 | 0.00 | 1320000000.00 | 0.00 | 0.00 |
| 51505 | из средств полученных от 181 дня до 1 года | 0.00 | 1320000000.00 | 0.00 | 1320000000.00 | 0.00 | 1320000000.00 | 0.00 | 0.00 |
| 51506 | из средств полученных свыше 1 года до 3 лет | 0.00 | 1320000000.00 | 0.00 | 1320000000.00 | 0.00 | 1320000000.00 | 0.00 | 0.00 |
| 525 | Прочие средства по операциям с валютными средствами субъектов | 0.00 | 2400000000.00 | 0.00 | 2400000000.00 | 0.00 | 2400000000.00 | 0.00 | 0.00 |
| 52501 | до распределения | 0.00 | 2400000000.00 | 0.00 | 2400000000.00 | 0.00 | 2400000000.00 | 0.00 | 0.00 |
| 52502 | из средств полученных до 30 июля | 0.00 | 2400000000.00 | 0.00 | 2400000000.00 | 0.00 | 2400000000.00 | 0.00 | 0.00 |
| 52503 | из средств полученных от 31 до 90 дней | 0.00 | 2400000000.00 | 0.00 | 2400000000.00 | 0.00 | 2400000000.00 | 0.00 | 0.00 |
| 52504 | из средств полученных от 91 до 180 дней | 0.00 | 2400000000.00 | 0.00 | 2400000000.00 | 0.00 | 2400000000.00 | 0.00 | 0.00 |
| 52505 | из средств полученных от 181 дня до 1 года | 0.00 | 2400000000.00 | 0.00 | 2400000000.00 | 0.00 | 2400000000.00 | 0.00 | 0.00 |
| 52506 | из средств полученных свыше 1 года до 3 лет | 0.00 | 2400000000.00 | 0.00 | 2400000000.00 | 0.00 | 2400000000.00 | 0.00 | 0.00 |
| 535 | Итого по счету N 515 | 0.00 | 2400000000.00 | 0.00 | 2400000000.00 | 0.00 | 2400000000.00 | 0.00 | 0.00 |
| 601 | Итого по счету N 516 | 0.00 | 2400000000.00 | 0.00 | 2400000000.00 | 0.00 | 2400000000.00 | 0.00 | 0.00 |
| 602 | Итого по счету N 517 | 0.00 | 2400000000.00 | 0.00 | 2400000000.00 | 0.00 | 2400000000.00 | 0.00 | 0.00 |
| 603 | Итого по счету N 518 | 0.00 | 2400000000.00 | 0.00 | 2400000000.00 | 0.00 | 2400000000.00 | 0.00 | 0.00 |
| 604 | Итого по счету N 519 | 0.00 | 2400000000.00 | 0.00 | 2400000000.00 | 0.00 | 2400000000.00 | 0.00 | 0.00 |
| 605 | Итого по счету N 520 | 0.00 | 2400000000.00 | 0.00 | 2400000000.00 | 0.00 | 2400000000.00 | 0.00 | 0.00 |
| 606 | Итого по счету N 521 | 0.00 | 2400000000.00 | 0.00 | 2400000000.00 | 0.00 | 2400000000.00 | 0.00 | 0.00 |
| 607 | Итого по счету N 522 | 0.00 | 2400000000.00 | 0.00 | 2400000000.00 | 0.00 | 2400000000.00 | 0.00 | 0.00 |
| 608 | Итого по счету N 523 | 0.00 | 2400000000.00 | 0.00 | 2400000000.00 | 0.00 | 2400000000.00 | 0.00 | 0.00 |
| 609 | Итого по счету N 524 | 0.00 | 2400000000.00 | 0.00 | 2400000000.00 | 0.00 | 2400000000.00 | 0.00 | 0.00 |
| 610 | Итого по счету N 525 | 0.00 | 2400000000.00 | 0.00 | | | | | |

| | | | | | | | | |
|-------|---|--------------|---------------|---------------|------|---------------|------|---------------|
| 607 | ИТОГО ПО СЧЕТУ N 614 | 331780645.78 | 1167112781.49 | 101351044.25 | 0.00 | 101351044.25 | 0.00 | 1397542183.02 |
| | Вложения в сооружения (строительства), средства (инструменты) и приобретение основных средств к долгосрочности вложений | | | | | | | |
| 60701 | Исходные в сооружения (строительства), средства (инструменты), средства (инструменты) и приобретение основных средств к долгосрочности вложений | 54437339.69 | 1094835498.27 | 1104675391.05 | 0.00 | 1104675391.05 | 0.00 | 14530754.31 |
| 60702 | Осуществление вложений | 939165.63 | 707888.31 | 756445.94 | 0.00 | 756445.94 | 0.00 | 29308.00 |
| | ИТОГО ПО СЧЕТУ N 607 | 2477555.52 | 1102313783.58 | 1112240536.99 | 0.00 | 1112240536.99 | 0.00 | 14843762.11 |
| 608 | Исходные вложения | 21211.40 | 0.00 | 0.00 | 0.00 | 0.00 | 0.00 | 21211.40 |
| 610 | Исходные вложения | 21211.40 | 0.00 | 0.00 | 0.00 | 0.00 | 0.00 | 21211.40 |
| 61002 | Вложения в средства | 655203.52 | 10550593.68 | 10206428.18 | 0.00 | 10206428.18 | 0.00 | 999189.11 |
| 61008 | Вложения в средства | 240395.52 | 7380396.50 | 72219750.89 | 0.00 | 72219750.89 | 0.00 | 467384.52 |
| 61009 | Вложения в средства | 185827.25 | 5368187.65 | 45513571.65 | 0.00 | 45513571.65 | 0.00 | 200087.05 |
| 61010 | Вложения в средства | 47075.08 | 344504.31 | 404894.75 | 0.00 | 404894.75 | 0.00 | 3672.43 |
| 61011 | Вложения в средства | 0.00 | 38220.00 | 38220.00 | 0.00 | 38220.00 | 0.00 | 0.00 |
| | ИТОГО ПО СЧЕТУ N 610 | 5423952.25 | 135610134.33 | 132784071.48 | 0.00 | 132784071.48 | 0.00 | 870015.11 |
| 612 | Вложения к реализации | | | | | | | |
| 61202 | Вложения (реализация) вложения | 0.00 | 82049546.13 | 82049546.13 | 0.00 | 82049546.13 | 0.00 | 0.00 |
| 61206 | Реализация услуг финансовой организации (вложения) | 0.00 | 0.00 | 0.00 | 0.00 | 0.00 | 0.00 | 0.00 |
| 61208 | Вложения (реализация) в вложения | 0.00 | 0.00 | 0.00 | 0.00 | 0.00 | 0.00 | 0.00 |
| | ИТОГО ПО СЧЕТУ N 612 | 0.00 | 82049546.13 | 82049546.13 | 0.00 | 82049546.13 | 0.00 | 0.00 |
| 614 | Расходы будущих периодов | | | | | | | |
| 61401 | Расходы будущих периодов по кредитным средствам | 0.00 | 0.00 | 0.00 | 0.00 | 0.00 | 0.00 | 0.00 |
| 61403 | Расходы будущих периодов по другим операциям | 56910127.80 | 137546373.92 | 117424020.61 | 0.00 | 117424020.61 | 0.00 | 10723501.11 |
| 61406 | Расходы будущих периодов по отсроченным расходам - отсроченным расходам | 0.00 | 799814425.06 | 799814425.06 | 0.00 | 799814425.06 | 0.00 | 0.00 |
| | ИТОГО ПО СЧЕТУ N 614 | 86910127.80 | 93746799.98 | 92733346.67 | 0.00 | 92733346.67 | 0.00 | 10723501.11 |
| | ИТОГО ПО СЧЕТУ N 6 | 375144189.15 | 1394211358.15 | 561976396.74 | 0.00 | 561976396.74 | 0.00 | 1049990645.79 |
| 702 | Расходы | | | | | | | |
| 70201 | Расходы, уплаченные за приобретение имущества | 0.00 | 122737197.54 | 122737197.54 | 0.00 | 122737197.54 | 0.00 | 0.00 |
| 70202 | Расходы, уплаченные за приобретение имущества | 0.00 | 240618387.62 | 240618387.62 | 0.00 | 240618387.62 | 0.00 | 0.00 |
| 70203 | Расходы, уплаченные за приобретение имущества | 0.00 | 334759663.15 | 334759663.15 | 0.00 | 334759663.15 | 0.00 | 0.00 |
| 70204 | Расходы по операциям с ценными бумагами | 0.00 | 863910986.54 | 863910986.54 | 0.00 | 863910986.54 | 0.00 | 0.00 |
| 70205 | Расходы по операциям с ценными бумагами, включая (за вычетом амортизации, включая) погашение стоимости вложений и процентов на вложения | 0.00 | 962456545.87 | 962456545.87 | 0.00 | 962456545.87 | 0.00 | 0.00 |

[illegible]

[illegible]

[illegible]

[illegible]

| | | | | | | | | | |
|-------|---|-------------|---------------|------|---------------|---------------|------|---------------|-------------|
| 43201 | до востребования | 0.00 | 11120000.00 | 0.00 | 11120000.00 | 11120000.00 | 0.00 | 11120000.00 | 0.00 |
| | | 0.00 | 11120000.00 | 0.00 | 11120000.00 | 11120000.00 | 0.00 | 11120000.00 | 0.00 |
| | ИТОГО ПО СЧЕТУ N 432 | | | | | | | | |
| 433 | Привлечение средств физических, юридических, индивидуальных и федеральной собственности | 65000000.00 | 65000000.00 | 0.00 | 65000000.00 | 65000000.00 | 0.00 | 65000000.00 | 65000000.00 |
| | | 65000000.00 | 65000000.00 | 0.00 | 65000000.00 | 65000000.00 | 0.00 | 65000000.00 | 65000000.00 |
| | ИТОГО ПО СЧЕТУ N 433 | | | | | | | | |
| 435 | Привлечение средств юридических организаций, накопленных в государственной (федеральной) собственности | 0.00 | 7200000.00 | 0.00 | 7200000.00 | 7200000.00 | 0.00 | 7200000.00 | 0.00 |
| | | 0.00 | 7200000.00 | 0.00 | 7200000.00 | 7200000.00 | 0.00 | 7200000.00 | 0.00 |
| | ИТОГО ПО СЧЕТУ N 435 | | | | | | | | |
| 437 | Привлечение средств государственной собственности | 0.00 | 94361002.88 | 0.00 | 94361002.88 | 94361002.88 | 0.00 | 94361002.88 | 0.00 |
| | | 0.00 | 94361002.88 | 0.00 | 94361002.88 | 94361002.88 | 0.00 | 94361002.88 | 0.00 |
| | ИТОГО ПО СЧЕТУ N 437 | | | | | | | | |
| 439 | Привлечение средств государственной собственности | 0.00 | 1427573600.42 | 0.00 | 1427573600.42 | 1427573600.42 | 0.00 | 1427573600.42 | 0.00 |
| | | 0.00 | 1427573600.42 | 0.00 | 1427573600.42 | 1427573600.42 | 0.00 | 1427573600.42 | 0.00 |
| | ИТОГО ПО СЧЕТУ N 439 | | | | | | | | |
| 43901 | до востребования | 0.00 | 1427573600.42 | 0.00 | 1427573600.42 | 1427573600.42 | 0.00 | 1427573600.42 | 0.00 |
| | | 0.00 | 1427573600.42 | 0.00 | 1427573600.42 | 1427573600.42 | 0.00 | 1427573600.42 | 0.00 |
| | ИТОГО ПО СЧЕТУ N 43901 | | | | | | | | |
| 43905 | до востребования | 0.00 | 1427573600.42 | 0.00 | 1427573600.42 | 1427573600.42 | 0.00 | 1427573600.42 | 0.00 |
| | | 0.00 | 1427573600.42 | 0.00 | 1427573600.42 | 1427573600.42 | 0.00 | 1427573600.42 | 0.00 |
| | ИТОГО ПО СЧЕТУ N 43905 | | | | | | | | |
| 43907 | до востребования | 0.00 | 1427573600.42 | 0.00 | 1427573600.42 | 1427573600.42 | 0.00 | 1427573600.42 | 0.00 |
| | | 0.00 | 1427573600.42 | 0.00 | 1427573600.42 | 1427573600.42 | 0.00 | 1427573600.42 | 0.00 |
| | ИТОГО ПО СЧЕТУ N 43907 | | | | | | | | |
| 442 | Кредиты, привлеченные физическими лицами и органами государственной власти субъектов Российской Федерации и органами местного самоуправления | 0.00 | 19000000.00 | 0.00 | 19000000.00 | 19000000.00 | 0.00 | 19000000.00 | 0.00 |
| | | 0.00 | 19000000.00 | 0.00 | 19000000.00 | 19000000.00 | 0.00 | 19000000.00 | 0.00 |
| | ИТОГО ПО СЧЕТУ N 442 | | | | | | | | |
| 44201 | до востребования | 0.00 | 19000000.00 | 0.00 | 19000000.00 | 19000000.00 | 0.00 | 19000000.00 | 0.00 |
| | | 0.00 | 19000000.00 | 0.00 | 19000000.00 | 19000000.00 | 0.00 | 19000000.00 | 0.00 |
| | ИТОГО ПО СЧЕТУ N 44201 | | | | | | | | |
| 44205 | до востребования | 0.00 | 19000000.00 | 0.00 | 19000000.00 | 19000000.00 | 0.00 | 19000000.00 | 0.00 |
| | | 0.00 | 19000000.00 | 0.00 | 19000000.00 | 19000000.00 | 0.00 | 19000000.00 | 0.00 |
| | ИТОГО ПО СЧЕТУ N 44205 | | | | | | | | |
| 44207 | до востребования | 0.00 | 19000000.00 | 0.00 | 19000000.00 | 19000000.00 | 0.00 | 19000000.00 | 0.00 |
| | | 0.00 | 19000000.00 | 0.00 | 19000000.00 | 19000000.00 | 0.00 | 19000000.00 | 0.00 |
| | ИТОГО ПО СЧЕТУ N 44207 | | | | | | | | |
| 44213 | до востребования | 0.00 | 19000000.00 | 0.00 | 19000000.00 | 19000000.00 | 0.00 | 19000000.00 | 0.00 |
| | | 0.00 | 19000000.00 | 0.00 | 19000000.00 | 19000000.00 | 0.00 | 19000000.00 | 0.00 |
| | ИТОГО ПО СЧЕТУ N 44213 | | | | | | | | |
| 446 | Кредиты, привлеченные юридическими лицами и органами государственной власти субъектов Российской Федерации и органами местного самоуправления | 0.00 | 31550000.00 | 0.00 | 31550000.00 | 31550000.00 | 0.00 | 31550000.00 | 0.00 |
| | | 0.00 | 31550000.00 | 0.00 | 31550000.00 | 31550000.00 | 0.00 | 31550000.00 | 0.00 |
| | ИТОГО ПО СЧЕТУ N 446 | | | | | | | | |
| 44601 | до востребования | 0.00 | 31550000.00 | 0.00 | 31550000.00 | 31550000.00 | 0.00 | 31550000.00 | 0.00 |
| | | 0.00 | 31550000.00 | 0.00 | 31550000.00 | 31550000.00 | 0.00 | 31550000.00 | 0.00 |
| | ИТОГО ПО СЧЕТУ N 44601 | | | | | | | | |
| 44605 | до востребования | 0.00 | 31550000.00 | 0.00 | 31550000.00 | 31550000.00 | 0.00 | 31550000.00 | 0.00 |
| | | 0.00 | 31550000.00 | 0.00 | 31550000.00 | 31550000.00 | 0.00 | 31550000.00 | 0.00 |
| | ИТОГО ПО СЧЕТУ N 44605 | | | | | | | | |
| 44607 | до востребования | 0.00 | 31550000.00 | 0.00 | 31550000.00 | 31550000.00 | 0.00 | 31550000.00 | 0.00 |
| | | 0.00 | 31550000.00 | 0.00 | 31550000.00 | 31550000.00 | 0.00 | 31550000.00 | 0.00 |
| | ИТОГО ПО СЧЕТУ N 44607 | | | | | | | | |
| 44613 | до востребования | 0.00 | 31550000.00 | 0.00 | 31550000.00 | 31550000.00 | 0.00 | 31550000.00 | 0.00 |
| | | 0.00 | 31550000.00 | 0.00 | 31550000.00 | 31550000.00 | 0.00 | 31550000.00 | 0.00 |
| | ИТОГО ПО СЧЕТУ N 44613 | | | | | | | | |
| 44615 | до востребования | 0.00 | 31550000.00 | 0.00 | 31550000.00 | 31550000.00 | 0.00 | 31550000.00 | 0.00 |
| | | 0.00 | 31550000.00 | 0.00 | 31550000.00 | 31550000.00 | 0.00 | 31550000.00 | 0.00 |
| | ИТОГО ПО СЧЕТУ N 44615 | | | | | | | | |
| 447 | Кредиты, привлеченные юридическими лицами и органами государственной власти субъектов Российской Федерации и органами местного самоуправления | 0.00 | 63121941.78 | 0.00 | 63121941.78 | 63121941.78 | 0.00 | 63121941.78 | 0.00 |
| | | 0.00 | 63121941.78 | 0.00 | 63121941.78 | 63121941.78 | 0.00 | 63121941.78 | 0.00 |
| | ИТОГО ПО СЧЕТУ N 447 | | | | | | | | |
| 44701 | до востребования | 0.00 | 63121941.78 | 0.00 | 63121941.78 | 63121941.78 | 0.00 | 63121941.78 | 0.00 |
| | | 0.00 | 63121941.78 | 0.00 | 63121941.78 | 63121941.78 | 0.00 | 63121941.78 | 0.00 |
| | ИТОГО ПО СЧЕТУ N 44701 | | | | | | | | |
| 44705 | до востребования | 0.00 | 63121941.78 | 0.00 | 63121941.78 | 63121941.78 | 0.00 | 63121941.78 | 0.00 |
| | | 0.00 | 63121941.78 | 0.00 | 63121941.78 | 63121941.78 | 0.00 | 63121941.78 | 0.00 |
| | ИТОГО ПО СЧЕТУ N 44705 | | | | | | | | |
| 44707 | до востребования | 0.00 | 63121941.78 | 0.00 | 63121941.78 | 63121941.78 | 0.00 | 63121941.78 | 0.00 |
| | | 0.00 | 63121941.78 | 0.00 | 63121941.78 | 63121941.78 | 0.00 | 63121941.78 | 0.00 |
| | ИТОГО ПО СЧЕТУ N 44707 | | | | | | | | |
| 44713 | до востребования | 0.00 | 63121941.78 | 0.00 | 63121941.78 | 63121941.78 | 0.00 | 63121941.78 | 0.00 |
| | | 0.00 | 63121941.78 | 0.00 | 63121941.78 | 63121941.78 | 0.00 | 63121941.78 | 0.00 |
| | ИТОГО ПО СЧЕТУ N 44713 | | | | | | | | |
| 44715 | до востребования | 0.00 | 63121941.78 | 0.00 | 63121941.78 | 63121941.78 | 0.00 | 63121941.78 | 0.00 |
| | | 0.00 | 63121941.78 | 0.00 | 63121941.78 | 63121941.78 | 0.00 | 63121941.78 | 0.00 |
| | ИТОГО ПО СЧЕТУ N 44715 | | | | | | | | |

| | | | | | | | | | | |
|-----|-------|---|----------------------|---------------|---------------|---------------|---------------|------|---------------|--------------|
| 447 | 44715 | Резервы на возможные потери изъятия в федеральных собственности | 544500.00 | 1144500.00 | 0.00 | 1144500.00 | 500000.00 | 0.00 | 500000.00 | 0.00 |
| | | | ИТОГО ПО СЧЕТУ N 447 | 544500.00 | 1144500.00 | 0.00 | 500000.00 | 0.00 | 500000.00 | 0.00 |
| | | | | | | | | | | |
| 448 | 44815 | Кредиты, предоставляемые финансовым организациям, действующим в федеральной собственности (кроме федеральных) | 21103726.32 | 85238117.37 | 0.00 | 85238117.37 | 142133811.44 | 0.00 | 142133811.44 | 73915420.37 |
| | | | ИТОГО ПО СЧЕТУ N 448 | 21103726.32 | 85238117.37 | 0.00 | 142133811.44 | 0.00 | 142133811.44 | 73915420.37 |
| | | | | | | | | | | |
| 449 | 44915 | Кредиты, предоставляемые финансовым организациям, действующим в государственной собственности (кроме федеральной) | 601900.00 | 629350.00 | 0.00 | 629350.00 | 359367.50 | 0.00 | 359367.50 | 331917.50 |
| | | | ИТОГО ПО СЧЕТУ N 449 | 601900.00 | 629350.00 | 0.00 | 359367.50 | 0.00 | 359367.50 | 331917.50 |
| | | | | | | | | | | |
| 451 | 45115 | Кредиты, предоставляемые некоммерческим финансовым организациям | 35000.00 | 30000.00 | 0.00 | 30000.00 | 1491000.00 | 0.00 | 1491000.00 | 1491000.00 |
| | | | ИТОГО ПО СЧЕТУ N 451 | 35000.00 | 30000.00 | 0.00 | 1491000.00 | 0.00 | 1491000.00 | 1491000.00 |
| | | | | | | | | | | |
| 452 | 45215 | Кредиты, предоставляемые некоммерческим финансовым организациям | 220504963.31 | 1432154544.89 | 0.00 | 1432154544.89 | 1550824176.60 | 0.00 | 1550824176.60 | 449174595.02 |
| | | | ИТОГО ПО СЧЕТУ N 452 | 220504963.31 | 1432154544.89 | 0.00 | 1550824176.60 | 0.00 | 1550824176.60 | 449174595.02 |
| | | | | | | | | | | |
| 453 | 45315 | Кредиты, предоставляемые некоммерческим финансовым организациям | 381206.93 | 5417031.93 | 0.00 | 5417031.93 | 9632120.00 | 0.00 | 9632120.00 | 4566295.00 |
| | | | ИТОГО ПО СЧЕТУ N 453 | 381206.93 | 5417031.93 | 0.00 | 9632120.00 | 0.00 | 9632120.00 | 4566295.00 |
| | | | | | | | | | | |
| 454 | 45415 | Кредиты, предоставляемые некоммерческим финансовым организациям | 3359410.00 | 32631300.41 | 0.00 | 32631300.41 | 14557818.59 | 0.00 | 14557818.59 | 15316928.18 |
| | | | ИТОГО ПО СЧЕТУ N 454 | 3359410.00 | 32631300.41 | 0.00 | 14557818.59 | 0.00 | 14557818.59 | 15316928.18 |
| | | | | | | | | | | |
| 455 | 45515 | Кредиты, предоставляемые некоммерческим финансовым организациям | 103263.00 | 103263.00 | 0.00 | 103263.00 | 124843.00 | 0.00 | 124843.00 | 21590.00 |
| | | | ИТОГО ПО СЧЕТУ N 455 | 103263.00 | 103263.00 | 0.00 | 124843.00 | 0.00 | 124843.00 | 21590.00 |
| | | | | | | | | | | |

[illegible]

| | | | | | | | | | | | | |
|-----|------------------------------------|---------------|---------------|-----------------|------|-----------------|------|----------------|------|------------------|------|----------------|
| | субсидии на оплату услуг связи | 0.00 | 9.13 | 9.13 | 0.00 | 9.13 | 0.00 | 9.13 | 0.00 | 9.13 | 0.00 | 0.00 |
| | ИТОГО ПО СЧЕТУ N 476 | 0.00 | 9.87 | 9.87 | 0.00 | 9.87 | 0.00 | 9.87 | 0.00 | 9.87 | 0.00 | 0.00 |
| 478 | доходы в виде процентов на кредиты | | | | | | | | | | | |
| | доходы на доходные операции | 2100000.00 | 2100000.00 | 2100000.00 | 0.00 | 2100000.00 | 0.00 | 2100000.00 | 0.00 | 2100000.00 | 0.00 | 2100000.00 |
| | ИТОГО ПО СЧЕТУ N 478 | 2100000.00 | 2100000.00 | 2100000.00 | 0.00 | 2100000.00 | 0.00 | 2100000.00 | 0.00 | 2100000.00 | 0.00 | 2100000.00 |
| | ИТОГО ПО СЧЕТУ N 4 | 1280712782.51 | 6420091835.54 | 134445886941.54 | 0.00 | 795848805193.08 | 0.00 | 64411840976.66 | 0.00 | 1631975703016.40 | 0.00 | 22854302780.48 |
| 501 | расходы на оплату услуг связи | | | | | | | | | | | |
| | доходы на доходные операции | 205000000.00 | 205000000.00 | 205000000.00 | 0.00 | 205000000.00 | 0.00 | 205000000.00 | 0.00 | 205000000.00 | 0.00 | 205000000.00 |
| | ИТОГО ПО СЧЕТУ N 501 | 205000000.00 | 205000000.00 | 205000000.00 | 0.00 | 205000000.00 | 0.00 | 205000000.00 | 0.00 | 205000000.00 | 0.00 | 205000000.00 |
| 502 | расходы на оплату услуг связи | | | | | | | | | | | |
| | доходы на доходные операции | 1615931.92 | 1615931.92 | 1615931.92 | 0.00 | 1615931.92 | 0.00 | 1615931.92 | 0.00 | 1615931.92 | 0.00 | 1615931.92 |
| | ИТОГО ПО СЧЕТУ N 502 | 1615931.92 | 1615931.92 | 1615931.92 | 0.00 | 1615931.92 | 0.00 | 1615931.92 | 0.00 | 1615931.92 | 0.00 | 1615931.92 |
| 503 | расходы на оплату услуг связи | | | | | | | | | | | |
| | доходы на доходные операции | 1615931.92 | 1615931.92 | 1615931.92 | 0.00 | 1615931.92 | 0.00 | 1615931.92 | 0.00 | 1615931.92 | 0.00 | 1615931.92 |
| | ИТОГО ПО СЧЕТУ N 503 | 1615931.92 | 1615931.92 | 1615931.92 | 0.00 | 1615931.92 | 0.00 | 1615931.92 | 0.00 | 1615931.92 | 0.00 | 1615931.92 |
| 504 | расходы на оплату услуг связи | | | | | | | | | | | |
| | доходы на доходные операции | 1615931.92 | 1615931.92 | 1615931.92 | 0.00 | 1615931.92 | 0.00 | 1615931.92 | 0.00 | 1615931.92 | 0.00 | 1615931.92 |
| | ИТОГО ПО СЧЕТУ N 504 | 1615931.92 | 1615931.92 | 1615931.92 | 0.00 | 1615931.92 | 0.00 | 1615931.92 | 0.00 | 1615931.92 | 0.00 | 1615931.92 |
| 505 | расходы на оплату услуг связи | | | | | | | | | | | |
| | доходы на доходные операции | 1615931.92 | 1615931.92 | 1615931.92 | 0.00 | 1615931.92 | 0.00 | 1615931.92 | 0.00 | 1615931.92 | 0.00 | 1615931.92 |
| | ИТОГО ПО СЧЕТУ N 505 | 1615931.92 | 1615931.92 | 1615931.92 | 0.00 | 1615931.92 | 0.00 | 1615931.92 | 0.00 | 1615931.92 | 0.00 | 1615931.92 |
| 506 | расходы на оплату услуг связи | | | | | | | | | | | |
| | доходы на доходные операции | 1615931.92 | 1615931.92 | 1615931.92 | 0.00 | 1615931.92 | 0.00 | 1615931.92 | 0.00 | 1615931.92 | 0.00 | 1615931.92 |
| | ИТОГО ПО СЧЕТУ N 506 | 1615931.92 | 1615931.92 | 1615931.92 | 0.00 | 1615931.92 | 0.00 | 1615931.92 | 0.00 | 1615931.92 | 0.00 | 1615931.92 |
| 507 | расходы на оплату услуг связи | | | | | | | | | | | |
| | доходы на доходные операции | 1615931.92 | 1615931.92 | 1615931.92 | 0.00 | 1615931.92 | 0.00 | 1615931.92 | 0.00 | 1615931.92 | 0.00 | 1615931.92 |
| | ИТОГО ПО СЧЕТУ N 507 | 1615931.92 | 1615931.92 | 1615931.92 | 0.00 | 1615931.92 | 0.00 | 1615931.92 | 0.00 | 1615931.92 | 0.00 | 1615931.92 |
| 514 | расходы на оплату услуг связи | | | | | | | | | | | |
| | доходы на доходные операции | 1615931.92 | 1615931.92 | 1615931.92 | 0.00 | 1615931.92 | 0.00 | 1615931.92 | 0.00 | 1615931.92 | 0.00 | 1615931.92 |
| | ИТОГО ПО СЧЕТУ N 514 | 1615931.92 | 1615931.92 | 1615931.92 | 0.00 | 1615931.92 | 0.00 | 1615931.92 | 0.00 | 1615931.92 | 0.00 | 1615931.92 |
| 520 | расходы на оплату услуг связи | | | | | | | | | | | |
| | доходы на доходные операции | 1615931.92 | 1615931.92 | 1615931.92 | 0.00 | 1615931.92 | 0.00 | 1615931.92 | 0.00 | 1615931.92 | 0.00 | 1615931.92 |
| | ИТОГО ПО СЧЕТУ N 520 | 1615931.92 | 1615931.92 | 1615931.92 | 0.00 | 1615931.92 | 0.00 | 1615931.92 | 0.00 | 1615931.92 | 0.00 | 1615931.92 |

| | | | | | | | | | | |
|-----|---|---|---------------|---------------|------|---------------|----------------|------|----------------|---------------|
| 523 | Итого по счету N 520 | | | | | | | | | |
| | Внутренние расчеты и взаиморасчеты между | | | | | | | | | |
| | 52301 | по инвентаризации | 167080593.21 | 639575935.19 | 0.00 | 639575935.19 | 620710502.03 | 0.00 | 627310362.03 | 49391637.05 |
| | 52302 | по ценам поставок за 30 дней | 559030.00 | 33113746.03 | 0.00 | 33113746.03 | 20437746.03 | 0.00 | 28473746.00 | 550000.00 |
| | 52303 | по ценам поставок от 31 до 50 дней | 1309570.00 | 24560219.23 | 0.00 | 24560219.23 | 23783949.23 | 0.00 | 23783949.23 | 52303.00 |
| | 52304 | по ценам поставок от 51 до 180 дней | 96995881.90 | 1128897627.81 | 0.00 | 1128897627.81 | 947662737.93 | 0.00 | 947662737.93 | 15765000.00 |
| | 52305 | по ценам поставок от 181 дня до 1 года | 2499954405.78 | 4480786675.01 | 0.00 | 4480786675.01 | 12552707251.23 | 0.00 | 12552707251.23 | 1765243092.00 |
| | 52306 | по ценам поставок свыше 1 года до 3 лет | 11235000.00 | 11235000.00 | 0.00 | 11235000.00 | 2900000000.00 | 0.00 | 2900000000.00 | 2300000000.00 |
| | 52307 | по ценам поставок свыше 3 лет | 75007630.00 | 0.00 | 0.00 | 0.00 | 0.00 | 0.00 | 0.00 | 75007630.00 |
| | Итого по счету N 523 | | | | | | | | | |
| 524 | Образование по инвентаризации ценных бумаг и инструментов | | | | | | | | | |
| | 52406 | инвентаризация ценных бумаг | 249559.00 | 26777000.36 | 0.00 | 26777000.36 | 26479982.96 | 0.00 | 26479982.96 | 97700.00 |
| | 52407 | инвентаризация по балансу ценных бумаг и инструментов | 19416337.69 | 273635304.79 | 0.00 | 273635304.79 | 269113087.09 | 0.00 | 269113087.09 | 14899279.99 |
| | 52501 | инвентаризация по балансу ценных бумаг и инструментов | 1516307.69 | 273635304.79 | 0.00 | 273635304.79 | 269113087.09 | 0.00 | 269113087.09 | 14899279.99 |
| | Итого по счету N 524 | | | | | | | | | |
| | Итого по счету N 525 | | | | | | | | | |
| | Итого по счету N 526 | | | | | | | | | |
| | Итого по счету N 527 | | | | | | | | | |
| | Итого по счету N 528 | | | | | | | | | |
| | Итого по счету N 529 | | | | | | | | | |
| 525 | Итого по счету N 530 | | | | | | | | | |
| | Итого по счету N 531 | | | | | | | | | |
| | Итого по счету N 532 | | | | | | | | | |
| | Итого по счету N 533 | | | | | | | | | |
| | Итого по счету N 534 | | | | | | | | | |
| | Итого по счету N 535 | | | | | | | | | |
| | Итого по счету N 536 | | | | | | | | | |
| | Итого по счету N 537 | | | | | | | | | |
| | Итого по счету N 538 | | | | | | | | | |
| | Итого по счету N 539 | | | | | | | | | |
| 526 | Итого по счету N 540 | | | | | | | | | |
| | Итого по счету N 541 | | | | | | | | | |
| | Итого по счету N 542 | | | | | | | | | |
| | Итого по счету N 543 | | | | | | | | | |
| | Итого по счету N 544 | | | | | | | | | |
| | Итого по счету N 545 | | | | | | | | | |
| | Итого по счету N 546 | | | | | | | | | |
| | Итого по счету N 547 | | | | | | | | | |
| | Итого по счету N 548 | | | | | | | | | |
| | Итого по счету N 549 | | | | | | | | | |
| 527 | Итого по счету N 550 | | | | | | | | | |
| | Итого по счету N 551 | | | | | | | | | |
| | Итого по счету N 552 | | | | | | | | | |
| | Итого по счету N 553 | | | | | | | | | |
| | Итого по счету N 554 | | | | | | | | | |
| | Итого по счету N 555 | | | | | | | | | |
| | Итого по счету N 556 | | | | | | | | | |
| | Итого по счету N 557 | | | | | | | | | |
| | Итого по счету N 558 | | | | | | | | | |
| | Итого по счету N 559 | | | | | | | | | |
| 528 | Итого по счету N 560 | | | | | | | | | |
| | Итого по счету N 561 | | | | | | | | | |
| | Итого по счету N 562 | | | | | | | | | |
| | Итого по счету N 563 | | | | | | | | | |
| | Итого по счету N 564 | | | | | | | | | |
| | Итого по счету N 565 | | | | | | | | | |
| | Итого по счету N 566 | | | | | | | | | |
| | Итого по счету N 567 | | | | | | | | | |
| | Итого по счету N 568 | | | | | | | | | |
| | Итого по счету N 569 | | | | | | | | | |
| 529 | Итого по счету N 570 | | | | | | | | | |
| | Итого по счету N 571 | | | | | | | | | |
| | Итого по счету N 572 | | | | | | | | | |
| | Итого по счету N 573 | | | | | | | | | |
| | Итого по счету N 574 | | | | | | | | | |
| | Итого по счету N 575 | | | | | | | | | |
| | Итого по счету N 576 | | | | | | | | | |
| | Итого по счету N 577 | | | | | | | | | |
| | Итого по счету N 578 | | | | | | | | | |
| | Итого по счету N 579 | | | | | | | | | |
| 530 | Итого по счету N 580 | | | | | | | | | |
| | Итого по счету N 581 | | | | | | | | | |
| | Итого по счету N 582 | | | | | | | | | |
| | Итого по счету N 583 | | | | | | | | | |
| | Итого по счету N 584 | | | | | | | | | |
| | Итого по счету N 585 | | | | | | | | | |
| | Итого по счету N 586 | | | | | | | | | |
| | Итого по счету N 587 | | | | | | | | | |
| | Итого по счету N 588 | | | | | | | | | |
| | Итого по счету N 589 | | | | | | | | | |
| 531 | Итого по счету N 590 | | | | | | | | | |
| | Итого по счету N 591 | | | | | | | | | |
| | Итого по счету N 592 | | | | | | | | | |
| | Итого по счету N 593 | | | | | | | | | |
| | Итого по счету N 594 | | | | | | | | | |
| | Итого по счету N 595 | | | | | | | | | |
| | Итого по счету N 596 | | | | | | | | | |
| | Итого по счету N 597 | | | | | | | | | |
| | Итого по счету N 598 | | | | | | | | | |
| | Итого по счету N 599 | | | | | | | | | |
| 532 | Итого по счету N 600 | | | | | | | | | |
| | Итого по счету N 601 | | | | | | | | | |
| | Итого по счету N 602 | | | | | | | | | |
| | Итого по счету N 603 | | | | | | | | | |
| | Итого по счету N 604 | | | | | | | | | |
| | Итого по счету N 605 | | | | | | | | | |
| | Итого по счету N 606 | | | | | | | | | |
| | Итого по счету N 607 | | | | | | | | | |
| | Итого по счету N 608 | | | | | | | | | |
| | Итого по счету N 609 | | | | | | | | | |
| 533 | Итого по счету N 610 | | | | | | | | | |
| | Итого по счету N 611 | | | | | | | | | |
| | Итого по счету N 612 | | | | | | | | | |
| | Итого по счету N 613 | | | | | | | | | |
| | Итого по счету N 614 | | | | | | | | | |
| | Итого по счету N 615 | | | | | | | | | |
| | Итого по счету N 616 | | | | | | | | | |
| | Итого по счету N 617 | | | | | | | | | |
| | Итого по счету N 618 | | | | | | | | | |
| | Итого по счету N 619 | | | | | | | | | |
| 534 | Итого по счету N 620 | | | | | | | | | |
| | Итого по счету N 621 | | | | | | | | | |
| | Итого по счету N 622 | | | | | | | | | |
| | Итого по счету N 623 | | | | | | | | | |
| | Итого по счету N 624 | | | | | | | | | |
| | Итого по счету N 625 | | | | | | | | | |
| | Итого по счету N 626 | | | | | | | | | |
| | Итого по счету N 627 | | | | | | | | | |
| | Итого по счету N 628 | | | | | | | | | |
| | Итого по счету N 629 | | | | | | | | | |
| 535 | Итого по счету N 630 | | | | | | | | | |
| | Итого по счету N 631 | | | | | | | | | |
| | Итого по счету N 632 | | | | | | | | | |
| | Итого по счету N 633 | | | | | | | | | |
| | Итого по счету N 634 | | | | | | | | | |
| | Итого по счету N 635 | | | | | | | | | |
| | Итого по счету N 636 | | | | | | | | | |
| | Итого по счету N 637 | | | | | | | | | |
| | Итого по счету N 638 | | | | | | | | | |
| | Итого по счету N 639 | | | | | | | | | |
| 536 | Итого по счету N 640 | | | | | | | | | |
| | Итого по счету N 641 | | | | | | | | | |
| | Итого по счету N 642 | | | | | | | | | |
| | Итого по счету N 643 | | | | | | | | | |
| | Итого по счету N 644 | | | | | | | | | |
| | Итого по счету N 645 | | | | | | | | | |
| | Итого по счету N 646 | | | | | | | | | |
| | Итого по счету N 647 | | | | | | | | | |
| | Итого по счету N 648 | | | | | | | | | |
| | Итого по счету N 649 | | | | | | | | | |
| 537 | Итого по счету N 650 | | | | | | | | | |
| | Итого по счету N 651 | | | | | | | | | |
| | Итого по счету N 652 | | | | | | | | | |
| | Итого по счету N 653 | | | | | | | | | |
| | Итого по счету N 654 | | | | | | | | | |
| | Итого по счету N 655 | | | | | | | | | |
| | Итого по счету N 656 | | | | | | | | | |
| | Итого по счету N 657 | | | | | | | | | |
| | Итого по счету N 658 | | | | | | | | | |
| | Итого по счету N 659 | | | | | | | | | |
| 538 | Итого по счету N 660 | | | | | | | | | |
| | Итого по счету N 661 | | | | | | | | | |
| | Итого по счету N 662 | | | | | | | | | |
| | Итого по счету N 663 | | | | | | | | | |
| | Итого по счету N 664 | | | | | | | | | |
| | Итого по счету N 665 | | | | | | | | | |
| | Итого по счету N 666 | | | | | | | | | |
| | Итого по счету N 667 | | | | | | | | | |
| | Итого по счету N 668 | | | | | | | | | |
| | Итого по счету N 669 | | | | | | | | | |
| 539 | Итого по счету N 670 | | | | | | | | | |
| | Итого по счету N 671 | | | | | | | | | |
| | Итого по счету N 672 | | | | | | | | | |
| | Итого по счету N 673 | | | | | | | | | |
| | Итого по счету N 674 | | | | | | | | | |
| | Итого по счету N 675 | | | | | | | | | |
| | Итого по счету N 676 | | | | | | | | | |
| | Итого по счету N 677 | | | | | | | | | |
| | Итого по счету N 678 | | | | | | | | | |
| | Итого по счету N 679 | | | | | | | | | |
| 540 | Итого по счету N 680 | | | | | | | | | |
| | Итого по счету N 681 | | | | | | | | | |
| | Итого по счету N 682 | | | | | | | | | |
| | Итого по счету N 683 | | | | | | | | | |
| | Итого по счету N 684 | | | | | | | | | |
| | Итого по счету N 685 | | | | | | | | | |
| | Итого по счету N 686 | | | | | | | | | |
| | Итого по счету N 687 | | | | | | | | | |
| | Итого по счету N 688 | | | | | | | | | |
| | Итого по счету N 689 | | | | | | | | | |
| 541 | Итого по счету N 690 | | | | | | | | | |
| | Итого по счету N 691 | | | | | | | | | |
| | Итого по счету N 692 | | | | | | | | | |
| | Итого по счету N 693 | | | | | | | | | |
| | Итого по счету N 694 | | | | | | | | | |
| | Итого по счету N 695 | | | | | | | | | |
| | Итого по счету N 696 | | | | | | | | | |
| | Итого по счету N 697 | | | | | | | | | |
| | Итого по счету N 698 | | | | | | | | | |
| | Итого по счету N 699 | | | | | | | | | |
| 542 | Итого по счету N 700 | | | | | | | | | |
| | Итого по счету N 701 | | | | | | | | | |
| | Итого по счету N 702 | | | | | | | | | |
| | Итого по счету N 703 | | | | | | | | | |
| | Итого по счету N 704 | | | | | | | | | |
| | Итого по счету N 705 | | | | | | | | | |
| | Итого по счету N 706 | | | | | | | | | |
| | Итого по счету N 707 | | | | | | | | | |
| | Итого по счету N 708 | | | | | | | | | |
| | Итого по счету N 709 | | | | | | | | | |
| 543 | Итого по счету N 710 | | | | | | | | | |
| | Итого по счету N 711 | | | | | | | | | |
| | Итого по счету N 712 | | | | | | | | | |
| | Итого по счету N 713 | | | | | | | | | |
| | Итого по счету N 714 | | | | | | | | | |
| | Итого по счету N 715 | | | | | | | | | |
| | Итого по счету N 716 | | | | | | | | | |
| | Итого по счету N 717 | | | | | | | | | |
| | Итого по счету N 718 | | | | | | | | | |
| | Итого по счету N 719 | | | | | | | | | |
| 544 | Итого по счету N 720 | | | | | | | | | |
| | Итого по счету N 721 | | | | | | | | | |
| | Итого по счету N 722 | | | | | | | | | |
| | Итого по счету N 723 | | | | | | | | | |
| | Итого по счету N 724 | | | | | | | | | |
| | Итого по счету N 725 | | | | | | | | | |
| | Итого по счету N 726 | | | | | | | | | |
| | Итого по счету N 727 | | | | | | | | | |
| | Итого по счету N 728 | | | | | | | | | |
| | Итого по счету N 729 | | | | | | | | | |
| 545 | Итого по счету N 730 | | | | | | | | | |
| | Итого по счету N 731 | | | | | | | | | |
| | Итого по счету N 732 | | | | | | | | | |
| | Итого по счету N 733 | | | | | | | | | |
| | Итого по счету N 734 | | | | | | | | | |
| | Итого по счету N 735 | | | | | | | | | |
| | Итого по счету N 736 | | | | | | | | | |
| | Итого по счету N 737 | | | | | | | | | |
| | Итого по счету N 738 | | | | | | | | | |
| | Итого по счету N 739 | | | | | | | | | |
| 546 | Итого по счету N 740 | | | | | | | | | |
| | Итого по счету N 741 | | | | | | | | | |
| | Итого по счету N 742 | | | | | | | | | |
| | Итого по счету N 743 | | | | | | | | | |
| | Итого по счету N 744 | | | | | | | | | |
| | Итого по счету N 745 | | | | | | | | | |
| | Итого по счету N 746 | | | | | | | | | |
| | Итого по счету N 747 | | | | | | | | | |
| | Итого по счету N 748 | | | | | | | | | |
| | Итого по счету N 749 | | | | | | | | | |
| 547 | Итого по счету N 750 | | | | | | | | | |
| | Итого по счету N 751 | | | | | | | | | |
| | Итого по счету N 752 | | | | | | | | | |
| | Итого по счету N 753 | | | | | | | | | |
| | Итого по счету N 754 | | | | | | | | | |
| | Итого по счету N 755 | | | | | | | | | |
| | Итого по счету N 756 | | | | | | | | | |
| | Итого по счету N 757 | | | | | | | | | |
| | Итого по счету N 758 | | | | | | | | | |
| | Итого по счету N 759 | | | | | | | | | |
| 548 | Итого по счету N 760 | | | | | | | | | |
| | Итого по счету N 761 | | | | | | | | | |
| | Итого по счету N 762 | | | | | | | | | |
| | Итого по счету N 763 | | | | | | | | | |
| | Итого по счету N 764 | | | | | | | | | |
| | Итого по счету N 765 | | | | | | | | | |
| | Итого по счету N 766 | | | | | | | | | |
| | Итого по счету N 767 | | | | | | | | | |
| | Итого по счету N 768 | | | | | | | | | |
| | Итого по счету N 769 | | | | | | | | | |
| 549 | Итого по счету N 770 | | | | | | | | | |
| | Итого по счету N 771 | | | | | | | | | |
| | Итого по счету N 772 | | | | | | | | | |
| | Итого по счету N 773 | | | | | | | | | |
| | Итого по счету N 774 | | | | | | | | | |
| | Итого по счету N 775 | | | | | | | | | |
| | Итого по счету N 776 | | | | | | | | | |
| | Итого по счету N 777 | | | | | | | | | |
| | Итого по счету N 778 | | | | | | | | | |
| | Итого по счету N 779 | | | | | | | | | |
| 550 | Итого по счету N 780 | | | | | | | | | |
| | Итого по счету N 781 | | | | | | | | | |
| | Итого по счету N 782 | | | | | | | | | |
| | Итого по счету N 783 | | | | | | | | | |
| | Итого по счету N 784 | | | | | | | | | |
| | Итого по счету N 785 | | | | | | | | | |
| | Итого по счету N 786 | | | | | | | | | |
| | Итого по счету N 787 | | | | | | | | | |
| | Итого по счету N 788 | | | | | | | | | |
| | Итого по счету N 789 | | | | | | | | | |
| 551 | Итого по счету N 790 | | | | | | | | | |
| | Итого по счету N 791 | | | | | | | | | |
| | Итого по счету N 792 | | | | | | | | | |
| | Итого по счету N 793 | | | | | | | | | |
| | Итого по счету N 794 | | | | | | | | | |
| | Итого по счету N 795 | | | | | | | | | |
| | Итого по счету N 796 | | | | | | | | | |
| | Итого по счету N 797 | | | | | | | | | |
| | Итого по счету N 798 | | | | | | | | | |
| | Итого по счету N 799 | | | | | | | | | |
| 552 | Итого по счету N 800 | | | | | | | | | |
| | Итого по счету N 801 | | | | | | | | | |
| | Итого по счету N 802 | | | | | | | | | |
| | Итого по счету N 803 | | | | | | | | | |
| | Итого по счету N 804 | | | | | | | | | |
| | Итого по счету N 805 | | | | | | | | | |
| | Итого по счету N 806 | | | | | | | | | |
| | Итого по счету N 807 | | | | | | | | | |
| | Итого по счету N 808 | | | | | | | | | |
| | Итого по счету N 809 | | | | | | | | | |
| 553 | Итого по счету N 810 | | | | | | | | | |
| | Итого по счету N 811 | | | | | | | | | |
| | Итого по счету N 812 | | | | | | | | | |
| | Итого по счету N 813 | | | | | | | | | |
| | Итого по счету N 814 | | | | | | | | | |
| | Итого по счету N 815 | | | | | | | | | |
| | Итого по счету N 816 | | | | | | | | | |
| | Итого по счету N 817 | | | | | | | | | |
| | Итого по счету N 818 | | | | | | | | | |
| | Итого по счету N 819 | | | | | | | | | |
| 554 | Итого по счету N 820 | | | | | | | | | |
| | Итого по счету N 821 | | | | | | | | | |
| | Итого по счету N 822 | | | | | | | | | |
| | Итого по счету N 823 | | | | | | | | | |
| | Итого по счету N 824 | | | | | | | | | |
| | Итого по счету N 825 | | | | | | | | | |
| | Итого по счету N 826 | | | | | | | | | |
| | Итого по счету N 827 | | | | | | | | | |
| | Итого по счету N 828 | | | | | | | | | |
| | Итого по счету N 829 | | | | | | | | | |
| 555 | Итого по счету N 830 | | | | | | | | | |
| | Итого по счету N 831 | | | | | | | | | |
| | Итого по счету N 832 | | | | | | | | | |
| | Итого по счету N 833 | | | | | | | | | |
| | Итого по счету N 834 | | | | | | | | | |
| | Итого по счету N 835 | | | | | | | | | |
| | Итого по счету N 836 | | | | | | | | | |
| | Итого по счету N 837 | | | | | | | | | |
| | Итого по счету N 838 | | | | | | | | | |
| | Итого по счету N 839 | | | | | | | | | |
| 556 | Итого по счету N 840 | | | | | | | | | |
| | Итого по счету N 841 | | | | | | | | | |
| | Итого по счету N 842 | | | | | | | | | |
| | Итого по счету N 843 | | | | | | | | | |
| | Итого по счету N 844 | | | | | | | | | |
| | Итого по счету N 845 | | | | | | | | | |
| | Итого по счету N 846 | | | | | | | | | |
| | Итого по счету N 847 | | | | | | | | | |
| | Итого по счету N 848 | | | | | | | | | |
| | Итого по счету N 849 | | | | | | | | | |
| 557 | Итого по счету N 850 | | | | | | | | | |
| | Итого по счету N 851 | | | | | | | | | |
| | Итого по счету N 852 | | | | | | | | | |
| | Итого по счету N 853 | | | | | | | | | |
| | Итого по счету N 854 | | | | | | | | | |
| | Итого по счету N 855 | | | | | | | | | |
| | Итого по счету N 856 | | | | | | | | | |
| | Итого по счету N 857 | | | | | | | | | |
| | Итого по счету N 858 | | | | | | | | | |
| | Итого по счету N 859 | | | | | | | | | |
| 558 | Итого по счету N 860 | | | | | | | | | |
| | Итого по счету N 861 | | | | | | | | | |
| | Итого по счету N 862 | | | | | | | | | |
| | Итого по счету N 863 | | | | | | | | | |
| | Итого по счету N 864 | | | | | | | | | |
| | Итого по счету N 865 | | | | | | | | | |
| | Итого по счету N 866 | | | | | | | | | |
| | Итого по счету N 867 | | | | | | | | | |
| | Итого по счету N 868 | | | | | | | | | |
| | Итого по счету N 869 | | | | | | | | | |
| 559 | Итого по счету N 870 | | | | | | | | | |
| | Итого по счету N 871 | | | | | | | | | |
| | Итого по счету N 872 | | | | | | | | | |
| | Итого по счету N 873 | | | | | | | | | |
| | Итого по счету N 874 | | | | | | | | | |
| | Итого по счету N 875 | | | | | | | | | |
| | Итого по счету N 876 | | | | | | | | | |
| | Итого по счету N 877 | | | | | | | | | |
| | Итого по счету N 878 | | | | | | | | | |
| | Итого по счету N 879 | | | | | | | | | |
| 560 | Итого по счету N 880 | | | | | | | | | |
| | Итого по счету N 881 | | | | | | | | | |
| | Итого по счету N 882 | | | | | | | | | |
| | Итого по счету N 883 | | | | | | | | | |
| | Итого по счету N 884 | | | | | | | | | |
| | Итого по счету N 885 | | | | | | | | | |
| | Итого по счету N 886 | | | | | | | | | |
| | Итого по счету N 887 | | | | | | | | | |
| | Итого по счету N 888 | | | | | | | | | |
| | Итого по счету N 889 | | | | | | | | | |
| 561 | Итого по счету N 890 | | | | | | | | | |
| | Итого по счету N 891 | | | | | | | | | |
| | Итого по счету N 892 | | | | | | | | | |
| | Итого по счету N 893 | | | | | | | | | |
| | Итого по счету N 894 | | | | | | | | | |
| | Итого по счету N 895 | | | | | | | | | |
| | Итого по счету N 896 | | | | | | | | | |
| | Итого по счету N 897 | | | | | | | | | |
| | Итого по счету N 898 | | | | | | | | | |
| | Итого по счету N 899 | | | | | | | | | |
| 562 | Итого по счету N 900 | | | | | | | | | |
| | Итого по счету N 901 | | | | | | | | | |
| | Итого по счету N 902 | | | | | | | | | |
| | Итого по счету N 903 | | | | | | | | | |
| | Итого по счету N 904 | | | | | | | | | |
| | Итого по счету N 905 | | | | | | | | | |
| | Итого по счету N 906 | | | | | | | | | |
| | Итого по счету N 907 | | | | | | | | | |
| | Итого по счету N 908 | | | | | | | | | |
| | Итого по счету N 909 | | | | | | | | | |
| 563 | Итого по счету N 910 | | | | | | | | | |
| | Итого по счету N 911 | | | | | | | | | |
| | Итого по счету N 912 | | | | | | | | | |
| | Итого по счету N 913 | | | | | | | | | |
| | Итого по счету N 914 | | | | | | | | | |
| | Итого по счету N 915 | | | | | | | | | |
| | Итого по счету N 916 | | | | | | | | | |
| | Итого по счету N 917 | | | | | | | | | |
| | Итого по счету N 918 | | | | | | | | | |
| | Итого по счету N 919 | | | | | | | | | |
| 564 | Итого по счету N 920 | | | | | | | | | |
| | Итого по счету N 921 | | | | | | | | | |
| | Итого по счету N 922 | | | | | | | | | |
| | Итого по счету N 923 | | | | | | | | | |
| | Итого по счету N 924 | | | | | | | | | |
| | Итого по счету N 925 | | | | | | | | | |
| | Итого по счету N 926 | | | | | | | | | |
| | Итого по счету N 927 | | | | | | | | | |
| | Итого по счету N 928 | | | | | | | | | |
| | Итого по счету N 929 | | | | | | | | | |
| 565 | Итого по счету N 930 | | | | | | | | | |
| | Итого по счету N 931 | | | | | | | | | |
| | Итого по счету N 932 | | | | | | | | | |
| | Итого по счету N 933 | | | | | | | | | |
| | Итого по счету N 934 | | | | | | | | | |
| | Итого по счету N 935 | | | | | | | | | |
| | Итого по счету N 936 | | | | | | | | | |
| | Итого по счету N 937 | | | | | | | | | |
| | Итого по счету N 938 | | | | | | | | | |
| | Итого по счету N 939 | | | | | | | | | |
| 566 | Итого по счету N 940 | | | | | | | | | |
| | Итого по счету N 941 | | | | | | | | | |
| | Итого по счету N 942 | | | | | | | | | |
| | Итого по счету N 943 | | | | | | | | | |
| | Итого по счету N 944 | | | | | | | | | |
| | Итого по счету N 945 | | | | | | | | | |
| | Итого по счету N 946 | | | | | | | | | |
| | Итого по счету N 947 | | | | | | | | | |
| | Итого по счету N 948 | | | | | | | | | |
| | Итого по счету N 949 | | | | | | | | | |
| 567 | Итого по счету N 950 | | | | | | | | | |
| | Итого по счету N 951 | | | | | | | | | |
| | Итого по счету N 952 | | | | | | | | | |
| | Итого по счету N 953 | | | | | | | | | |
| | Итого по счету N 954 | | | | | | | | | |
| | Итого по счету N 955 | | | | | | | | | |
| | Итого по счету N 956 | | | | | | | | | |
| | Итого по счету N 957 | | | | | | | | | |
| | Итого по счету N 958 | | | | | | | | | |
| | Итого по счету N 959 | | | | | | | | | |
| 568 | Итого по счету N 960 | | | | | | | | | |
| | Итого по счету N 961 | | | | | | | | | |
| | Итого по счету N 962 | | | | | | | | | |
| | Итого по счету N 963 | | | | | | | | | |
| | Итого по счету N 964 | | | | | | | | | |
| | Итого по счету N 965 | | | | | | | | | |
| | Итого по счету N 966 | | | | | | | | | |
| | Итого по счету N 967 | | | | | | | | | |
| | Итого по счету N 968 | | | | | | | | | |
| | Итого по счету N 969 | | | | | | | | | |
| 569 | Итого по счету N 970 | | | | | | | | | |
| | Итого по счету N 971 | | | | | | | | | |
| | Итого по счету N 972 | | | | | | | | | |
| | Итого по счету N 973 | | | | | | | | | |
| | Итого по счету N 974 | | | | | | | | | |
| | Итого по счету N 975 | | | | | | | | | |
| | Итого по счету N 976 | | | | | | | | | |
| | Итого по счету N 977 | | | | | | | | | |
| | Итого по счету N 978 | | | | | | | | | |
| | Итого по счету N 979 | | | | | | | | | |
| 570 | Итого по счету N 980 | | | | | | | | | |
| | Итого по счету N 981 | | | | | | | | | |
| | Итого по счету N 982 | | | | | | | | | |
| | Итого по счету N 983 | | | | | | | | | |
| | Итого по счету N 984 | | | | | | | | | |
| | Итого по счету N 985 | | | | | | | | | |
| | Итого по счету N 986 | | | | | | | | | |
| | Итого по счету N 987 | | | | | | | | | |
| | Итого по счету N 988 | | | | | | | | | |
| | Итого по счету N 989 | | | | | | | | | |
| 571 | | | | | | | | | | |

[illegible]

[illegible]

Прекращение: не балансируя стечки, не выжидая перемены (А или Г), сразу по окончании работы или после каждого обращения обращаться к следующему.

[illegible]

2 7 1 2 3
4 5 6 7 8 9 10 11 12 13 14 15 16 17 18 19 20 21 22 23 24 25 26 27 28 29 30 31 32 33 34 35 36 37 38 39 40 41 42 43 44 45 46 47 48 49 50 51 52 53 54 55 56 57 58 59 60 61 62 63 64 65 66 67 68 69 70 71 72 73 74 75 76 77 78 79 80 81 82 83 84 85 86 87 88 89 90 91 92 93 94 95 96 97 98 99 100 101 102 103 104 105 106 107 108 109 110 111 112 113 114 115 116 117 118 119 120 121 122 123 124 125 126 127 128 129 130 131 132 133 134 135 136 137 138 139 140 141 142 143 144 145 146 147 148 149 150 151 152 153 154 155 156 157 158 159 160 161 162 163 164 165 166 167 168 169 170 171 172 173 174 175 176 177 178 179 180 181 182 183 184 185 186 187 188 189 190 191 192 193 194 195 196 197 198 199 200 201 202 203 204 205 206 207 208 209 210 211 212 213 214 215 216 217 218 219 220 221 222 223 224 225 226 227 228 229 230 231 232 233 234 235 236 237 238 239 240 241 242 243 244 245 246 247 248 249 250 251 252 253 254 255 256 257 258 259 260 261 262 263 264 265 266 267 268 269 270 271 272 273 274 275 276 277 278 279 280 281 282 283 284 285 286 287 288 289 290 291 292 293 294 295 296 297 298 299 300 301 302 303 304 305 306 307 308 309 310 311 312 313 314 315 316 317 318 319 320 321 322 323 324 325 326 327 328 329 330 331 332 333 334 335 336 337 338 339 340 341 342 343 344 345 346 347 348 349 350 351 352 353 354 355 356 357 358 359 360 361 362 363 364 365 366 367 368 369 370 371 372 373 374 375 376 377 378 379 380 381 382 383 384 385 386 387 388 389 390 391 392 393 394 395 396 397 398 399 400 401 402 403 404 405 406 407 408 409 410 411 412 413 414 415 416 417 418 419 420 421 422 423 424 425 426 427 428 429 430 431 432 433 434 435 436 437 438 439 440 441 442 443 444 445 446 447 448 449 450 451 452 453 454 455 456 457 458 459 460 461 462 463 464 465 466 467 468 469 470 471 472 473 474 475 476 477 478 479 480 481 482 483 484 485 486 487 488 489 490 491 492 493 494 495 496 497 498 499 500 501 502 503 504 505 506 507 508 509 510 511 512 513 514 515 516 517 518 519 520 521 522 523 524 525 526 527 528 529 530 531 532 533 534 535 536 537 538 539 540 541 542 543 544 545 546 547 548 549 550 551 552 553 554 555 556 557 558 559 560 561 562 563 564 565 566 567 568 569 570 571 572 573 574 575 576 577 578 579 580 581 582 583 584 585 586 587 588 589 590 591 592 593 594 595 596 597 598 599 600 601 602 603 604 605 606 607 608 609 610 611 612 613 614 615 616 617 618 619 620 621 622 623 624 625 626 627 628 629 630 631 632 633 634 635 636 637 638 639 640 641 642 643 644 645 646 647 648 649 650 651 652 653 654 655 656 657 658 659 660 661 662 663 664 665 666 667 668 669 670 671 672 673 674 675 676 677 678 679 680 681 682 683 684 685 686 687 688 689 690 691 692 693 694 695 696 697 698 699 700 701 702 703 704 705 706 707 708 709 710 711 712 713 714 715 716 717 718 719 720 721 722 723 724 725 726 727 728 729 730 731 732 733 734 735 736 737 738 739 740 741 742 743 744 745 746 747 748 749 750 751 752 753 754 755 756 757 758 759 760 761 762 763 764 765 766 767 768 769 770 771 772 773 774 775 776 777 778 779 780 781 782 783 784 785 786 787 788 789 790 791 792 793 794 795 796 797 798 799 800 801 802 803 804 805 806 807 808 809 810 811 812 813 814 815 816 817 818 819 820 821 822 823 824 825 826 827 828 829 830 831 832 833 834 835 836 837 838 839 840 841 842 843 844 845 846 847 848 849 850 851 852 853 854 855 856 857 858 859 860 861 862 863 864 865 866 867 868 869 870 871 872 873 874 875 876 877 878 879 880 881 882 883 884 885 886 887 888 889 890 891 892 893 894 895 896 897 898 899 900 901 902 903 904 905 906 907 908 909 910 911 912 913 914 915 916 917 918 919 920 921 922 923 924 925 926 927 928 929 930 931 932 933 934 935 936 937 938 939 940 941 942 943 944 945 946 947 948 949 950 951 952 953 954 955 956 957 958 959 960 961 962 963 964 965 966 967 968 969 970 971 972 973 974 975 976 977 978 979 980 981 982 983 984 985 986 987 988 989 990 991 992 993 994 995 996 997 998 999 1000 1001 1002 1003 1004 1005 1006 1007 1008 1009 1010 1011 1012 1013 1014 1015 1016 1017 1018 1019 1020 1021 1022 1023 1024 1025 1026 1027 1028 1029 1030 1031 1032 1033 1034 1035 1036 1037 1038 1039 1

[illegible]

| | | | | | | | | | | | | | | | | | | | | | | | | | | | | | | | | | | | | | | | | | | | | | | | | | | | | | | | | | | | | | | | | | | | | | | | | | | | | | | | | | | | | | | | | | | | | | | | | | | | | | | | | | | | | | | | | | | | | | | | | | | | | | | | | | | | | | | | | | | | | | | | | | | | | | | | | | | | | | | | | | | | | | | | | | | | | | | | | | | | | | | | | | | | | | | | | | | | | | | | | | | | | | | | | | | | | | | | | | | | | | | | | | | | | | | | | | | | | | | | | | | | | | | | | | | | | | | | | | | | | | | | | | | | | | | | | | | | | | | | | | | | | | | | | | | | | | | | | | | | | | | | | | | | | | | | | | | | | | | | | | | | | | | | | | | | | | | | | | | | | | | | | | | | | | | | | | | | | | | | | | | | | | | | | | | | | | | | | | | | | | | | | | | | | | | | | | | | | | | | | | | | | | | | | | | | | | | | | | | | | | | | | | | | | | | | | | | | | | | | | | | | | | | | | | | | | | | | | | | | | | | | | | | | | | | | | | | | | | | | | | | | | | | | | | | | | | | | | | | | | | | | | | | | | | | | | | | | | | | | | | | | | | | | | | | | | | | | | | | | | | | | | | | | | | | | | | | | | | | | | | | | | | | | | | | | | | | | | | | | | | | | | | | | | | | | | | | | | | | | | | | | | | | | | | | | | | | | | | | | | | | | | | | | | | | | | | | | | | | | | | | | | | | | | | | | | | | | | | | | | | | | | | | | | | | | | | | | | | | | | | | | | | | | | | | | | | | | | | | | | | | | | | | | | | | | | | | | | | | | | | | | | | | | | | | | | | | | | | | | | | | | | | | | | | | | | | | | | | | | | | | | | | | | | | | | | | | | | | | | | | | | | | | | | | | | | | | | | | | | | | | | | | | | | | | | | | | | | | | | | | | | | | | | | | | | | | | | | | | | | | | | | | | | | | | | | | | | | | | | | | | | | | | | | | | | | | | | | | | | | | | | | | | | | | | | | | | | | | | | | | | | | | | | | | | | | | | | | | | | | | | | | | | | | | | | | | | | | | | | | | | | | | | | | | | | | | | | | | | | | | | | | | | | | | | | | | | | | | | | | | | | | | | | | | | | | |
|------|------|------|------|------|------|------|------|------|------|------|------|------|------|------|------|------|------|------|------|------|------|------|------|------|------|------|------|------|------|------|------|------|------|------|------|------|------|------|------|------|------|------|------|------|------|------|------|------|------|------|------|------|------|------|------|------|------|------|------|------|------|------|------|------|------|------|------|------|------|------|------|------|------|------|------|------|------|------|------|------|------|------|------|------|------|------|------|------|------|------|------|------|------|------|------|------|------|------|------|------|------|------|------|------|------|------|------|------|------|------|------|------|------|------|------|------|------|------|------|------|------|------|------|------|------|------|------|------|------|------|------|------|------|------|------|------|------|------|------|------|------|------|------|------|------|------|------|------|------|------|------|------|------|------|------|------|------|------|------|------|------|------|------|------|------|------|------|------|------|------|------|------|------|------|------|------|------|------|------|------|------|------|------|------|------|------|------|------|------|------|------|------|------|------|------|------|------|------|------|------|------|------|------|------|------|------|------|------|------|------|------|------|------|------|------|------|------|------|------|------|------|------|------|------|------|------|------|------|------|------|------|------|------|------|------|------|------|------|------|------|------|------|------|------|------|------|------|------|------|------|------|------|------|------|------|------|------|------|------|------|------|------|------|------|------|------|------|------|------|------|------|------|------|------|------|------|------|------|------|------|------|------|------|------|------|------|------|------|------|------|------|------|------|------|------|------|------|------|------|------|------|------|------|------|------|------|------|------|------|------|------|------|------|------|------|------|------|------|------|------|------|------|------|------|------|------|------|------|------|------|------|------|------|------|------|------|------|------|------|------|------|------|------|------|------|------|------|------|------|------|------|------|------|------|------|------|------|------|------|------|------|------|------|------|------|------|------|------|------|------|------|------|------|------|------|------|------|------|------|------|------|------|------|------|------|------|------|------|------|------|------|------|------|------|------|------|------|------|------|------|------|------|------|------|------|------|------|------|------|------|------|------|------|------|------|------|------|------|------|------|------|------|------|------|------|------|------|------|------|------|------|------|------|------|------|------|------|------|------|------|------|------|------|------|------|------|------|------|------|------|------|------|------|------|------|------|------|------|------|------|------|------|------|------|------|------|------|------|------|------|------|------|------|------|------|------|------|------|------|------|------|------|------|------|------|------|------|------|------|------|------|------|------|------|------|------|------|------|------|------|------|------|------|------|------|------|------|------|------|------|------|------|------|------|------|------|------|------|------|------|------|------|------|------|------|------|------|------|------|------|------|------|------|------|------|------|------|------|------|------|------|------|------|------|------|------|------|------|------|------|------|------|------|------|------|------|------|------|------|------|------|------|------|------|------|------|------|------|------|------|------|------|------|------|------|------|------|------|------|------|------|------|------|------|------|------|------|------|------|------|------|------|------|------|------|------|------|------|------|------|------|------|------|------|------|------|------|------|------|------|------|------|------|------|------|------|------|------|------|------|------|------|------|------|------|------|------|------|------|------|------|------|------|------|------|------|------|------|------|------|------|------|------|------|------|------|------|------|------|------|------|------|------|------|------|------|------|------|------|------|------|------|------|------|------|------|------|------|------|------|------|------|------|------|------|------|------|------|------|------|------|------|------|------|------|------|------|------|------|------|------|------|------|------|------|------|------|------|------|------|------|------|------|------|------|------|------|------|------|------|------|------|------|------|------|------|------|------|------|------|------|------|------|------|------|------|------|------|------|------|------|------|------|------|------|------|------|------|------|------|------|------|------|------|------|------|------|------|------|------|------|------|------|------|------|------|------|------|------|------|------|------|------|------|------|------|------|------|------|------|------|------|------|------|------|------|------|------|------|------|------|------|------|------|------|------|------|------|------|------|------|------|------|------|------|------|------|------|------|------|------|------|------|------|------|------|------|------|------|------|------|------|------|------|------|------|------|------|------|------|------|------|------|------|------|------|------|------|------|------|------|------|------|------|------|------|------|------|------|------|------|------|------|------|------|------|------|------|------|------|------|------|------|------|------|------|------|------|------|------|------|------|------|------|------|------|------|------|------|------|------|------|------|------|------|------|------|------|------|------|------|------|------|------|------|------|------|------|------|------|------|------|------|------|------|------|------|------|------|------|------|------|------|------|------|------|------|------|------|------|------|------|------|------|------|------|------|------|------|------|------|------|------|------|------|------|------|------|------|------|------|------|------|------|------|------|------|------|------|------|------|------|------|------|------|------|------|------|------|------|------|------|------|------|------|------|------|------|------|------|------|------|------|------|------|------|------|------|------|------|------|------|------|------|------|------|------|------|------|------|------|------|------|------|------|------|------|------|------|------|------|-------|
| 9008 | 9009 | 9010 | 9011 | 9012 | 9013 | 9014 | 9015 | 9016 | 9017 | 9018 | 9019 | 9020 | 9021 | 9022 | 9023 | 9024 | 9025 | 9026 | 9027 | 9028 | 9029 | 9030 | 9031 | 9032 | 9033 | 9034 | 9035 | 9036 | 9037 | 9038 | 9039 | 9040 | 9041 | 9042 | 9043 | 9044 | 9045 | 9046 | 9047 | 9048 | 9049 | 9050 | 9051 | 9052 | 9053 | 9054 | 9055 | 9056 | 9057 | 9058 | 9059 | 9060 | 9061 | 9062 | 9063 | 9064 | 9065 | 9066 | 9067 | 9068 | 9069 | 9070 | 9071 | 9072 | 9073 | 9074 | 9075 | 9076 | 9077 | 9078 | 9079 | 9080 | 9081 | 9082 | 9083 | 9084 | 9085 | 9086 | 9087 | 9088 | 9089 | 9090 | 9091 | 9092 | 9093 | 9094 | 9095 | 9096 | 9097 | 9098 | 9099 | 9100 | 9101 | 9102 | 9103 | 9104 | 9105 | 9106 | 9107 | 9108 | 9109 | 9110 | 9111 | 9112 | 9113 | 9114 | 9115 | 9116 | 9117 | 9118 | 9119 | 9120 | 9121 | 9122 | 9123 | 9124 | 9125 | 9126 | 9127 | 9128 | 9129 | 9130 | 9131 | 9132 | 9133 | 9134 | 9135 | 9136 | 9137 | 9138 | 9139 | 9140 | 9141 | 9142 | 9143 | 9144 | 9145 | 9146 | 9147 | 9148 | 9149 | 9150 | 9151 | 9152 | 9153 | 9154 | 9155 | 9156 | 9157 | 9158 | 9159 | 9160 | 9161 | 9162 | 9163 | 9164 | 9165 | 9166 | 9167 | 9168 | 9169 | 9170 | 9171 | 9172 | 9173 | 9174 | 9175 | 9176 | 9177 | 9178 | 9179 | 9180 | 9181 | 9182 | 9183 | 9184 | 9185 | 9186 | 9187 | 9188 | 9189 | 9190 | 9191 | 9192 | 9193 | 9194 | 9195 | 9196 | 9197 | 9198 | 9199 | 9200 | 9201 | 9202 | 9203 | 9204 | 9205 | 9206 | 9207 | 9208 | 9209 | 9210 | 9211 | 9212 | 9213 | 9214 | 9215 | 9216 | 9217 | 9218 | 9219 | 9220 | 9221 | 9222 | 9223 | 9224 | 9225 | 9226 | 9227 | 9228 | 9229 | 9230 | 9231 | 9232 | 9233 | 9234 | 9235 | 9236 | 9237 | 9238 | 9239 | 9240 | 9241 | 9242 | 9243 | 9244 | 9245 | 9246 | 9247 | 9248 | 9249 | 9250 | 9251 | 9252 | 9253 | 9254 | 9255 | 9256 | 9257 | 9258 | 9259 | 9260 | 9261 | 9262 | 9263 | 9264 | 9265 | 9266 | 9267 | 9268 | 9269 | 9270 | 9271 | 9272 | 9273 | 9274 | 9275 | 9276 | 9277 | 9278 | 9279 | 9280 | 9281 | 9282 | 9283 | 9284 | 9285 | 9286 | 9287 | 9288 | 9289 | 9290 | 9291 | 9292 | 9293 | 9294 | 9295 | 9296 | 9297 | 9298 | 9299 | 9300 | 9301 | 9302 | 9303 | 9304 | 9305 | 9306 | 9307 | 9308 | 9309 | 9310 | 9311 | 9312 | 9313 | 9314 | 9315 | 9316 | 9317 | 9318 | 9319 | 9320 | 9321 | 9322 | 9323 | 9324 | 9325 | 9326 | 9327 | 9328 | 9329 | 9330 | 9331 | 9332 | 9333 | 9334 | 9335 | 9336 | 9337 | 9338 | 9339 | 9340 | 9341 | 9342 | 9343 | 9344 | 9345 | 9346 | 9347 | 9348 | 9349 | 9350 | 9351 | 9352 | 9353 | 9354 | 9355 | 9356 | 9357 | 9358 | 9359 | 9360 | 9361 | 9362 | 9363 | 9364 | 9365 | 9366 | 9367 | 9368 | 9369 | 9370 | 9371 | 9372 | 9373 | 9374 | 9375 | 9376 | 9377 | 9378 | 9379 | 9380 | 9381 | 9382 | 9383 | 9384 | 9385 | 9386 | 9387 | 9388 | 9389 | 9390 | 9391 | 9392 | 9393 | 9394 | 9395 | 9396 | 9397 | 9398 | 9399 | 9400 | 9401 | 9402 | 9403 | 9404 | 9405 | 9406 | 9407 | 9408 | 9409 | 9410 | 9411 | 9412 | 9413 | 9414 | 9415 | 9416 | 9417 | 9418 | 9419 | 9420 | 9421 | 9422 | 9423 | 9424 | 9425 | 9426 | 9427 | 9428 | 9429 | 9430 | 9431 | 9432 | 9433 | 9434 | 9435 | 9436 | 9437 | 9438 | 9439 | 9440 | 9441 | 9442 | 9443 | 9444 | 9445 | 9446 | 9447 | 9448 | 9449 | 9450 | 9451 | 9452 | 9453 | 9454 | 9455 | 9456 | 9457 | 9458 | 9459 | 9460 | 9461 | 9462 | 9463 | 9464 | 9465 | 9466 | 9467 | 9468 | 9469 | 9470 | 9471 | 9472 | 9473 | 9474 | 9475 | 9476 | 9477 | 9478 | 9479 | 9480 | 9481 | 9482 | 9483 | 9484 | 9485 | 9486 | 9487 | 9488 | 9489 | 9490 | 9491 | 9492 | 9493 | 9494 | 9495 | 9496 | 9497 | 9498 | 9499 | 9500 | 9501 | 9502 | 9503 | 9504 | 9505 | 9506 | 9507 | 9508 | 9509 | 9510 | 9511 | 9512 | 9513 | 9514 | 9515 | 9516 | 9517 | 9518 | 9519 | 9520 | 9521 | 9522 | 9523 | 9524 | 9525 | 9526 | 9527 | 9528 | 9529 | 9530 | 9531 | 9532 | 9533 | 9534 | 9535 | 9536 | 9537 | 9538 | 9539 | 9540 | 9541 | 9542 | 9543 | 9544 | 9545 | 9546 | 9547 | 9548 | 9549 | 9550 | 9551 | 9552 | 9553 | 9554 | 9555 | 9556 | 9557 | 9558 | 9559 | 9560 | 9561 | 9562 | 9563 | 9564 | 9565 | 9566 | 9567 | 9568 | 9569 | 9570 | 9571 | 9572 | 9573 | 9574 | 9575 | 9576 | 9577 | 9578 | 9579 | 9580 | 9581 | 9582 | 9583 | 9584 | 9585 | 9586 | 9587 | 9588 | 9589 | 9590 | 9591 | 9592 | 9593 | 9594 | 9595 | 9596 | 9597 | 9598 | 9599 | 9600 | 9601 | 9602 | 9603 | 9604 | 9605 | 9606 | 9607 | 9608 | 9609 | 9610 | 9611 | 9612 | 9613 | 9614 | 9615 | 9616 | 9617 | 9618 | 9619 | 9620 | 9621 | 9622 | 9623 | 9624 | 9625 | 9626 | 9627 | 9628 | 9629 | 9630 | 9631 | 9632 | 9633 | 9634 | 9635 | 9636 | 9637 | 9638 | 9639 | 9640 | 9641 | 9642 | 9643 | 9644 | 9645 | 9646 | 9647 | 9648 | 9649 | 9650 | 9651 | 9652 | 9653 | 9654 | 9655 | 9656 | 9657 | 9658 | 9659 | 9660 | 9661 | 9662 | 9663 | 9664 | 9665 | 9666 | 9667 | 9668 | 9669 | 9670 | 9671 | 9672 | 9673 | 9674 | 9675 | 9676 | 9677 | 9678 | 9679 | 9680 | 9681 | 9682 | 9683 | 9684 | 9685 | 9686 | 9687 | 9688 | 9689 | 9690 | 9691 | 9692 | 9693 | 9694 | 9695 | 9696 | 9697 | 9698 | 9699 | 9700 | 9701 | 9702 | 9703 | 9704 | 9705 | 9706 | 9707 | 9708 | 9709 | 9710 | 9711 | 9712 | 9713 | 9714 | 9715 | 9716 | 9717 | 9718 | 9719 | 9720 | 9721 | 9722 | 9723 | 9724 | 9725 | 9726 | 9727 | 9728 | 9729 | 9730 | 9731 | 9732 | 9733 | 9734 | 9735 | 9736 | 9737 | 9738 | 9739 | 9740 | 9741 | 9742 | 9743 | 9744 | 9745 | 9746 | 9747 | 9748 | 9749 | 9750 | 9751 | 9752 | 9753 | 9754 | 9755 | 9756 | 9757 | 9758 | 9759 | 9760 | 9761 | 9762 | 9763 | 9764 | 9765 | 9766 | 9767 | 9768 | 9769 | 9770 | 9771 | 9772 | 9773 | 9774 | 9775 | 9776 | 9777 | 9778 | 9779 | 9780 | 9781 | 9782 | 9783 | 9784 | 9785 | 9786 | 9787 | 9788 | 9789 | 9790 | 9791 | 9792 | 9793 | 9794 | 9795 | 9796 | 9797 | 9798 | 9799 | 9800 | 9801 | 9802 | 9803 | 9804 | 9805 | 9806 | 9807 | 9808 | 9809 | 9810 | 9811 | 9812 | 9813 | 9814 | 9815 | 9816 | 9817 | 9818 | 9819 | 9820 | 9821 | 9822 | 9823 | 9824 | 9825 | 9826 | 9827 | 9828 | 9829 | 9830 | 9831 | 9832 | 9833 | 9834 | 9835 | 9836 | 9837 | 9838 | 9839 | 9840 | 9841 | 9842 | 9843 | 9844 | 9845 | 9846 | 9847 | 9848 | 9849 | 9850 | 9851 | 9852 | 9853 | 9854 | 9855 | 9856 | 9857 | 9858 | 9859 | 9860 | 9861 | 9862 | 9863 | 9864 | 9865 | 9866 | 9867 | 9868 | 9869 | 9870 | 9871 | 9872 | 9873 | 9874 | 9875 | 9876 | 9877 | 9878 | 9879 | 9880 | 9881 | 9882 | 9883 | 9884 | 9885 | 9886 | 9887 | 9888 | 9889 | 9890 | 9891 | 9892 | 9893 | 9894 | 9895 | 9896 | 9897 | 9898 | 9899 | 9900 | 9901 | 9902 | 9903 | 9904 | 9905 | 9906 | 9907 | 9908 | 9909 | 9910 | 9911 | 9912 | 9913 | 9914 | 9915 | 9916 | 9917 | 9918 | 9919 | 9920 | 9921 | 9922 | 9923 | 9924 | 9925 | 9926 | 9927 | 9928 | 9929 | 9930 | 9931 | 9932 | 9933 | 9934 | 9935 | 9936 | 9937 | 9938 | 9939 | 9940 | 9941 | 9942 | 9943 | 9944 | 9945 | 9946 | 9947 | 9948 | 9949 | 9950 | 9951 | 9952 | 9953 | 9954 | 9955 | 9956 | 9957 | 9958 | 9959 | 9960 | 9961 | 9962 | 9963 | 9964 | 9965 | 9966 | 9967 | 9968 | 9969 | 9970 | 9971 | 9972 | 9973 | 9974 | 9975 | 9976 | 9977 | 9978 | 9979 | 9980 | 9981 | 9982 | 9983 | 9984 | 9985 | 9986 | 9987 | 9988 | 9989 | 9990 | 9991 | 9992 | 9993 | 9994 | 9995 | 9996 | 9997 | 9998 | 9999 | 10000 |
|------|------|------|------|------|------|------|------|------|------|------|------|------|------|------|------|------|------|------|------|------|------|------|------|------|------|------|------|------|------|------|------|------|------|------|------|------|------|------|------|------|------|------|------|------|------|------|------|------|------|------|------|------|------|------|------|------|------|------|------|------|------|------|------|------|------|------|------|------|------|------|------|------|------|------|------|------|------|------|------|------|------|------|------|------|------|------|------|------|------|------|------|------|------|------|------|------|------|------|------|------|------|------|------|------|------|------|------|------|------|------|------|------|------|------|------|------|------|------|------|------|------|------|------|------|------|------|------|------|------|------|------|------|------|------|------|------|------|------|------|------|------|------|------|------|------|------|------|------|------|------|------|------|------|------|------|------|------|------|------|------|------|------|------|------|------|------|------|------|------|------|------|------|------|------|------|------|------|------|------|------|------|------|------|------|------|------|------|------|------|------|------|------|------|------|------|------|------|------|------|------|------|------|------|------|------|------|------|------|------|------|------|------|------|------|------|------|------|------|------|------|------|------|------|------|------|------|------|------|------|------|------|------|------|------|------|------|------|------|------|------|------|------|------|------|------|------|------|------|------|------|------|------|------|------|------|------|------|------|------|------|------|------|------|------|------|------|------|------|------|------|------|------|------|------|------|------|------|------|------|------|------|------|------|------|------|------|------|------|------|------|------|------|------|------|------|------|------|------|------|------|------|------|------|------|------|------|------|------|------|------|------|------|------|------|------|------|------|------|------|------|------|------|------|------|------|------|------|------|------|------|------|------|------|------|------|------|------|------|------|------|------|------|------|------|------|------|------|------|------|------|------|------|------|------|------|------|------|------|------|------|------|------|------|------|------|------|------|------|------|------|------|------|------|------|------|------|------|------|------|------|------|------|------|------|------|------|------|------|------|------|------|------|------|------|------|------|------|------|------|------|------|------|------|------|------|------|------|------|------|------|------|------|------|------|------|------|------|------|------|------|------|------|------|------|------|------|------|------|------|------|------|------|------|------|------|------|------|------|------|------|------|------|------|------|------|------|------|------|------|------|------|------|------|------|------|------|------|------|------|------|------|------|------|------|------|------|------|------|------|------|------|------|------|------|------|------|------|------|------|------|------|------|------|------|------|------|------|------|------|------|------|------|------|------|------|------|------|------|------|------|------|------|------|------|------|------|------|------|------|------|------|------|------|------|------|------|------|------|------|------|------|------|------|------|------|------|------|------|------|------|------|------|------|------|------|------|------|------|------|------|------|------|------|------|------|------|------|------|------|------|------|------|------|------|------|------|------|------|------|------|------|------|------|------|------|------|------|------|------|------|------|------|------|------|------|------|------|------|------|------|------|------|------|------|------|------|------|------|------|------|------|------|------|------|------|------|------|------|------|------|------|------|------|------|------|------|------|------|------|------|------|------|------|------|------|------|------|------|------|------|------|------|------|------|------|------|------|------|------|------|------|------|------|------|------|------|------|------|------|------|------|------|------|------|------|------|------|------|------|------|------|------|------|------|------|------|------|------|------|------|------|------|------|------|------|------|------|------|------|------|------|------|------|------|------|------|------|------|------|------|------|------|------|------|------|------|------|------|------|------|------|------|------|------|------|------|------|------|------|------|------|------|------|------|------|------|------|------|------|------|------|------|------|------|------|------|------|------|------|------|------|------|------|------|------|------|------|------|------|------|------|------|------|------|------|------|------|------|------|------|------|------|------|------|------|------|------|------|------|------|------|------|------|------|------|------|------|------|------|------|------|------|------|------|------|------|------|------|------|------|------|------|------|------|------|------|------|------|------|------|------|------|------|------|------|------|------|------|------|------|------|------|------|------|------|------|------|------|------|------|------|------|------|------|------|------|------|------|------|------|------|------|------|------|------|------|------|------|------|------|------|------|------|------|------|------|------|------|------|------|------|------|------|------|------|------|------|------|------|------|------|------|------|------|------|------|------|------|------|------|------|------|------|------|------|------|------|------|------|------|------|------|------|------|------|------|------|------|------|------|------|------|------|------|------|------|------|------|------|------|------|------|------|------|------|------|------|------|------|------|------|------|------|------|------|------|------|------|------|------|------|------|------|------|------|------|------|------|------|------|------|------|------|------|------|------|------|------|------|------|------|------|------|------|------|------|------|------|------|------|------|------|------|------|------|------|------|------|------|------|------|------|------|------|------|------|------|------|------|------|------|------|------|------|------|------|------|------|------|------|------|------|------|------|------|------|------|------|------|------|------|------|------|------|------|------|------|------|------|------|------|------|------|------|------|------|------|------|------|------|------|-------|

[illegible][illegible]

[illegible]

[illegible]

[illegible]

| | | | | | | | |
|-----------------|-----------------|----------------|-----------------|----------------|---------------|----------------|-----------------|
| 5311604391.16 | 10421482856.01 | 284372556.97 | 104492021202.98 | 28374507854.85 | 493045155.01 | 54323812400.86 | 190863527189.04 |
| 333635013701.94 | 333635013701.94 | 14258776166.43 | 34792828596.17 | 34521296109.14 | 1584222639.19 | 34792828596.17 | |

И. СРОЧНЫЕ СЧЕТА

| Бюджет счета в (2) столбцах | наименование расходов и статей бюджета | наименование остатков на отчетную дату (в рублях, ок. в тысячах и десят. значениях в рублевых эквивалентах) | | по рублям | | по рублям и арифметическим значениям | | наименование остатков на отчетную дату (в рублях, ок. в тысяч. и рублевых эквивалентах) | |
|--------------------------------|---|--|-------------------------|-----------|-------------------------|--|-------------------------|--|-------------------------|
| | | в рублях | в рублевых эквивалентах | в рублях | в рублевых эквивалентах | в рублях | в рублевых эквивалентах | в рублях | в рублевых эквивалентах |
| 1 | 2 | 3 | 4 | 5 | 6 | 7 | 8 | 9 | 10 |

| | | | | | | | | | |
|-------|---|-------------|---------------|----------------|-----------------|----------------|----------------|-----------------|--------------|
| 93001 | Требования по поставкам данных средств | 11955340.00 | 7285421304.00 | 51347428502.61 | 134201339543.61 | 72573650541.00 | 61115098902.61 | 184274757943.61 | 267825000.00 |
| | Итого по счету № 930 | 11955340.00 | 7285421304.00 | 51347428502.61 | 134201339543.61 | 72573650541.00 | 61115098902.61 | 184274757943.61 | 267825000.00 |

| | | | | | | | | | |
|-------|----------------------------------|------|-------------|--------------|--------------|-------------|--------------|--------------|------|
| 932 | Требования по поставкам бумаг | 0.00 | 15956900.00 | 237545854.45 | 253802855.45 | 15956900.00 | 237545854.45 | 253802855.45 | 0.00 |
| 93201 | Требования по поставкам бумаг | 0.00 | 15956900.00 | 237545854.45 | 253802855.45 | 15956900.00 | 237545854.45 | 253802855.45 | 0.00 |
| | Итого по счету № 932 | 0.00 | 15956900.00 | 237545854.45 | 253802855.45 | 15956900.00 | 237545854.45 | 253802855.45 | 0.00 |

| | | | | | | | | | |
|-------|--|------|--------------|--------------|---------------|--------------|--------------|---------------|------|
| 933 | Требования по поставкам дефектных изделий | 0.00 | 52694000.00 | 1755600.00 | 1755600.00 | 52694000.00 | 1755600.00 | 1755600.00 | 0.00 |
| 93301 | Требования по поставкам дефектных изделий | 0.00 | 52694000.00 | 1755600.00 | 1755600.00 | 52694000.00 | 1755600.00 | 1755600.00 | 0.00 |
| 93302 | Требования по поставкам дефектных изделий | 0.00 | 52694000.00 | 1755600.00 | 1755600.00 | 52694000.00 | 1755600.00 | 1755600.00 | 0.00 |
| 93303 | Требования по поставкам дефектных изделий | 0.00 | 52694000.00 | 1755600.00 | 1755600.00 | 52694000.00 | 1755600.00 | 1755600.00 | 0.00 |
| 93304 | Требования по поставкам дефектных изделий | 0.00 | 52694000.00 | 1755600.00 | 1755600.00 | 52694000.00 | 1755600.00 | 1755600.00 | 0.00 |
| 93305 | Требования по поставкам дефектных изделий | 0.00 | 52694000.00 | 1755600.00 | 1755600.00 | 52694000.00 | 1755600.00 | 1755600.00 | 0.00 |
| 93306 | Требования по поставкам дефектных изделий | 0.00 | 52694000.00 | 1755600.00 | 1755600.00 | 52694000.00 | 1755600.00 | 1755600.00 | 0.00 |
| 93307 | Требования по поставкам дефектных изделий | 0.00 | 52694000.00 | 1755600.00 | 1755600.00 | 52694000.00 | 1755600.00 | 1755600.00 | 0.00 |
| | Итого по счету № 933 | 0.00 | 108897220.00 | 357861854.95 | 3667505985.05 | 108897220.00 | 357861854.95 | 3667505985.05 | 0.00 |

| | | | | | | | | | |
|-------|----------------------------------|------|------------|--------------|--------------|------------|--------------|--------------|------|
| 935 | Требования по поставкам бумаг | 0.00 | 4157400.00 | 211215765.71 | 211215765.71 | 4157400.00 | 211215765.71 | 211215765.71 | 0.00 |
| 93501 | Требования по поставкам бумаг | 0.00 | 4157400.00 | 211215765.71 | 211215765.71 | 4157400.00 | 211215765.71 | 211215765.71 | 0.00 |
| 93502 | Требования по поставкам бумаг | 0.00 | 4157400.00 | 211215765.71 | 211215765.71 | 4157400.00 | 211215765.71 | 211215765.71 | 0.00 |
| 93503 | Требования по поставкам бумаг | 0.00 | 4157400.00 | 211215765.71 | 211215765.71 | 4157400.00 | 211215765.71 | 211215765.71 | 0.00 |
| 93504 | Требования по поставкам бумаг | 0.00 | 4157400.00 | 211215765.71 | 211215765.71 | 4157400.00 | 211215765.71 | 211215765.71 | 0.00 |
| 93505 | Требования по поставкам бумаг | 0.00 | 4157400.00 | 211215765.71 | 211215765.71 | 4157400.00 | 211215765.71 | 211215765.71 | 0.00 |
| 93506 | Требования по поставкам бумаг | 0.00 | 4157400.00 | 211215765.71 | 211215765.71 | 4157400.00 | 211215765.71 | 211215765.71 | 0.00 |
| 93507 | Требования по поставкам бумаг | 0.00 | 4157400.00 | 211215765.71 | 211215765.71 | 4157400.00 | 211215765.71 | 211215765.71 | 0.00 |
| | Итого по счету № 935 | 0.00 | 4157400.00 | 211215765.71 | 211215765.71 | 4157400.00 | 211215765.71 | 211215765.71 | 0.00 |

| | | | | | | | | | |
|-------|---|--------------|----------------|----------------|-----------------|----------------|----------------|-----------------|--------------|
| 936 | ИТОГО ПО СЧЕТУ N 936 | 0.00 | 18336000.00 | 4792807701.56 | 482113701.06 | 18505000.00 | 4794807701.06 | 482113701.06 | 0.00 |
| | Требования по обратному выкупу ценных бумаг | | | | | | | | |
| 93601 | до сроков истечения на | 0.00 | 4288097409.85 | 0.00 | 6239097349.85 | 6286695349.85 | 0.00 | 4286695349.85 | 0.00 |
| | спадательный лист | | | | | | | | |
| 93602 | до сроков истечения от 3 лет 7 | 0.00 | 931325053.75 | 67265513.24 | 938385666.99 | 931325053.75 | 67265013.24 | 539585666.99 | 0.00 |
| | лет | | | | | | | | |
| 93603 | до сроков истечения от 8 до | 0.00 | 108452000.00 | 0.00 | 108452000.00 | 108452000.00 | 0.00 | 108452000.00 | 0.00 |
| | 30 дней | | | | | | | | |
| | ИТОГО ПО СЧЕТУ N 936 | 0.00 | 3328472403.60 | 67265513.24 | 7395733016.84 | 7328472403.60 | 67265013.24 | 7395733016.84 | 0.00 |
| 937 | Требования по обратной продаже ценных бумаг | | | | | | | | |
| 93701 | до сроков истечения на | 0.00 | 1878115348.96 | 368730638.76 | 2176855887.72 | 1808115348.96 | 368735038.76 | 2176855887.72 | 0.00 |
| | спадательный лист | | | | | | | | |
| 93702 | до сроков истечения от 2 лет 7 | 0.00 | 1831157021.26 | 316395841.92 | 2170522862.78 | 1833127021.26 | 316995841.92 | 2170522862.78 | 0.00 |
| | лет | | | | | | | | |
| 93703 | до сроков истечения от 8 до | 0.00 | 81205475.79 | 33487225.49 | 114697661.28 | 81205405.79 | 33487225.49 | 114697661.28 | 0.00 |
| | 30 дней | | | | | | | | |
| | ИТОГО ПО СЧЕТУ N 937 | 0.00 | 4458238276.01 | 104160735.77 | 5494856111.78 | 4433248776.01 | 104160735.77 | 5494856111.78 | 0.00 |
| 528 | Кредитовые курсовые разницы (отрицательные) | | | | | | | | |
| | Евразийским курсовым | | | | | | | | |
| | разница по операциям | | | | | | | | |
| | интернациональной валюты | | | | | | | | |
| 93901 | Евразийским курсовым | 0.00 | 339973826.51 | 0.00 | 339973826.51 | 309973826.51 | 0.00 | 339973826.51 | 0.00 |
| | разницы по операциям | | | | | | | | |
| | интернациональной валюты | | | | | | | | |
| | ИТОГО ПО СЧЕТУ N 939 | 0.00 | 339973826.51 | 0.00 | 339973826.51 | 309973826.51 | 0.00 | 339973826.51 | 0.00 |
| 940 | Кредитовые курсовые разницы по операциям валюты | | | | | | | | |
| 94001 | Кредитовые курсовые | 0.00 | 200318983.00 | 51377.26 | 255410700.26 | 200318983.00 | 51377.26 | 200410700.26 | 0.00 |
| | разницы по операциям валюты | | | | | | | | |
| | ИТОГО ПО СЧЕТУ N 940 | 0.00 | 200318983.00 | 51377.26 | 255410700.26 | 200318983.00 | 51377.26 | 200410700.26 | 0.00 |
| | ИТОГО ПО ВАЛЮТЕ 1 | 110953409.00 | 8537935030.12 | 7108574809.44 | 15644513630.56 | 85474341830.12 | 70833421009.44 | 15644513630.56 | 287325000.00 |
| | ИТОГО ПО ВАЛЮТЕ 2 | 110953409.00 | 8537935030.12 | 7108574809.44 | 15644513630.56 | 85474341830.12 | 70833421009.44 | 15644513630.56 | 287325000.00 |
| | ИТОГО ПО ВАЛЮТЕ 3 | 110953409.00 | 8537935030.12 | 7108574809.44 | 15644513630.56 | 85474341830.12 | 70833421009.44 | 15644513630.56 | 287325000.00 |
| | ИТОГО ПО ВАЛЮТЕ 4 | 110953409.00 | 8537935030.12 | 7108574809.44 | 15644513630.56 | 85474341830.12 | 70833421009.44 | 15644513630.56 | 287325000.00 |
| 960 | П А С С И В | | | | | | | | |
| | Раздел 2 | | | | | | | | |
| | ЗАСИЛЕН: СЧЕТА | | | | | | | | |
| | Пассивная сторона | | | | | | | | |
| | Обязательства по операциям | | | | | | | | |
| | денежных средств | | | | | | | | |
| 96001 | Обязательства по операциям | 110953409.00 | 58291167305.00 | 74856108575.56 | 103181276284.56 | 58523117305.00 | 74840614479.56 | 103181276284.56 | 287325000.00 |
| | денежных средств | | | | | | | | |
| | ИТОГО ПО СЧЕТУ N 960 | 110953409.00 | 58291167305.00 | 74856108575.56 | 103181276284.56 | 58523117305.00 | 74840614479.56 | 103181276284.56 | 287325000.00 |
| 962 | Обязательства по операциям | | | | | | | | |
| | ценных бумаг | | | | | | | | |
| 96201 | Обязательства по операциям | 0.00 | 800824000.00 | 308107484.32 | 1109011484.32 | 800824000.00 | 308107484.32 | 1109011484.32 | 0.00 |
| | ценных бумаг | | | | | | | | |
| | ИТОГО ПО СЧЕТУ N 962 | 0.00 | 800824000.00 | 308107484.32 | 1109011484.32 | 800824000.00 | 308107484.32 | 1109011484.32 | 0.00 |
| | Средние суммы | | | | | | | | |

[illegible]

Бухгалтер

97001 Корректировка курсовых
разниц по первоначальной стоимости
бумаг

| | | | | | | | |
|----------------------|----------------|----------------|----------------|-----------------|-----------------|-----------------|--------------|
| 6.00 | 681075308.00 | 37208978.57 | 718284286.58 | 681075308.00 | 37208978.57 | 718284286.58 | 0.00 |
| ИТОГО ПО СЧЕТУ № 970 | 0.00 | 37208978.57 | 718284286.58 | 681075308.00 | 37208978.57 | 718284286.58 | 0.00 |
| ИТОГО ПО РАЗДЕЛУ 2 | 110553400.00 | 72445367869.91 | 84714534691.21 | 152205900561.12 | 84652015291.21 | 157386772161.12 | 287825000.00 |
| ИТОГО ПО РАЗДЕЛУ | 110553400.00 | 72445367869.91 | 84714534691.21 | 152205900561.12 | 84652015291.21 | 157386772161.12 | 287825000.00 |
| ВСЕГО ОБЯЗАТЕЛЬСТВ | 15787875700.00 | 1578082300.65 | 31365503500.65 | 158162578700.00 | 155492456300.65 | 313655035000.65 | |

2. СЧЕТА ДРОГ

| Наименование разницы и счета балансов | Входные остатки на отчетную дату (в рублях, и др. эквивалентах) | Сборная за отчетный период | | | | | | Исходные остатки на отчетную дату (в рублях, и др. эквивалентах) | |
|--|---|----------------------------|----------|----------------|----------|----------------|----------------|--|----------------|
| | | в рублях | в рублях | в рублях | в рублях | в рублях | в рублях | в рублях | в рублях |
| 1 | 2 | 3 | 4 | 5 | 6 | 7 | 8 | 9 | 10 |
| РАЗДЕЛ А | | | | | | | | | |
| АКТИВНЫЕ СЧЕТА | | | | | | | | | |
| 98000 Центральные балансы на кредитные и депозиты | 47.00 | | | 7307.00 | 0.00 | 7307.00 | 7011.00 | 0.00 | 7011.00 |
| 98010 Центральные балансы на кредитные и депозиты в рублях | 79753566.00 | | | 131041839.00 | 0.00 | 131061578.00 | 132835051.00 | 0.00 | 132835051.00 |
| 98020 Центральные балансы в рублях, на кредитные, на кредитно-депозитные | 0.00 | | | 1277.00 | 0.00 | 1277.00 | 1277.00 | 0.00 | 1277.00 |
| ИТОГО ПО РАЗДЕЛУ А | 79753566.00 | | | 131041839.00 | 0.00 | 131070162.00 | 132843339.00 | 0.00 | 132843339.00 |
| ИТОГО ПО АКТИВУ | 79753566.00 | | | 131041839.00 | 0.00 | 131070162.00 | 132843339.00 | 0.00 | 132843339.00 |
| ПАССИВНЫЕ СЧЕТА | | | | | | | | | |
| 98040 Центральные балансы на кредитные и депозиты | 2603506.00 | | | 8461419.00 | 0.00 | 8461419.00 | 8461419.00 | 0.00 | 8461419.00 |
| 98050 Центральные балансы, кредитные и депозиты | 75005283.00 | | | 36151231.00 | 0.00 | 36151231.00 | 36151231.00 | 0.00 | 36151231.00 |
| 98060 Центральные балансы на кредитные и депозиты в рублях | 0.00 | | | 53725390.00 | 0.00 | 53725390.00 | 53725390.00 | 0.00 | 53725390.00 |
| 98070 Центральные балансы, кредитные и депозиты в рублях | 274850.00 | | | 88097837.00 | 0.00 | 88097837.00 | 88097837.00 | 0.00 | 88097837.00 |
| 98080 Центральные балансы, кредитные и депозиты в рублях | 0.00 | | | 1958161.00 | 0.00 | 1958161.00 | 1958161.00 | 0.00 | 1958161.00 |
| ИТОГО ПО РАЗДЕЛУ П | 79753566.00 | | | 188395038.00 | 0.00 | 188395038.00 | 188395038.00 | 0.00 | 188395038.00 |
| ИТОГО ПО ПАССИВУ | 79753566.00 | | | 188395038.00 | 0.00 | 188395038.00 | 188395038.00 | 0.00 | 188395038.00 |
| ВСЕГО ОБЯЗАТЕЛЬСТВ | 15787875700.00 | | | 31365503500.65 | 0.00 | 31365503500.65 | 31365503500.65 | 0.00 | 31365503500.65 |

А К Т И В


РАЗДЕЛ А
АКТИВНЫЕ СЧЕТА
98000 Центральные балансы на кредитные и депозиты
98010 Центральные балансы на кредитные и депозиты в рублях
98020 Центральные балансы в рублях, на кредитные, на кредитно-депозитные

П А С С И В

РАЗДЕЛ П
ПАССИВНЫЕ СЧЕТА
98040 Центральные балансы на кредитные и депозиты
98050 Центральные балансы, кредитные и депозиты
98060 Центральные балансы на кредитные и депозиты в рублях
98070 Центральные балансы, кредитные и депозиты в рублях
98080 Центральные балансы, кредитные и депозиты в рублях

Председатель Правления

Главный бухгалтер



ПРОШЕ ВЛИЯТЬ ОБОРОТОВ ПО ОТРАЖЕНИЮ СДЕЛКИ ПОСЛЕ ОПУСКА ДАТЫ ЗА 2005 ЛЕТ

[illegible]

| | | | | | | | | | | | | | | | | | | | | | | | | | | | | | | | | | | | | | | | | | | | | | | | | | | | | | | | | | | | | | | | | | | | | | | | | | | | | | | | | | | | | | | | | | | | | | | | | | | | | | | | | | | | | | | | | | | | | | | | | | | | | | | | | | | | | | | | | | | | | | | | | | | | | | | | | | | | | | | | | | | | | | | | | | | | | | | | | | | | | | | | | | | | | | | | | | | | | | | | | | | | | | | | | | | | | | | | | | | | | | | | | | | | | | | | | | | | | | | | | | | | | | | | | | | | | | | | | | | | | | | | | | | | | | | | | | | | | | | | | | | | | | | | | | | | | | | | | | | | | | | | | | | | | | | | | | | | | | | | | | | | | | | | | | | | | | | | | | | | | | | | | | | | | | | | | | | | | | | | | | | | | | | | | | | | | | | | | | | | | | | | | | | | | | | | | | | | | | | | | | | | | | | | | |
|-----|-------|-------|-------|-------|-------|-------|-------|-------|-------|-------|-------|-------|-------|-------|-------|-------|-------|-------|-------|-------|-------|-------|-------|-------|-------|-------|-------|-------|-------|-------|-------|-------|-------|-------|-------|-------|-------|-------|-------|-------|-------|-------|-------|-------|-------|-------|-------|-------|-------|-------|-------|-------|-------|-------|-------|-------|-------|-------|-------|-------|-------|-------|-------|-------|-------|-------|-------|-------|-------|-------|-------|-------|-------|-------|-------|-------|-------|-------|-------|-------|-------|-------|-------|-------|-------|-------|-------|-------|-------|-------|-------|-------|-------|-------|-------|-------|-------|-------|-------|-------|-------|-------|-------|-------|-------|-------|-------|-------|-------|-------|-------|-------|-------|-------|-------|-------|-------|-------|-------|-------|-------|-------|-------|-------|-------|-------|-------|-------|-------|-------|-------|-------|-------|-------|-------|-------|-------|-------|-------|-------|-------|-------|-------|-------|-------|-------|-------|-------|-------|-------|-------|-------|-------|-------|-------|-------|-------|-------|-------|-------|-------|-------|-------|-------|-------|-------|-------|-------|-------|-------|-------|-------|-------|-------|-------|-------|-------|-------|-------|-------|-------|-------|-------|-------|-------|-------|-------|-------|-------|-------|-------|-------|-------|-------|-------|-------|-------|-------|-------|-------|-------|-------|-------|-------|-------|-------|-------|-------|-------|-------|-------|-------|-------|-------|-------|-------|-------|-------|-------|-------|-------|-------|-------|-------|-------|-------|-------|-------|-------|-------|-------|-------|-------|-------|-------|-------|-------|-------|-------|-------|-------|-------|-------|-------|-------|-------|-------|-------|-------|-------|-------|-------|-------|-------|-------|-------|-------|-------|-------|-------|-------|-------|-------|-------|-------|-------|-------|-------|-------|-------|-------|-------|-------|-------|-------|-------|-------|-------|-------|-------|-------|-------|-------|-------|-------|-------|-------|-------|-------|-------|-------|-------|-------|-------|-------|-------|-------|-------|-------|-------|-------|-------|-------|-------|-------|-------|-------|-------|-------|-------|-------|-------|-------|-------|-------|-------|-------|-------|-------|-------|-------|-------|-------|-------|-------|-------|-------|-------|-------|-------|-------|-------|-------|-------|-------|-------|-------|-------|-------|-------|-------|-------|-------|-------|-------|-------|-------|-------|-------|-------|-------|-------|-------|-------|-------|-------|-------|-------|-------|-------|-------|-------|-------|-------|-------|-------|-------|-------|-------|-------|-------|-------|-------|-------|-------|-------|-------|-------|-------|-------|-------|-------|-------|-------|-------|-------|-------|-------|-------|-------|-------|-------|-------|-------|-------|-------|-------|-------|-------|-------|-------|-------|-------|-------|-------|-------|-------|-------|
| 433 | 32386 | 32387 | 32388 | 32389 | 32390 | 32391 | 32392 | 32393 | 32394 | 32395 | 32396 | 32397 | 32398 | 32399 | 32400 | 32401 | 32402 | 32403 | 32404 | 32405 | 32406 | 32407 | 32408 | 32409 | 32410 | 32411 | 32412 | 32413 | 32414 | 32415 | 32416 | 32417 | 32418 | 32419 | 32420 | 32421 | 32422 | 32423 | 32424 | 32425 | 32426 | 32427 | 32428 | 32429 | 32430 | 32431 | 32432 | 32433 | 32434 | 32435 | 32436 | 32437 | 32438 | 32439 | 32440 | 32441 | 32442 | 32443 | 32444 | 32445 | 32446 | 32447 | 32448 | 32449 | 32450 | 32451 | 32452 | 32453 | 32454 | 32455 | 32456 | 32457 | 32458 | 32459 | 32460 | 32461 | 32462 | 32463 | 32464 | 32465 | 32466 | 32467 | 32468 | 32469 | 32470 | 32471 | 32472 | 32473 | 32474 | 32475 | 32476 | 32477 | 32478 | 32479 | 32480 | 32481 | 32482 | 32483 | 32484 | 32485 | 32486 | 32487 | 32488 | 32489 | 32490 | 32491 | 32492 | 32493 | 32494 | 32495 | 32496 | 32497 | 32498 | 32499 | 32500 | 32501 | 32502 | 32503 | 32504 | 32505 | 32506 | 32507 | 32508 | 32509 | 32510 | 32511 | 32512 | 32513 | 32514 | 32515 | 32516 | 32517 | 32518 | 32519 | 32520 | 32521 | 32522 | 32523 | 32524 | 32525 | 32526 | 32527 | 32528 | 32529 | 32530 | 32531 | 32532 | 32533 | 32534 | 32535 | 32536 | 32537 | 32538 | 32539 | 32540 | 32541 | 32542 | 32543 | 32544 | 32545 | 32546 | 32547 | 32548 | 32549 | 32550 | 32551 | 32552 | 32553 | 32554 | 32555 | 32556 | 32557 | 32558 | 32559 | 32560 | 32561 | 32562 | 32563 | 32564 | 32565 | 32566 | 32567 | 32568 | 32569 | 32570 | 32571 | 32572 | 32573 | 32574 | 32575 | 32576 | 32577 | 32578 | 32579 | 32580 | 32581 | 32582 | 32583 | 32584 | 32585 | 32586 | 32587 | 32588 | 32589 | 32590 | 32591 | 32592 | 32593 | 32594 | 32595 | 32596 | 32597 | 32598 | 32599 | 32600 | 32601 | 32602 | 32603 | 32604 | 32605 | 32606 | 32607 | 32608 | 32609 | 32610 | 32611 | 32612 | 32613 | 32614 | 32615 | 32616 | 32617 | 32618 | 32619 | 32620 | 32621 | 32622 | 32623 | 32624 | 32625 | 32626 | 32627 | 32628 | 32629 | 32630 | 32631 | 32632 | 32633 | 32634 | 32635 | 32636 | 32637 | 32638 | 32639 | 32640 | 32641 | 32642 | 32643 | 32644 | 32645 | 32646 | 32647 | 32648 | 32649 | 32650 | 32651 | 32652 | 32653 | 32654 | 32655 | 32656 | 32657 | 32658 | 32659 | 32660 | 32661 | 32662 | 32663 | 32664 | 32665 | 32666 | 32667 | 32668 | 32669 | 32670 | 32671 | 32672 | 32673 | 32674 | 32675 | 32676 | 32677 | 32678 | 32679 | 32680 | 32681 | 32682 | 32683 | 32684 | 32685 | 32686 | 32687 | 32688 | 32689 | 32690 | 32691 | 32692 | 32693 | 32694 | 32695 | 32696 | 32697 | 32698 | 32699 | 32700 | 32701 | 32702 | 32703 | 32704 | 32705 | 32706 | 32707 | 32708 | 32709 | 32710 | 32711 | 32712 | 32713 | 32714 | 32715 | 32716 | 32717 | 32718 | 32719 | 32720 | 32721 | 32722 | 32723 | 32724 | 32725 | 32726 | 32727 | 32728 | 32729 | 32730 | 32731 | 32732 | 32733 | 32734 | 32735 | 32736 | 32737 | 32738 | 32739 | 32740 | 32741 | 32742 | 32743 | 32744 | 32745 | 32746 | 32747 | 32748 | 32749 | 32750 | 32751 | 32752 | 32753 | 32754 | 32755 | 32756 | 32757 | 32758 | 32759 | 32760 | 32761 | 32762 | 32763 | 32764 | 32765 | 32766 | 32767 | 32768 | 32769 | 32770 | 32771 | 32772 | 32773 | 32774 | 32775 | 32776 | 32777 | 32778 | 32779 | 32780 | 32781 | 32782 | 32783 | 32784 | 32785 | 32786 | 32787 | 32788 | 32789 | 32790 | 32791 | 32792 | 32793 |
|-----|-------|-------|-------|-------|-------|-------|-------|-------|-------|-------|-------|-------|-------|-------|-------|-------|-------|-------|-------|-------|-------|-------|-------|-------|-------|-------|-------|-------|-------|-------|-------|-------|-------|-------|-------|-------|-------|-------|-------|-------|-------|-------|-------|-------|-------|-------|-------|-------|-------|-------|-------|-------|-------|-------|-------|-------|-------|-------|-------|-------|-------|-------|-------|-------|-------|-------|-------|-------|-------|-------|-------|-------|-------|-------|-------|-------|-------|-------|-------|-------|-------|-------|-------|-------|-------|-------|-------|-------|-------|-------|-------|-------|-------|-------|-------|-------|-------|-------|-------|-------|-------|-------|-------|-------|-------|-------|-------|-------|-------|-------|-------|-------|-------|-------|-------|-------|-------|-------|-------|-------|-------|-------|-------|-------|-------|-------|-------|-------|-------|-------|-------|-------|-------|-------|-------|-------|-------|-------|-------|-------|-------|-------|-------|-------|-------|-------|-------|-------|-------|-------|-------|-------|-------|-------|-------|-------|-------|-------|-------|-------|-------|-------|-------|-------|-------|-------|-------|-------|-------|-------|-------|-------|-------|-------|-------|-------|-------|-------|-------|-------|-------|-------|-------|-------|-------|-------|-------|-------|-------|-------|-------|-------|-------|-------|-------|-------|-------|-------|-------|-------|-------|-------|-------|-------|-------|-------|-------|-------|-------|-------|-------|-------|-------|-------|-------|-------|-------|-------|-------|-------|-------|-------|-------|-------|-------|-------|-------|-------|-------|-------|-------|-------|-------|-------|-------|-------|-------|-------|-------|-------|-------|-------|-------|-------|-------|-------|-------|-------|-------|-------|-------|-------|-------|-------|-------|-------|-------|-------|-------|-------|-------|-------|-------|-------|-------|-------|-------|-------|-------|-------|-------|-------|-------|-------|-------|-------|-------|-------|-------|-------|-------|-------|-------|-------|-------|-------|-------|-------|-------|-------|-------|-------|-------|-------|-------|-------|-------|-------|-------|-------|-------|-------|-------|-------|-------|-------|-------|-------|-------|-------|-------|-------|-------|-------|-------|-------|-------|-------|-------|-------|-------|-------|-------|-------|-------|-------|-------|-------|-------|-------|-------|-------|-------|-------|-------|-------|-------|-------|-------|-------|-------|-------|-------|-------|-------|-------|-------|-------|-------|-------|-------|-------|-------|-------|-------|-------|-------|-------|-------|-------|-------|-------|-------|-------|-------|-------|-------|-------|-------|-------|-------|-------|-------|-------|-------|-------|-------|-------|-------|-------|-------|-------|-------|-------|-------|-------|-------|-------|-------|-------|-------|-------|-------|-------|-------|-------|-------|-------|-------|-------|-------|-------|-------|-------|-------|-------|-------|-------|

[illegible]

[illegible]

[illegible]

[illegible]

[illegible]

[illegible]

[illegible]

Приложение 4
к Правилам ведения бухгалтерского
учета в кредитных организациях,
расположенных на территории
Российской Федерации

(Приложение к Положению Банка России
"О правилах ведения бухгалтерского учета
в кредитных организациях, расположенных
на территории Российской Федерации"
от 5 декабря 2002 г. N 203-П)

ОТЧЕТ
О ПРИВЫКАХ И УБЫТКАХ
за 01 января 2006 г.

| | | Коды |
|------------------------------------|---|-------------------|
| | | Форма N 2 по ОКУД |
| | | 0409102 |
| Наименование кредитной организации | ОАО "Российской Сельскохозяйственной банк" | БИК 044525111 |
| Место нахождения (адрес) | 119034, Москва, Габарикской переулок, 3 | по ОКПО 52750822 |
| Кому направляется отчет | СБЕРУ Московского ГТУ Центрального банка Российской Федерации | по ОКПО 09201220 |
| | | Контрольная сумма |

Всего: в рублях и копейках.

| N п/п | Наименование статей | Символ | Сумма в рублях от операций: | | Всего |
|-------------------|---|--------|-----------------------------|-----------------------------|------------------|
| | | | в рублях | в им. валюте и драгметаллах | |
| 1 | 2 | 3 | 4 | 5 | 6 |
| 1. | ДОХОДЫ | | | | |
| 1. | Проценты, полученные за предоставленные кредиты, депозитам и иным размещенным средствам (балансовый счет второго порядка) | | | | |
| 1. | Проценты, полученные по предоставленным кредитам (прочие) | | | | |
| 1. | Минфинку России | 11101 | 0.00 | 0.00 | 0.00 |
| 2. | Финансовым органам субъектов РФ и органов местного самоуправления | 11102 | 1,262,397.30 | 0.00 | 1,262,397.30 |
| 3. | Государственным внебюджетным фондам РФ | 11103 | 0.00 | 0.00 | 0.00 |
| 4. | Внебюджетным фондам субъектов РФ и органов местного самоуправления | 11104 | 0.00 | 0.00 | 0.00 |
| 5. | Финансовым организациям, находящимся в федеральной собственности | 11105 | 0.00 | 0.00 | 0.00 |
| 6. | Коммерческим организациям, находящимся в федеральной собственности | 11106 | 162,862,946.90 | 0.00 | 162,862,946.90 |
| 7. | Некоммерческим организациям, находящимся в федеральной собственности | 11107 | 578,958.83 | 0.00 | 578,958.83 |
| 8. | Финансовым организациям, находящимся в государственной (кроме федеральной) собственности | 11108 | 2,558,810.95 | 0.00 | 2,558,810.95 |
| 9. | Коммерческим организациям, находящимся в государственной (кроме федеральной) собственности | 11109 | 144,052,280.20 | 0.00 | 144,052,280.20 |
| 10. | Некоммерческим организациям, находящимся в государственной (кроме федеральной) собственности | 11110 | 2,358,139.95 | 0.00 | 2,358,139.95 |
| 11. | Внегосударственным финансовым организациям | 11111 | 544,010.92 | 0.00 | 544,010.92 |
| 12. | Внегосударственным коммерческим организациям | 11112 | 3,441,973,402.14 | 2,719,801.40 | 3,444,693,203.54 |
| 13. | Внегосударственным некоммерческим организациям | 11113 | 18,089,374.83 | 0.00 | 18,089,374.83 |
| 14. | Индивидуальным предпринимателям | 11114 | 331,952,846.00 | 180,486.11 | 332,133,332.11 |
| 15. | Гражданам (физическим лицам) | 11115 | 15,699,667.18 | 0.00 | 15,699,667.18 |
| 16. | Юридическим лицам-нерезидентам | 11116 | 0.00 | 0.00 | 0.00 |
| 17. | Финансовым лицам-нерезидентам | 11117 | 0.00 | 0.00 | 0.00 |
| 18. | Кредитным организациям | 11118 | 125,070,854.23 | 5,494,411.49 | 130,565,265.72 |
| 19. | Банкам - резидентам | 11119 | 0.00 | 365,138.62 | 365,138.62 |
| Итого по символам | | | | | |
| 11101-11119 | | 0 | 4,247,003,689.43 | 8,759,837.62 | 4,255,763,527.05 |
| в том числе СПОД | | | 0.00 | 0.00 | 0.00 |

| | | | | | |
|--|-------|---------------|------------|---------------|--|
| 2. Проценты, полученные на кредиты, на утраченные в срок (за просроченные) | | | | | |
| 1. Минфин России | 11201 | 0.00 | 0.00 | 0.00 | |
| 2. Финансовым органам субъектов РФ и органов местного самоуправления | 11202 | 0.00 | 0.00 | 0.00 | |
| 3. Государственным внебюджетным фондам РФ | 11203 | 0.00 | 0.00 | 0.00 | |
| 4. Внебюджетным фондам субъектов РФ и органов местного самоуправления | 11204 | 0.00 | 0.00 | 0.00 | |
| 5. Финансовым организациям, находящимся в федеральной собственности | 11205 | 0.00 | 0.00 | 0.00 | |
| 6. Коммерческим организациям, находящимся в федеральной собственности | 11206 | 285,858.60 | 0.00 | 285,858.60 | |
| 7. Некоммерческим организациям, находящимся в федеральной собственности | 11207 | 6,678.81 | 0.00 | 6,678.81 | |
| 8. Финансовым организациям, находящимся в государственной (кроме федеральной) собственности | 11208 | 0.00 | 0.00 | 0.00 | |
| 9. Коммерческим организациям, находящимся в государственной (кроме федеральной) собственности | 11209 | 243,009.58 | 0.00 | 243,009.58 | |
| 10. Некоммерческим организациям, находящимся в государственной (кроме федеральной) собственности | 11210 | 0.00 | 0.00 | 0.00 | |
| 11. Внегосударственным финансовым организациям | 11211 | 0.00 | 0.00 | 0.00 | |
| 12. Внегосударственным коммерческим организациям | 11212 | 6,871,122.85 | 0.00 | 6,871,122.85 | |
| 13. Внегосударственным некоммерческим организациям | 11213 | 206,829.33 | 0.00 | 206,829.33 | |
| 14. Индивидуальным предпринимателям | 11214 | 217,242.39 | 0.00 | 217,242.39 | |
| 15. Гражданами (физическими лицами) | 11215 | 2.55 | 0.00 | 2.55 | |
| 16. Юридическими лицами - нерезидентами | 11216 | 0.00 | 0.00 | 0.00 | |
| 17. Физическими лицами - нерезидентами | 11217 | 0.00 | 0.00 | 0.00 | |
| 18. Кредитными организациями | 11218 | 0.00 | 0.00 | 0.00 | |
| 19. Банками - нерезидентами | 11219 | 0.00 | 0.00 | 0.00 | |
| Итого по строкам 11201-11219 | 0 | 7,830,744.11 | 0.00 | 7,830,744.11 | |
| в том числе СПОД | | 0.00 | 0.00 | 0.00 | |
| 3. Полученные просроченные проценты от | | | | | |
| 1. Минфина России | 11301 | 0.00 | 0.00 | 0.00 | |
| 2. Финансовым органам субъектов РФ и органов местного самоуправления | 11302 | 117,956.14 | 0.00 | 117,956.14 | |
| 3. Государственным внебюджетным фондам РФ | 11303 | 0.00 | 0.00 | 0.00 | |
| 4. Внебюджетным фондам субъектов РФ и органов местного самоуправления | 11304 | 0.00 | 0.00 | 0.00 | |
| 5. Финансовым организациям, находящимся в федеральной собственности | 11305 | 0.00 | 0.00 | 0.00 | |
| 6. Коммерческим организациям, находящимся в федеральной собственности | 11306 | 1,068,005.29 | 0.00 | 1,068,005.29 | |
| 7. Некоммерческим организациям, находящимся в федеральной собственности | 11307 | 0.00 | 0.00 | 0.00 | |
| 8. Финансовым организациям, находящимся в государственной (кроме федеральной) собственности | 11308 | 0.00 | 0.00 | 0.00 | |
| 9. Коммерческим организациям, находящимся в государственной (кроме федеральной) собственности | 11309 | 5,080,688.83 | 0.00 | 5,080,688.83 | |
| 10. Некоммерческим организациям, находящимся в государственной (кроме федеральной) собственности | 11310 | 6,164.40 | 0.00 | 6,164.40 | |
| 11. Внегосударственным финансовым организациям | 11311 | 0.00 | 0.00 | 0.00 | |
| 12. Внегосударственным коммерческим организациям | 11312 | 37,611,490.06 | 961,674.94 | 38,573,165.00 | |
| 13. Внегосударственным некоммерческим организациям | 11313 | 29,991.65 | 0.00 | 29,991.65 | |
| 14. Индивидуальным предпринимателям | 11314 | 2,464,187.06 | 0.00 | 2,464,187.06 | |
| 15. Гражданами (физическими лицами) | 11315 | 8,859.34 | 0.00 | 8,859.34 | |
| 16. Юридическими лицами - нерезидентов | 11316 | 0.00 | 0.00 | 0.00 | |
| 17. Физическими лицами - нерезидентов | 11317 | 0.00 | 0.00 | 0.00 | |
| 18. Кредитными организациями | 11318 | 411.70 | 5,723.27 | 6,134.97 | |
| 19. Банков - нерезидентов | 11319 | 0.00 | 0.00 | 0.00 | |
| Итого по строкам 11301-11319 | 0 | 46,387,754.47 | 967,398.21 | 47,355,152.68 | |
| в том числе СПОД | | 0.00 | 0.00 | 0.00 | |
| 4. Проценты, полученные от прочих размещенных средств | | | | | |
| 1. Минфина России | 11401 | 0.00 | 0.00 | 0.00 | |
| 2. Финансовым органам субъектов РФ и органов местного самоуправления | 11402 | 0.00 | 0.00 | 0.00 | |
| 3. Государственным внебюджетным фондам РФ | 11403 | 0.00 | 0.00 | 0.00 | |
| 4. Внебюджетным фондам субъектов РФ и органов | | | | | |

| | | | | |
|--|-------|------------------|---------------|------------------|
| местного самоуправления | 11404 | 0.00 | 0.00 | 0.00 |
| 5. Финансовых организаций, находящихся в федеральной собственности | 11405 | 0.00 | 0.00 | 0.00 |
| 6. Коммерческих организаций, находящихся в федеральной собственности | 11406 | 0.00 | 0.00 | 0.00 |
| 7. Некоммерческих организаций, находящихся в федеральной собственности | 11407 | 0.00 | 0.00 | 0.00 |
| 8. Финансовых организаций, находящихся в государственной (кроме федеральной) собственности | 11408 | 0.00 | 0.00 | 0.00 |
| 9. Коммерческих организаций, находящихся в государственной (кроме федеральной) собственности | 11409 | 0.00 | 0.00 | 0.00 |
| 10. Некоммерческих организаций, находящихся в государственной (кроме федеральной) собственности | 11410 | 0.00 | 0.00 | 0.00 |
| 11. Государственных финансовых организаций | 11411 | 3,398.41 | 0.00 | 3,398.41 |
| 12. Негосударственных коммерческих организаций | 11412 | 0.00 | 0.00 | 0.00 |
| 13. Негосударственных некоммерческих организаций | 11413 | 0.00 | 0.00 | 0.00 |
| 14. Юридических лиц - нерезидентов | 11414 | 0.00 | 0.00 | 0.00 |
| 15. Кредитных организаций | 11415 | 0.00 | 0.00 | 0.00 |
| 16. Банков-нерезидентов | 11416 | 0.00 | 0.00 | 0.00 |
| Итого по строкам 11401-11416 | 0 | 3,398.41 | 0.00 | 3,398.41 |
| в том числе СПОД | | 0.00 | 0.00 | 0.00 |
| 5. Проценты, получаемые по открытым счетам | | | | |
| 1. В Банке России | 11501 | 0.00 | 0.00 | 0.00 |
| 2. В кредитных организациях | 11502 | 444,097.03 | 52,518.41 | 496,615.44 |
| 3. В банках - нерезидентах | 11503 | 0.00 | 72,964.34 | 72,964.34 |
| Итого по строкам 11501-11503 | 0 | 444,097.03 | 125,482.75 | 569,579.78 |
| в том числе СПОД | | 0.00 | 0.00 | 0.00 |
| 6. Проценты, получаемые по депозитам, включая депозиты "овернайт", и иные взаимодолжные средства | | | | |
| 1. В Банке России | 11601 | 322,876.72 | 0.00 | 322,876.72 |
| 2. В кредитных организациях | 11602 | 44,876.71 | 199,424.02 | 244,300.73 |
| 3. В банках - нерезидентах | 11603 | 0.00 | 711,242.56 | 711,242.56 |
| Итого по строкам 11601-11603 | 0 | 367,753.43 | 910,666.58 | 1,278,420.01 |
| в том числе СПОД | | 0.00 | 0.00 | 0.00 |
| Итого по подразделу в том числе СПОД | 0 | 4,302,037,436.88 | 10,763,385.16 | 4,312,800,822.04 |
| | | 0.00 | 0.00 | 0.00 |
| 2. Доходы, получаемые от операций с ценными бумагами (балансовый счет второго порядка) | | | | |
| 1. Процентный доход от вложенной в долговые обязательства | | | | |
| 1. Российской Федерации | 12101 | 98,599,313.29 | 4,860,680.91 | 103,459,994.20 |
| 2. Субъектов РФ и органов местного самоуправления | 12102 | 28,340,457.92 | 0.00 | 28,340,457.92 |
| 3. Кредитных организаций | 12103 | 9,386,865.50 | 0.00 | 9,386,865.50 |
| 4. Прочие долговые обязательства | 12104 | 37,639,906.00 | 0.00 | 37,639,906.00 |
| 5. Иностранного государства | 12105 | 0.00 | 0.00 | 0.00 |
| 6. Банков-нерезидентов | 12106 | 0.00 | 2,375,251.23 | 2,375,251.23 |
| 7. Прочие долговые обязательства нерезидентов | 12107 | 0.00 | 5,693,623.34 | 5,693,623.34 |
| Итого по строкам 12101-12107 | 0 | 173,966,542.71 | 12,929,555.48 | 186,896,098.19 |
| в том числе СПОД | | 0.00 | 0.00 | 0.00 |
| 2. Процентный доход по векселям | | | | |
| 1. Органов федеральной власти | 12201 | 0.00 | 0.00 | 0.00 |
| 2. Органов власти субъектов РФ, органов местного самоуправления | 12202 | 0.00 | 0.00 | 0.00 |
| 3. Кредитных организаций | 12203 | 59.47 | 0.00 | 59.47 |
| 4. Прочих векселей | 12204 | 500.56 | 0.00 | 500.56 |
| 5. Органов государственной власти иностранных государств | 12205 | 0.00 | 0.00 | 0.00 |
| 6. Органов местной власти иностранных государств | 12206 | 0.00 | 0.00 | 0.00 |
| 7. Банков-нерезидентов | 12207 | 0.00 | 0.00 | 0.00 |
| 8. Прочих векселей нерезидентов | 12208 | 0.00 | 0.00 | 0.00 |
| Итого по строкам 12201-12208 | 0 | 560.03 | 0.00 | 560.03 |
| в том числе СПОД | | 0.00 | 0.00 | 0.00 |

| | | | | |
|--|-------|----------------|---------------|----------------|
| 3. Дисконтный доход по векселям | | | | |
| 1. Органов федеральной власти | 12301 | 0.00 | 0.00 | 0.00 |
| 2. Органов власти субъектов РФ, органов местного самоуправления | 12302 | 0.00 | 0.00 | 0.00 |
| 3. Кредитных организаций | 12303 | 20,796,930.72 | 0.00 | 20,796,930.72 |
| 4. Прочих векселям | 12304 | 8,678,812.09 | 0.00 | 8,678,812.09 |
| 5. Органов государственной власти иностранных государств | 12305 | 0.00 | 0.00 | 0.00 |
| 6. Органов местных власти иностранных государств | 12306 | 0.00 | 0.00 | 0.00 |
| 7. Банков-переводчиков | 12307 | 0.00 | 0.00 | 0.00 |
| 8. Прочих векселям переводчиков | 12308 | 0.00 | 0.00 | 0.00 |
| Итого по ссимволам 12301-12308 | 0 | 29,475,742.81 | 0.00 | 29,475,742.81 |
| в том числе СПОД | | 0.00 | 0.00 | 0.00 |
| 4. Доходы от перепродажи (погашения) ценных бумаг | | | | |
| 1. Российской Федерации | 12401 | 28,717,676.04 | 17,789,727.64 | 46,507,403.68 |
| 2. Субъектов РФ и органов местного самоуправления | 12402 | 11,966,415.44 | 0.00 | 11,966,415.44 |
| 3. Кредитных организаций | 12403 | 44,826,506.22 | 0.00 | 44,826,506.22 |
| 4. Прочих ценных бумаг | 12404 | 10,606,521.72 | 0.00 | 10,606,521.72 |
| 5. Иностранном государстве | 12405 | 0.00 | 0.00 | 0.00 |
| 6. Банков-переводчиков | 12406 | 0.00 | 2,105,489.69 | 2,105,489.69 |
| 7. Прочих ценных бумаг переводчиков | 12407 | 0.00 | 4,149,277.23 | 4,149,277.23 |
| Итого по ссимволам 12401-12407 | 0 | 96,117,119.42 | 24,044,494.56 | 120,161,613.98 |
| в том числе СПОД | | 0.00 | 0.00 | 0.00 |
| 5. Дивиденды, полученные от вложений в акции | | | | |
| 1. Кредитных организаций | 12501 | 1,161,181.79 | 0.00 | 1,161,181.79 |
| 2. Прочие акции | 12502 | 142,786.46 | 0.00 | 142,786.46 |
| 3. Банков-переводчиков | 12503 | 0.00 | 0.00 | 0.00 |
| 4. Прочие акции переводчиков | 12504 | 0.00 | 0.00 | 0.00 |
| Итого по ссимволам 12501-12504 | 0 | 1,303,968.25 | 0.00 | 1,303,968.25 |
| в том числе СПОД | | 0.00 | 0.00 | 0.00 |
| 6. Другие доходы, полученные от операций с ценными бумагами | | | | |
| 1. Доходы от перепродажи ценных бумаг | 12601 | 179,798,110.60 | 92,350.77 | 179,890,461.37 |
| 2. Доходы по другим операциям с приобретенными ценными бумагами | 12605 | 300,000.00 | 0.00 | 300,000.00 |
| 3. Другие доходы по операциям с выпущенными ценными бумагами | 12606 | 7,594,926.28 | 0.00 | 7,594,926.28 |
| Итого по ссимволам 12601, 12605, 12606 | 0 | 178,693,036.88 | 92,350.77 | 178,785,387.65 |
| в том числе СПОД | | 0.00 | 0.00 | 0.00 |
| Итого по подразделу в том числе СПОД | 0 | 479,556,970.10 | 37,066,480.81 | 516,623,450.91 |
| | | 0.00 | 0.00 | 0.00 |
| 3. Доходы, полученные от операций с иностранной валютой, чеками (в том числе дорожными чеками), номинальная стоимость которых указана в иностранной валюте (балансовый счет второго порядка) | | | | |
| 1. Доходы, полученные от операций с иностранной валютой, чеками (в том числе дорожными чеками), номинальная стоимость которых указана в иностранной валюте (балансовый счет второго порядка) | | | | |
| 1. Доходы, полученные от операций с иностранной валютой, чеками (в том числе дорожными чеками), номинальная стоимость которых указана в иностранной валюте | 13101 | 193,670,992.97 | 625,604.37 | 194,296,597.34 |
| Итого по ссимволам 13101 | 0 | 193,670,992.97 | 625,604.37 | 194,296,597.34 |
| в том числе СПОД | | 0.00 | 0.00 | 0.00 |
| 2. Доходы от переоценки счетов в иностранной валюте | | | | |
| 1. Доходы от переоценки счетов в иностранной валюте | 13201 | 770,068,648.97 | 0.00 | 770,068,648.97 |

| | | | | |
|---|-------|--------------------------|----------------------|--------------------------|
| Итого по подразделу в том числе СПОД | 0 | 963,739,641.94 0.00 | 625,604.37 0.00 | 964,365,246.31 0.00 |
| 4. Дивиденды полученные, кроме акций (балансовый счет второго порядка) | | | | |
| 1. Дивиденды, полученные на участие в хозяйственной деятельности | | | | |
| 1.1. Дочерних и зависимых кредитных организаций | 14101 | 0.00 | 0.00 | 0.00 |
| 2. Дочерних и зависимых организаций | 14102 | 2,682.31 | 0.00 | 2,682.31 |
| 3. Дочерних и зависимых банков-нерезидентов | 14103 | 0.00 | 0.00 | 0.00 |
| 4. Дочерних и зависимых организаций-нерезидентов | 14104 | 0.00 | 0.00 | 0.00 |
| Итого по счелам 14101-14104 в том числе СПОД | 0 | 2,682.31 0.00 | 0.00 0.00 | 2,682.31 0.00 |
| 2. Дивиденды, полученные на участие в уставном капитале | | | | |
| 1. Кредитных организаций, созданных в форме общества с ограниченной (дополнительной) ответственностью | 14201 | 0.00 | 0.00 | 0.00 |
| 2. Организаций | 14202 | 0.00 | 0.00 | 0.00 |
| 3. Независимых банков-нерезидентов | 14203 | 0.00 | 0.00 | 0.00 |
| 4. Организаций-нерезидентов | 14204 | 0.00 | 0.00 | 0.00 |
| 5. Своях филиалов, находящихся в другой стране | 14205 | 0.00 | 0.00 | 0.00 |
| Итого по счелам 14201-14205 в том числе СПОД | 0 | 0.00 0.00 | 0.00 0.00 | 0.00 0.00 |
| Итого по подразделу в том числе СПОД | 0 | 2,682.31 0.00 | 0.00 0.00 | 2,682.31 0.00 |
| 6. Штрафы, пени, неустойки, полученные (балансовый счет второго порядка) | | | | |
| 1. Штрафы, пени, неустойки, полученные по: | | | | |
| 1.1. Кредитным операциям | 16101 | 16,236,479.84 | 0.00 | 16,236,479.84 |
| 2. Расчетным операциям | 16104 | 0.00 | 0.00 | 0.00 |
| 3. Другим операциям | 16105 | 24,192.00 | 0.00 | 24,192.00 |
| Итого по счелам 16101-16105 в том числе СПОД | 0 | 16,260,671.84 0.00 | 0.00 0.00 | 16,260,671.84 0.00 |
| Итого по подразделу в том числе СПОД | 0 | 16,260,671.84 0.00 | 0.00 0.00 | 16,260,671.84 0.00 |
| 7. Другие доходы (балансовый счет второго порядка) | | | | |
| 1. Восстановление сумм со счетов фондов и резервов | | | | |
| 1.1. На возможные потери | 17101 | 3,374,180,453.76 | 0.00 | 3,374,180,453.76 |
| 2. По другим операциям | 17103 | 0.00 | 0.00 | 0.00 |
| Итого по счелам 17101-17103 в том числе СПОД | 0 | 3,374,180,453.76 0.00 | 0.00 0.00 | 3,374,180,453.76 0.00 |
| 2. Комиссии полученные | | | | |
| 1. По расчетным операциям | 17201 | 203,038,922.70 | 1,180,995.83 | 204,219,918.53 |
| 2. По операциям инкассации | 17202 | 47,551.11 | 0.00 | 47,551.11 |
| 3. По расчетным операциям | 17203 | 77,281,703.18 | 346,107.06 | 77,627,810.24 |
| 4. По выдаваемым гарантиям | 17204 | 2,127,408.56 | 0.00 | 2,127,408.56 |
| 5. По другим операциям | 17205 | 181,033,776.26 | 3,593,956.25 | 184,627,732.51 |
| Итого по счелам 17201-17205 в том числе СПОД | 0 | 463,529,361.81 0.00 | 5,121,059.14 0.00 | 468,650,420.95 0.00 |
| 3. Другие полученные доходы | | | | |
| 1. От выбытия (реализации) | 17301 | 105,234.16 | 0.00 | 105,234.16 |
| 2. От списания кредиторской задолженности | 17302 | 0.00 | 0.00 | 0.00 |
| 3. От клиентов в возмещение кредитной организации телеграфных и других расходов | 17303 | 2,812,177.14 | 3,722.43 | 2,815,899.57 |
| 4. От доставки банковских документов (кроме инкассации) | 17304 | 0.00 | 0.00 | 0.00 |
| 5. От операций с драгоценными металлами | 17305 | 0.00 | 0.00 | 0.00 |

| | | | | | |
|---|--|-------|------------------|---------------|------------------|
| 16. | От списывания излишков денежной наличности, материальных ценностей | 17306 | 867,309.80 | 28,572.10 | 895,881.90 |
| 17. | От сдачи имущества в аренду | 17307 | 1,871,980.78 | 0.00 | 1,871,980.78 |
| 18. | От проведения факторинговых, форфейтинговых операций | 17308 | 215,372.60 | 0.00 | 215,372.60 |
| 19. | От оказания услуг финансовой аренды (лизинга) | 17309 | 0.00 | 0.00 | 0.00 |
| 20. | От проведения операций по доверительному управлению имуществом | 17310 | 0.00 | 0.00 | 0.00 |
| 21. | От проведения операций с опционами | 17311 | 0.00 | 0.00 | 0.00 |
| 22. | От проведения форвардных операций | 17312 | 0.00 | 0.00 | 0.00 |
| 23. | От проведения фьючерсных операций | 17313 | 0.00 | 0.00 | 0.00 |
| 24. | От проведения операций СВОД | 17314 | 0.00 | 0.00 | 0.00 |
| 25. | Доходы по кредитным операциям прошлых лет, поступившие в отчетном году | 17315 | 137,076.53 | 0.00 | 137,076.53 |
| 26. | Другие доходы прошлых лет, выявленные в отчетном году | 17316 | 2,369,215.37 | 0.00 | 2,369,215.37 |
| 27. | Доходы, полученные за обработку документов, обслуживания вычислительной техники, от информатизации услуг | 17317 | 0.00 | 0.00 | 0.00 |
| 28. | Другие доходы | 17318 | 57,191,509.34 | 64,314.45 | 57,255,823.79 |
| 29. | Доходы в виде возврата суммы из бюджета за переплату налога на прибыль | 17323 | 0.00 | 0.00 | 0.00 |
| <hr/> | | | | | |
| Итого по ссвелам 17301-17323 | | 0 | 65,569,875.72 | 96,608.98 | 65,666,484.70 |
| в том числе СВОД | | | 0.00 | 0.00 | 0.00 |
| <hr/> | | | | | |
| Итого по подразделу | | 0 | 3,903,279,691.29 | 5,217,668.12 | 3,908,497,359.41 |
| в том числе СВОД | | | 0.00 | 0.00 | 0.00 |
| <hr/> | | | | | |
| Всего доходов | | 10000 | 9,664,877,094.36 | 53,673,058.46 | 9,718,550,152.82 |
| в том числе СВОД | | | 0.00 | 0.00 | 0.00 |
| <hr/> | | | | | |
| 2. РАСХОДЫ | | | | | |
| 1. Проценты, уплаченные за привлеченные кредиты (балансовый счет второго порядка) | | | | | |
| 1. Проценты, уплаченные за полученные кредиты (прочие) | | | | | |
| 1. | Банку России | 21101 | 117,671.92 | 0.00 | 117,671.92 |
| 2. | Кредитным организациям | 21102 | 115,693,468.51 | 6,900,657.23 | 122,594,125.74 |
| 3. | Банкам-нерезидентам | 21103 | 0.00 | 0.00 | 0.00 |
| 4. | Другим кредиторам | 21104 | 0.00 | 0.00 | 0.00 |
| <hr/> | | | | | |
| Итого по ссвелам 21101-21104 | | 0 | 115,811,140.43 | 6,900,657.23 | 122,711,797.66 |
| в том числе СВОД | | | 0.00 | 0.00 | 0.00 |
| <hr/> | | | | | |
| 2. Проценты, уплаченные по просроченным кредитам | | | | | |
| 1. | Банку России | 21201 | 0.00 | 0.00 | 0.00 |
| 2. | Кредитным организациям | 21202 | 0.00 | 0.00 | 0.00 |
| 3. | Банкам-нерезидентам | 21203 | 0.00 | 0.00 | 0.00 |
| 4. | Другим кредиторам | 21204 | 0.00 | 0.00 | 0.00 |
| <hr/> | | | | | |
| Итого по ссвелам 21201-21204 | | 0 | 0.00 | 0.00 | 0.00 |
| в том числе СВОД | | | 0.00 | 0.00 | 0.00 |
| <hr/> | | | | | |
| 3. Уплаченные просроченные проценты | | | | | |
| 1. | Банку России | 21301 | 0.00 | 0.00 | 0.00 |
| 2. | Кредитным организациям | 21302 | 0.00 | 25,399.88 | 25,399.88 |
| 3. | Банкам-нерезидентам | 21303 | 0.00 | 0.00 | 0.00 |
| 4. | Другим кредиторам | 21304 | 0.00 | 0.00 | 0.00 |
| <hr/> | | | | | |
| Итого по ссвелам 21301-21304 | | 0 | 0.00 | 25,399.88 | 25,399.88 |
| в том числе СВОД | | | 0.00 | 0.00 | 0.00 |
| <hr/> | | | | | |
| Итого по подразделу | | 0 | 115,811,140.43 | 6,926,057.11 | 122,737,197.54 |
| в том числе СВОД | | | 0.00 | 0.00 | 0.00 |
| <hr/> | | | | | |
| 2. Проценты, уплаченные юридическим лицам по привлеченным средствам (балансовый счет второго порядка) | | | | | |
| 1. Проценты, уплаченные по открытым счетам клиентам | | | | | |
| 1. | Финансовым организациям, находящимся в федеральной собственности | 22101 | 0.00 | 0.00 | 0.00 |
| 2. | Косвенным организациям, находящимся в федеральной собственности | 22102 | 129,782.52 | 0.00 | 129,782.52 |

| | | | | | |
|--|--|-------------|----------------|----------------|----------------|
| 3. | Некоммерческим организациям, находящимся в федеральной собственности | 22103 | 0.00 | 0.00 | 0.00 |
| 4. | Финансовым организациям, находящимся в государственной (кроме федеральной) собственности | 22104 | 4,643,835.57 | 0.00 | 4,643,835.57 |
| 5. | Коммерческим организациям, находящимся в государственной (кроме федеральной) собственности | 22105 | 337,215.45 | 0.00 | 337,215.45 |
| 6. | Некоммерческим организациям, находящимся в государственной (кроме федеральной) собственности | 22106 | 0.00 | 0.00 | 0.00 |
| 7. | Негосударственным финансовым организациям | 22107 | 3,685,382.39 | 0.00 | 3,685,382.39 |
| 8. | Негосударственным коммерческим предприятиям и организациям | 22108 | 17,128,582.56 | 0.00 | 17,128,582.56 |
| 9. | Негосударственным некоммерческим организациям | 22109 | 497,578.20 | 0.00 | 497,578.20 |
| 10. | Кредитным организациям | 22110 | 0.00 | 0.00 | 0.00 |
| 11. | Банкам-нерезидентам | 22111 | 69,419.61 | 0.00 | 69,419.61 |
| 12. | Индивидуальным предпринимателям | 22112 | 1,712,561.69 | 0.00 | 1,712,561.69 |
| 13. | Индивидуальным предпринимателям-нерезидентам | 22113 | 0.00 | 0.00 | 0.00 |
| 14. | Юридическим лицам-нерезидентам | 22114 | 0.00 | 0.00 | 0.00 |
| | | | | | |
| | Итого по шкodom | 22101-22114 | 0 | 28,204,357.99 | 0.00 |
| | в том числе СПОД | | 0.00 | 0.00 | 0.00 |
| | | | | | |
| 2. Проценты, уплаченные по депозитам | | | | | |
| 1. | Минфин России | 22201 | 0.00 | 0.00 | 0.00 |
| 2. | Финансовым органам субъектов РФ и органов местного самоуправления | 22202 | 0.00 | 0.00 | 0.00 |
| 3. | Государственным внебюджетным фондам РФ | 22203 | 0.00 | 0.00 | 0.00 |
| 4. | Внебюджетным фондам субъектов РФ и органов местного самоуправления | 22204 | 0.00 | 0.00 | 0.00 |
| 5. | Финансовым организациям, находящимся в федеральной собственности | 22205 | 734,602.73 | 0.00 | 734,602.73 |
| 6. | Коммерческим организациям, находящимся в федеральной собственности | 22206 | 4,385,506.83 | 0.00 | 4,385,506.83 |
| 7. | Некоммерческим организациям, находящимся в федеральной собственности | 22207 | 6,399,786.79 | 0.00 | 6,399,786.79 |
| 8. | Финансовым организациям, находящимся в государственной (кроме федеральной) собственности | 22208 | 380,547.93 | 0.00 | 380,547.93 |
| 9. | Коммерческим организациям, находящимся в государственной (кроме федеральной) собственности | 22209 | 949,841.19 | 0.00 | 949,841.19 |
| 10. | Некоммерческим организациям, находящимся в государственной (кроме федеральной) собственности | 22210 | 405,835.65 | 0.00 | 405,835.65 |
| 11. | Негосударственным финансовым организациям | 22211 | 132,079,282.49 | 169,897.80 | 132,249,180.29 |
| 12. | Негосударственным коммерческим организациям | 22212 | 45,151,551.12 | 433,507.43 | 45,585,058.55 |
| 13. | Организациям | 22213 | 4,945,943.49 | 0.00 | 4,945,943.49 |
| 14. | Юридическим лицам-нерезидентам | 22214 | 0.00 | 0.00 | 0.00 |
| 15. | Кредитным организациям | 22215 | 0.00 | 0.00 | 0.00 |
| 16. | Банкам-нерезидентам | 22216 | 2,876.71 | 8,981,187.02 | 8,984,063.73 |
| | | | | | |
| | Итого по шкodom | 22201-22216 | 0 | 195,435,784.93 | 9,584,592.25 |
| | в том числе СПОД | | 0.00 | 0.00 | 0.00 |
| | | | | | |
| 3. Проценты, уплаченные по прочим привлеченным средствам | | | | | |
| 1. | Минфин России | 22301 | 0.00 | 0.00 | 0.00 |
| 2. | Финансовым органам субъектов РФ и органов местного самоуправления | 22302 | 0.00 | 0.00 | 0.00 |
| 3. | Государственным внебюджетным фондам РФ | 22303 | 0.00 | 0.00 | 0.00 |
| 4. | Внебюджетным фондам субъектов РФ и органов местного самоуправления | 22304 | 0.00 | 0.00 | 0.00 |
| 5. | Финансовым организациям, находящимся в федеральной собственности | 22305 | 0.00 | 0.00 | 0.00 |
| 6. | Коммерческим организациям, находящимся в федеральной собственности | 22306 | 0.00 | 0.00 | 0.00 |
| 7. | Некоммерческим организациям, находящимся в федеральной собственности | 22307 | 2,112,326.04 | 0.00 | 2,112,326.04 |
| 8. | Финансовым организациям, находящимся в государственной (кроме федеральной) собственности | 22308 | 0.00 | 0.00 | 0.00 |
| 9. | Коммерческим организациям, находящимся в государственной (кроме федеральной) собственности | 22309 | 0.00 | 0.00 | 0.00 |
| 10. | Некоммерческим организациям, находящимся в государственной (кроме федеральной) собственности | 22310 | 0.00 | 0.00 | 0.00 |
| 11. | Негосударственным финансовым организациям | 22311 | 0.00 | 0.00 | 0.00 |
| 12. | Негосударственным коммерческим организациям | 22312 | 0.00 | 0.00 | 0.00 |

| | | | | |
|--|-------|----------------|---------------|----------------|
| 13. Векосударственным некоммерческим организациям | 22313 | 0.00 | 0.00 | 0.00 |
| 14. Юридическим лицам-нерезидентам | 22314 | 0.00 | 0.00 | 0.00 |
| 15. Кредитным организациям | 22315 | 0.00 | 0.00 | 0.00 |
| 16. Банкам-нерезидентам | 22316 | 0.00 | 0.00 | 0.00 |
| Итого по счётам 22301-22316 | 0 | 2,112,326.04 | 0.00 | 2,112,326.04 |
| в том числе СПОД | | 0.00 | 0.00 | 0.00 |
| Итого по подразделу в том числе СПОД | 0 | 225,752,468.96 | 9,584,592.25 | 235,337,061.21 |
| | | 0.00 | 0.00 | 0.00 |
| 3. Проценты, уплаченные физическим лицам (балансовый счёт второго порядка) | | | | |
| 1. Проценты, уплаченные физическим лицам по открытым им счётам, по счётам депозитов и прочим привлечённым средствам | | | | |
| 1. Гражданам (физическим лицам) | 23101 | 324,455,290.52 | 7,494,279.99 | 331,949,570.51 |
| 2. Физическим лицам-нерезидентам | 23103 | 266,657.21 | 6,660.50 | 273,317.71 |
| Итого по счётам 23101-23103 | 0 | 324,721,947.73 | 7,500,940.49 | 332,222,888.22 |
| в том числе СПОД | | 0.00 | 0.00 | 0.00 |
| Итого по подразделу в том числе СПОД | 0 | 324,721,947.73 | 7,500,940.49 | 332,222,888.22 |
| | | 0.00 | 0.00 | 0.00 |
| 4. Расходы по операциям с ценными бумагами (балансовый счёт второго порядка) | | | | |
| 1. Расходы по вынужденным ценным бумагам | | | | |
| 1. Процентный расход по облигациям | 24101 | 269,786,139.70 | 0.00 | 269,786,139.70 |
| 2. Процентный расход по депозитам сертификатам | 24102 | 0.00 | 0.00 | 0.00 |
| 3. Процентный расход по сберегательным сертификатам | 24103 | 0.00 | 0.00 | 0.00 |
| 4. Процентный расход по векселям | 24104 | 7,638,815.74 | 0.00 | 7,638,815.74 |
| 5. Дискольный расход по векселям | 24105 | 369,734,971.71 | 0.00 | 369,734,971.71 |
| 6. Другие расходы по операциям с выпущенными ценными бумагами | 24107 | 1,754,664.99 | 0.00 | 1,754,664.99 |
| Итого по счётам 24101-24107 | 0 | 648,914,592.14 | 0.00 | 648,914,592.14 |
| в том числе СПОД | | 0.00 | 0.00 | 0.00 |
| 2. Расходы по операциям с приобретаемыми ценными бумагами | | | | |
| 1. Расходы от переоценки ценных бумаг | 24201 | 42,312,265.73 | 7,284.08 | 42,319,549.81 |
| 2. Расходы по другим операциям с ценными бумагами | 24203 | 1,990,119.36 | 0.00 | 1,990,119.36 |
| 3. Расходы от перепродажи (погашения) ценных бумаг | 24205 | 152,237,668.44 | 17,282,338.37 | 169,520,006.81 |
| 4. Расходы профессиональных участников рынка ценных бумаг, связанных с приобретением и реализацией ценных бумаг (кроме расходов на консультационные и информационные услуги) | 24206 | 1,094,447.95 | 0.00 | 1,094,447.95 |
| 5. Расходы по спонсорским вложениям в ценные бумаги | 24207 | 0.00 | 0.00 | 0.00 |
| Итого по счётам 24201, 24203, 24205-24207 | 0 | 197,634,501.48 | 17,289,622.45 | 214,924,123.93 |
| в том числе СПОД | | 0.00 | 0.00 | 0.00 |
| Итого по подразделу в том числе СПОД | 0 | 846,549,093.62 | 17,289,622.45 | 863,838,716.07 |
| | | 0.00 | 0.00 | 0.00 |
| 5. Расходы по операциям с иностранной валютой, чеками (в том числе дорожными чеками), номинальная стоимость которых указана в иностранной валюте (балансовый счёт второго порядка) | | | | |
| 1. Расходы по операциям с иностранной валютой, чеками (в том числе дорожными чеками), номинальная стоимость которых указана в иностранной валюте | | | | |
| 1. Расходы по операциям с иностранной валютой, чеками (в том числе дорожными чеками), номинальная стоимость которых указана в иностранной валюте | 25101 | 174,375,404.07 | 224,141.43 | 174,599,545.50 |
| Итого по счётам 25101 | 0 | 174,375,404.07 | 224,141.43 | 174,599,545.50 |

| | | | | | |
|-----|--|-------|------------------|------------|------------------|
| | в том числе СПОД | | 0.00 | 0.00 | 0.00 |
| | 2. Расходы (результаты) от переоценки счетов в иностранной валюте | | | | |
| 1. | Расходы (результаты) от переоценки счетов в иностранной валюте | 25201 | 787,844,624.32 | 0.00 | 787,844,624.32 |
| | Итого по подразделу в том числе СПОД | 0 | 962,220,028.39 | 224,141.43 | 962,444,169.82 |
| | | | 0.00 | 0.00 | 0.00 |
| | 5. Расходы на содержание аппарата (балансовый счет второго порядка) | | | | |
| | 1. Расходы на содержание аппарата | | | | |
| 1. | Восполненная заработная плата, включая премии, входящие в систему оплаты труда | 26101 | 1,210,655,523.30 | 0.00 | 1,210,655,523.30 |
| 2. | Премии, не входящие в систему оплаты труда, кроме списанных на счет фондов специального назначения | 26102 | 0.00 | 0.00 | 0.00 |
| 3. | Восполнение на заработную плату - взносы в государственные внебюджетные фонды в соответствии с законодательством Российской Федерации | 26103 | 228,340,372.57 | 0.00 | 228,340,372.57 |
| 4. | Расходы, связанные с переименованием работников в случаях и размерах, предусмотренных законодательством Российской Федерации | 26104 | 15,648.93 | 0.00 | 15,648.93 |
| 5. | Расходы на подготовку кадров в пределах установленных норм; расходы на приобретение специальной литературы (в том числе периодических изданий) | 26105 | 3,234,377.55 | 35,611.59 | 3,269,989.14 |
| 6. | Компенсации работникам, кроме заработной платы, в пределах норм, гарантированных трудовым законодательством Российской Федерации | 26106 | 5,673,773.38 | 0.00 | 5,673,773.38 |
| 7. | Расходование средств сверх сумм (норм), гарантированных трудовым законодательством Российской Федерации и иными нормативными правовыми актами на подготовку кадров на компенсации работникам, кроме заработной платы | 26107 | 0.00 | 0.00 | 0.00 |
| | | 26108 | 0.00 | 0.00 | 0.00 |
| 8. | Прочие расходы | 26109 | 22,307,505.55 | 0.00 | 22,307,505.55 |
| | Итого по символам 26101-26109 в том числе СПОД | 0 | 1,470,227,201.28 | 35,611.59 | 1,470,262,812.87 |
| | | | 0.00 | 0.00 | 0.00 |
| | 2. Социально-бытовые расходы | | | | |
| 1. | Финансирование других социальных нужд | 26214 | 1,047,636.92 | 0.00 | 1,047,636.92 |
| | Итого по подразделу в том числе СПОД | 0 | 1,471,274,838.20 | 35,611.59 | 1,471,310,449.79 |
| | | | 0.00 | 0.00 | 0.00 |
| | 6. Штрафы, пени, неустойки уплаченные (балансовый счет второго порядка) | | | | |
| | 1. Штрафы, пени, неустойки уплаченные за: | | | | |
| 1. | Несвоевременное списание средств со счетов владельцев и начисление сумм, причитающихся владельцам счетов | 28101 | 0.00 | 0.00 | 0.00 |
| 2. | Неправильное списание или зачисление средств по счетам их владельцев | 28102 | 0.00 | 0.00 | 0.00 |
| 3. | Неправильное направление (перевод) средств, списанных со счетов владельцев | 28103 | 0.00 | 0.00 | 0.00 |
| 4. | Нарушение очередности платежей | 28104 | 2,500.00 | 0.00 | 2,500.00 |
| 5. | Несвоевременное сообщение налоговым органам об открытии счетов клиентам | 28105 | 0.00 | 0.00 | 0.00 |
| 6. | Нарушение кредитных и депозитных договоров | 28106 | 14,438.00 | 0.00 | 14,438.00 |
| 7. | Нарушение расчетов с бюджетом в том числе за неправильное начисление налога на доходы физических лиц | 28107 | 546,679.52 | 0.00 | 546,679.52 |
| | | 28108 | 0.00 | 0.00 | 0.00 |
| 8. | Несвоевременное перечисление средств в государственные внебюджетные фонды | 28109 | 1,429.41 | 0.00 | 1,429.41 |
| 9. | Нарушение нормативов обязательных резервов | 28110 | 0.00 | 0.00 | 0.00 |
| 10. | Другие нарушения, из них нарушения законодательства Российской Федерации и нормативных актов Банка России | 28111 | 523,083.25 | 0.00 | 523,083.25 |
| | | 28112 | 261,321.55 | 0.00 | 261,321.55 |
| | Итого по символам 28101-28111, кроме 28108 в том числе СПОД | 0 | 1,088,130.18 | 0.00 | 1,088,130.18 |
| | | | 0.00 | 0.00 | 0.00 |
| | Итого по подразделу в том числе СПОД | 0 | 1,088,130.18 | 0.00 | 1,088,130.18 |
| | | | 0.00 | 0.00 | 0.00 |

| | | | | |
|---|-------|------------------|---------------|------------------|
| 9. Другие расходы (балансовый счет второго порядка) | | | | |
| 1. Отчисления в фонды и резервы | | | | |
| 1. На возмещение потерь | 29101 | 3,982,700,493.13 | 0.00 | 3,982,700,493.13 |
| 2. По другим операциям | 29103 | 0.00 | 0.00 | 0.00 |
| Итого по ссвелам 29101-29103 | 0 | 3,982,700,493.13 | 0.00 | 3,982,700,493.13 |
| в том числе СПОД | | 0.00 | 0.00 | 0.00 |
| 2. Комиссии, уплаточная | | | | |
| 1. По кассовым операциям | 29201 | 16,841.62 | 0.00 | 16,841.62 |
| 2. По операциям инкассации | 29202 | 13,120,936.65 | 0.00 | 13,120,936.65 |
| 3. По расчетным операциям | 29203 | 597,587.68 | 2,051,801.69 | 2,649,389.37 |
| 4. По получаемым гарантиям, поручительствам | 29204 | 0.00 | 0.00 | 0.00 |
| 5. По другим операциям | 29205 | 26,001,378.62 | 71,890,216.31 | 97,891,594.93 |
| Итого по ссвелам 29201-29205 | 0 | 39,736,744.57 | 73,942,018.00 | 113,678,762.57 |
| в том числе СПОД | | 0.00 | 0.00 | 0.00 |
| 3. Другие операционные расходы | | | | |
| 1. Расходы по оплате за обслуживание вычислительной техники, служебного автотранспорта в разрешенных случаях, других машин и оборудования, за информационные услуги | 29301 | 106,028,305.73 | 2,059,191.24 | 108,087,496.97 |
| 2. Расходы по оплате за обработку документов и ведение учета | 29302 | 6,085,087.91 | 0.00 | 6,085,087.91 |
| 3. Расходы по совершению расчетных операций | 29303 | 0.00 | 0.00 | 0.00 |
| 4. Расходы на изготовление, приобретение и передачу бланков, информационных носителей, бумаги, упаковочных материалов для денежных билетов и жетоны | 29304 | 11,380,552.47 | 0.00 | 11,380,552.47 |
| 5. Почтовые, телеграфные, телефонные расходы, расходы по аренде линий связи | 29306 | 43,422,108.17 | 714,270.72 | 44,136,378.89 |
| 6. Амортизационные отчисления по основным средствам | 29307 | 62,360,998.34 | 0.00 | 62,360,998.34 |
| основным средствам, полученным в финансовую аренду (лизинг) | 29312 | 0.00 | 0.00 | 0.00 |
| нематериальным активам | 29314 | 2,124.00 | 0.00 | 2,124.00 |
| 7. Типографские и канцелярские расходы | 29315 | 9,767,104.75 | 0.00 | 9,767,104.75 |
| 8. Расходы на ремонт (кроме автотранспорта) | 29316 | 42,561,714.54 | 0.00 | 42,561,714.54 |
| 9. Содержание зданий и сооружений | 29317 | 26,079,201.96 | 0.00 | 26,079,201.96 |
| 10. Расходы по охране | 29318 | 88,748,609.45 | 0.00 | 88,748,609.45 |
| 11. Расходы на форму и специальную одежду | 29319 | 0.00 | 0.00 | 0.00 |
| 12. Расходы по рекламе в печатных СМИ, предусмотренных законодательством Российской Федерации | 29320 | 19,425,124.85 | 1,405,060.46 | 20,830,185.31 |
| 13. Представительские расходы в пределах сумм, предусмотренных законодательством Российской Федерации | 29321 | 5,367,718.45 | 0.00 | 5,367,718.45 |
| 14. Расходы на служебную командировку в пределах сумм, предусмотренных законодательством Российской Федерации | 29322 | 23,034,515.64 | 1,650,079.31 | 24,684,594.95 |
| 15. Расходование средств сверх сумм (норм), установленных законодательством Российской Федерации и иными нормативными правовыми актами: на рекламу | 29323 | 0.00 | 0.00 | 0.00 |
| на представительские расходы | 29324 | 0.00 | 0.00 | 0.00 |
| на командировочные расходы | 29325 | 50,244.75 | 0.00 | 50,244.75 |
| 16. Расходы по функциональным работам | 29326 | 0.00 | 0.00 | 0.00 |
| 17. Уплаченная госпошлина | 29327 | 3,919,666.58 | 0.00 | 3,919,666.58 |
| 18. Транспортные расходы, кроме относимых на стоимость ценностей | 29328 | 1,055,414.67 | 0.00 | 1,055,414.67 |
| 19. Прочие расходы | 29329 | 74,462,001.62 | 4,034,975.65 | 78,496,977.27 |
| Итого по ссвелам 29301-29329 | 0 | 523,750,494.08 | 9,891,577.38 | 533,642,071.46 |
| в том числе СПОД | | 0.00 | 0.00 | 0.00 |
| 4. Другие проведенные расходы | | | | |
| 1. По выданию (реализации) и списанию исущих | 29401 | 32,996,281.59 | 0.00 | 32,996,281.59 |
| По выданию (реализации) на полностью амн | 29417 | 6,635,828.19 | 0.00 | 6,635,828.19 |
| 2. По списанию дебиторской задолженности | 29402 | 37,555.14 | 0.00 | 37,555.14 |
| 3. По доставке банковских документов | 29403 | 1,174,165.61 | 0.00 | 1,174,165.61 |
| 4. По операциям с драгоценными металлами | 29404 | 0.00 | 0.00 | 0.00 |
| 5. По списанию недостач, ханской денежной и | 29405 | 12,104.50 | 0.00 | 12,104.50 |
| 6. Арендная плата | 29406 | 243,843,407.43 | 0.00 | 243,843,407.43 |
| 7. По факторинговым, форфейтинговым операциям | 29407 | 0.00 | 0.00 | 0.00 |
| 8. По операциям доверительного управления имуществом | 29409 | 0.00 | 0.00 | 0.00 |
| 9. По проведению операций с опционами | 29410 | 0.00 | 0.00 | 0.00 |
| 10. По форвардным операциям | 29411 | 0.00 | 0.00 | 0.00 |

| | | | | |
|---|-------|------------------|----------------|------------------|
| 11. По финансовым операциям | 29412 | 0.00 | 0.00 | 0.00 |
| 12. По операциям СНОД | 29413 | 0.00 | 0.00 | 0.00 |
| 13. Расходы по кредитным операциям прошлых лет, включенные в отчетном году | 29414 | 5,027.61 | 0.00 | 5,027.61 |
| 14. Другие расходы прошлых лет, включенные в отчетном году | 29415 | 139,821.23 | 0.00 | 139,821.23 |
| 15. Выбыв, отчисления и удержания законодательством Российской Федерации случаев на расходы | 29416 | 97,381,000.15 | 0.00 | 97,381,000.15 |
| 16. Расходы, связанные со списанием задолженности по кредитам, при отсутствии (недостаточности) средств резервов и резервного фонда | 29418 | 0.00 | 0.00 | 0.00 |
| 17. Расходы, связанные со выплатой сумм по претензиям клиентов, включая кредитные организации | 29419 | 0.00 | 0.00 | 0.00 |
| 18. Судебные издержки и расходы по арбитражным делам, связанным с деятельностью кредитной организации | 29420 | 1,981,535.99 | 0.00 | 1,981,535.99 |
| 19. Расходы по аудиторским проверкам | 29421 | 5,875,166.52 | 0.00 | 5,875,166.52 |
| 20. Расходы по публикации отчетности | 29422 | 0.00 | 0.00 | 0.00 |
| 21. Другие расходы | 29423 | 63,262,156.98 | 168,774.32 | 63,430,931.30 |
| 22. Расходы на дополнительные плату по массовым платежам перечисленным платежам в бюджет | 29425 | 0.00 | 0.00 | 0.00 |
| Итого по ссвелам 29401-29425, кроме 29417 | 0 | 446,768,222.75 | 168,774.32 | 446,876,997.07 |
| в том числе СНОД | | 0.00 | 0.00 | 0.00 |
| Итого по подразделу в том числе СНОД | 0 | 4,992,895,954.53 | 84,002,369.70 | 5,076,898,324.23 |
| | | 0.00 | 0.00 | 0.00 |
| Всего расходов в том числе СНОД | 20000 | 8,940,313,602.04 | 125,563,335.02 | 9,065,876,937.06 |
| | | 0.00 | 0.00 | 0.00 |
| 3. Результат деятельности: | | | | |
| 3.1 Сумма, списанная со счета 70502 и отнесенная непосредственно на убыток | 35001 | 0.00 | 0.00 | 0.00 |
| 3.2 Итого результат по отчету | | | | |
| Прибыль (символ 10000 минус символ 20000) | 33001 | 652,673,215.76 | 0.00 | 652,673,215.76 |
| Убыток (символ 20000 минус символ 10000 и символ 35001) | 33002 | 0.00 | 0.00 | 0.00 |

* - заполняется только при составлении годового бухгалтерского отчета

Справка

- Финансовый результат деятельности головного офиса кредитной организации:
 - прибыль 31005 0.00
 - убыток 32005 1409693776.15
- Количество филиалов, закончивших отчетный период с прибылью 31003 62
- Сумма полученной ими прибыли 31004 2090542902.63
- Количество филиалов, закончивших отчетный период с убытками 32003 4
- Сумма допущенного ими убытка 32004 28175916.72



Исполнитель
телефон 363-05-57

Брофеева И.И.

[Signature]
О.В. Выходов

Открытое акционерное общество
«Российский сельскохозяйственный банк»

АУДИТОРСКОЕ ЗАКЛЮЧЕНИЕ
по годовому бухгалтерскому отчету и
составленным на его основе
публикуемым формам годового отчета
за год, закончившийся 31 декабря 2005 года

Закрытое акционерное общество
"ПрайсвотерхаусКуперс Аудит"
(ЗАО "ПвК Аудит")
115054, Москва
Космодамианская наб. 52, стр. 5
телефон +7 (495) 967 6000
факс +7 (495) 967 6001

АУДИТОРСКОЕ ЗАКЛЮЧЕНИЕ

по годовому бухгалтерскому отчету и составленным на его основе публикуемым формам годового отчета

Акционерам Открытого акционерного общества «Российский сельскохозяйственный банк»:

Аудитор.

Закрытое акционерное общество «ПрайсвотерхаусКуперс Аудит»
(ЗАО «ПвК Аудит»)

Почтовый адрес: 115054, г. Москва, Космодамианская наб., дом 52, строение 5.

Свидетельство о государственной регистрации № 008.890 выдано Московской регистрационной палатой 28 февраля 1992 года.

Свидетельство о внесении записи в Единый государственный реестр юридических лиц о юридическом лице, зарегистрированном до 1 июля 2002 года, за № 1027700148431 от 22 августа 2002 года выдано Межрайонной инспекцией Министерства Российской Федерации по налогам и сборам № 39 по г. Москве.

Лицензия на осуществление аудиторской деятельности № Е 000376 выдана в соответствии с Приказом Министерства финансов Российской Федерации от 20 мая 2002 года № 98. Лицензия действительна по 20 мая 2007 года.

Генеральный директор Закрытого акционерного общества «ПрайсвотерхаусКуперс Аудит» - Майкл Кубена.

Аудит проводился с 17 октября 2005 года по 30 апреля 2006 года.

В аудиторской проверке принимали участие:

Директора аудиторской фирмы ЗАО «ПрайсвотерхаусКуперс Аудит»:

Кучерова Ольга

(квалификационный аттестат на право осуществления аудиторской деятельности в области банковского аудита № К 021932 от 4 февраля 2005 года, срок действия неограничен; уполномочена подписывать аудиторское заключение на основании Доверенности от 1 июля 2004 года);

Филиппова Елизавета Владимировна (квалификационный аттестат на право осуществления аудиторской деятельности в области банковского аудита № К 020107 от 15 ноября 2004 года, срок действия неограничен; уполномочена подписывать аудиторское заключение на основании Доверенности от 1 июля 2004 года);

Манн Ричард;

Лазорина Екатерина Владимировна.

Аудитор:

Ефремов Антон Владимирович (квалификационный аттестат на право осуществления аудиторской деятельности в области банковского аудита № К 002688 от 31 января 2003 года, срок действия неограничен).

Специалисты:

Абрамов Дмитрий Георгиевич;

Аджамян Татул Грантович;

Бочарова Наталья Владимировна;

Ильин Алексей Николаевич;

Кутепов Илья Андреевич;

Парфенов Дмитрий Александрович;

Рамсден Марк;

Романчук Алла Анатольевна;

Нелюбина Ольга Владимировна;

Плеханова Татьяна Анатольевна;

Сорокина Юлия Юрьевна;

Шафтан Мария Григорьевна.

Аудируемое лицо

Полное наименование Банка (с указанием организационно-правовой формы):

Открытое акционерное общество «Российский сельскохозяйственный банк».

Почтовый адрес: 119034, Москва, Гагаринский пер., д. 3.

Дата регистрации Центральным банком Российской Федерации: 24 апреля 2000 года.

Регистрационный номер: 3349.

Свидетельство о государственной регистрации № 002.003.381 от 18 мая 2000 года.

Годовой бухгалтерский отчет

В состав годового бухгалтерского отчета в соответствии с Указанием Банка России от 17 декабря 2004 года № 1530-У «О порядке составления кредитными организациями годового бухгалтерского отчета» (далее – «Указание № 1530-У») включаются:

- Годовой бухгалтерский баланс на 1 января 2006 года по форме оборотной ведомости за отчетный год, составляемый в соответствии с пунктом 4.1 Указания № 1530-У;
- Отчет о прибылях и убытках с учетом событий после отчетной даты, составляемый в соответствии с пунктом 4.2 Указания № 1530-У;
- Сводная ведомость оборотов по отражению событий после отчетной даты, составляемая в соответствии с пунктом 4.3 Указания № 1530-У;
- Пояснительная записка.

Публикуемые формы годового отчета

Публикуемые формы годового отчета составлены на основе годового бухгалтерского отчета, подготовленного в соответствии с Указанием № 1530-У.

Публикуемые формы годового отчета включают в соответствии с Указанием Банка России от 14 апреля 2003 года № 1270-У «О публикуемой отчетности кредитных организаций и банковских/консолидированных групп» и Указанием Банка России от 16 января 2004 года № 1376-У «О перечне, формах и порядке составления и представления форм отчетности кредитных организаций в Центральный банк Российской Федерации»:

- Бухгалтерский баланс;
- Отчет о прибылях и убытках;
- Отчет об уровне достаточности капитала, величине резервов на покрытие сомнительных ссуд и иных активов.

Закрывое акционерное общество
"ПрайсвотерхаусКулерс Аудит"
(ЗАО "ПвК Аудит")
115054, Москва
Космодамианская наб. 52, стр. 5
телефон +7 (495) 967 6000
факс +7 (495) 967 6001

АУДИТОРСКОЕ ЗАКЛЮЧЕНИЕ

по годовому бухгалтерскому отчету и составленным на его основе публикуемым формам годового отчета Открытого акционерного общества «Российский сельскохозяйственный банк»

Акционерам Открытого акционерного общества «Российский сельскохозяйственный банк»:

- 1 Мы провели аудит прилагаемого годового бухгалтерского отчета и составленных на его основе публикуемых форм годового отчета Открытого акционерного общества «Российский сельскохозяйственный банк» (в дальнейшем – Банк) за период деятельности с 1 января 2005 года по 31 декабря 2005 года включительно. Годовой бухгалтерский отчет Банка в соответствии с Указанием Банка России от 17 декабря 2004 года № 1530-У «О порядке составления кредитными организациями годового бухгалтерского отчета» состоит из годового бухгалтерского баланса, отчета о прибылях и убытках, сводной ведомости оборотов по отражению событий после отчетной даты, пояснительной записки (далее все отчеты вместе именуются «годовой бухгалтерский отчет»). Публикуемые формы годового отчета Банка в соответствии с Указанием Банка России от 14 апреля 2003 года № 1270-У «О публикуемой отчетности кредитных организаций и банковских/консолидированных групп» и Указанием Банка России от 16 января 2004 года № 1376-У «О перечне, формах и порядке составления и представления форм отчетности кредитных организаций в Центральный банк Российской Федерации» состоят из бухгалтерского баланса, отчета о прибылях и убытках, отчета об уровне достаточности капитала, величине резервов на покрытие сомнительных осуд и иных активов (далее все отчеты вместе именуются «публикуемые формы годового отчета»). Годовой бухгалтерский отчет подготовлен руководством Банка на основе бухгалтерской отчетности, составленной в соответствии с требованиями законодательства Российской Федерации и нормативными актами Банка России. Публикуемые формы годового отчета подготовлены руководством Банка на основе годового бухгалтерского отчета. Годовой бухгалтерский отчет и публикуемые формы годового отчета, подготовленные на этой основе, существенно отличаются от финансовой отчетности, подготовленной в соответствии с Международными стандартами финансовой отчетности, в особенности в части оценки активов и капитала, признания обязательств и раскрытия информации.

2 Ответственность за подготовку и представление годового бухгалтерского отчета и публикуемых форм годового отчета несет руководство Банка. Наша обязанность заключается в том, чтобы на основе проведенного аудита выразить мнение о достоверности данного годового бухгалтерского отчета и публикуемых форм годового отчета во всех существенных отношениях и о соответствии порядка ведения бухгалтерского учета требованиям законодательства Российской Федерации и нормативным актам, регулирующим деятельность кредитных организаций в Российской Федерации, во всех существенных отношениях для целей составления годового бухгалтерского отчета и публикуемых форм годового отчета.

3 Мы провели аудит в соответствии с:

- Федеральным законом «Об аудиторской деятельности»;
- Федеральным законом «О банках и банковской деятельности»;
- федеральными правилами (стандартами) аудиторской деятельности;
- нормативными актами Банка России по вопросам деятельности кредитных организаций и
- международными стандартами аудита.

Наш аудит в соответствии с требованиями российского законодательства планировался и проводился таким образом, чтобы получить разумную уверенность в том, что годовой бухгалтерский отчет и публикуемые формы годового отчета не содержат существенных искажений. Наш аудит в соответствии с требованиями российского законодательства проводился на выборочной основе и включал изучение на основе тестирования доказательств, подтверждающих числовые показатели и раскрытие в годовом бухгалтерском отчете и публикуемых формах годового отчета информации о финансово-хозяйственной деятельности Банка, оценку соблюдения принципов и правил бухгалтерского учета, применяемых при подготовке годового бухгалтерского отчета и публикуемых форм годового отчета, рассмотрение основных оценочных показателей, полученных руководством Банка при подготовке годового бухгалтерского отчета и публикуемых форм годового отчета, а также оценку общего представления годового бухгалтерского отчета и публикуемых форм годового отчета. Мы полагаем, что проведенный нами аудит в соответствии с требованиями российского законодательства представляет достаточные основания для выражения нашего мнения о достоверности годового бухгалтерского отчета и публикуемых форм годового отчета во всех существенных отношениях и о соответствии порядка ведения бухгалтерского учета требованиям законодательства Российской Федерации во всех существенных отношениях для целей составления годового бухгалтерского отчета и публикуемых форм годового отчета.

- 4 По нашему мнению, прилагаемые к настоящему Аудиторскому заключению годовой бухгалтерский отчет и публикуемые формы годового отчета Открытого акционерного общества «Российский сельскохозяйственный банк» отражают достоверно во всех существенных отношениях финансовое положение Банка на 1 января 2006 года и результаты его финансово-хозяйственной деятельности за период с 1 января 2005 года по 31 декабря 2005 года включительно в соответствии с требованиями законодательства Российской Федерации, применимого к деятельности кредитных организаций, в части подготовки годового бухгалтерского отчета и публикуемых форм годового отчета.

30 апреля 2006 года

Директор

Закрытого акционерного общества
«ПрайсвотерхаусКуперс Аудит»



О. Кучерова

Аудитор

(квалификационный аттестат
на право осуществления
аудиторской деятельности
в области банковского аудита
№ К 002688 от 31 января 2003 года,
срок действия неограничен)

А.В. Ефремов

Question

5000000.00
1400000.00
500000.00

6900000.00

ՀԱՅԵՐԵՐԱՆԱԾ ԳՐԱԴԱՐԱՆԻ ՓՈՒԹԱՆՈՒԹՅՈՒՆԸ

[illegible]

[illegible]

30 АПР 2006

Handwritten signature

| | | | | | | | | |
|----------------------|--|--------------|--------------|-----------|--------------|-----------|--------------|--------------|
| 450 | ИТОГО ПО СЧЕТУ № 455 | 21959162.23 | 66096801.33 | 0.00 | 50211523.83 | 0.00 | 50211523.25 | 63271640.31 |
| 45006 | Прочие денежные средства по предоставленным ипотечным и другим займам, кредитам и займам, полученным от других организаций | | | | | | | |
| 45007 | Кассовые средства, находящиеся в федеральной собственности | 5482494.75 | 33337509.11 | 0.00 | 33337509.11 | 0.00 | 35604031.86 | 3214000.00 |
| 45008 | Кассовые средства, находящиеся в собственности других организаций | 0.00 | 3000000.00 | 0.00 | 3000000.00 | 0.00 | 3000000.00 | 0.00 |
| 45009 | Кассовые средства, находящиеся в государственной собственности (кроме федеральной) | | | | | | | |
| 45010 | Кассовые средства, находящиеся в государственной собственности (кроме федеральной) | 14853980.23 | 33611245.14 | 0.00 | 33611245.14 | 0.00 | 32662619.68 | 15502606.69 |
| 45012 | Векселя, полученные от других организаций | 0.00 | 0.00 | 0.00 | 0.00 | 0.00 | 0.00 | 0.00 |
| 45013 | Векселя, полученные от других организаций | 26521395.23 | 704849231.76 | 516805.32 | 710316037.06 | 516805.32 | 518303637.59 | 454633594.70 |
| 45014 | Векселя, полученные от других организаций | 600000.00 | 0.00 | 0.00 | 0.00 | 0.00 | 0.00 | 600000.00 |
| 45015 | Векселя, полученные от других организаций | 12891070.89 | 41531004.39 | 0.00 | 41531004.39 | 0.00 | 31074811.28 | 23337264.00 |
| 45016 | Векселя, полученные от других организаций | 0.00 | 21335.00 | 0.00 | 21335.00 | 0.00 | 17135.00 | 4200.00 |
| ИТОГО ПО СЧЕТУ № 456 | | 296438942.10 | 91695025.38 | 516805.32 | 821327130.70 | 516805.32 | 820564406.41 | 437291665.39 |
| 459 | Прочие денежные средства по предоставленным ипотечным и другим займам, кредитам и займам, полученным от других организаций | | | | | | | |
| 45902 | Финансовые средства, полученные от других организаций | 0.00 | 36164.39 | 0.00 | 36164.39 | 0.00 | 36164.39 | 0.00 |
| 45906 | Финансовые средства, полученные от других организаций | 0.00 | 191503.52 | 0.00 | 191503.52 | 0.00 | 191503.51 | 0.00 |
| 45907 | Финансовые средства, полученные от других организаций | 0.00 | 0.00 | 0.00 | 0.00 | 0.00 | 0.00 | 0.00 |
| 45909 | Финансовые средства, полученные от других организаций | 0.00 | 19023.89 | 0.00 | 19023.89 | 0.00 | 19023.49 | 0.00 |
| 45910 | Финансовые средства, полученные от других организаций | 0.00 | 0.00 | 0.00 | 0.00 | 0.00 | 0.00 | 0.00 |
| 45912 | Векселя, полученные от других организаций | 25404.59 | 11033455.31 | 632565.34 | 11666020.65 | 632565.34 | 11139194.84 | 352320.40 |
| 45913 | Векселя, полученные от других организаций | 0.00 | 8420.04 | 0.00 | 8420.04 | 0.00 | 8420.04 | 0.00 |
| 45914 | Векселя, полученные от других организаций | 81093.38 | 3191163.19 | 0.00 | 3191163.19 | 0.00 | 3212866.96 | 59449.96 |
| 45915 | Векселя, полученные от других организаций | 432.62 | 10886.44 | 0.00 | 10886.44 | 0.00 | 9690.32 | 839.08 |
| ИТОГО ПО СЧЕТУ № 459 | | 106900.59 | 1466914.77 | 632565.34 | 15302382.31 | 632565.34 | 14786863.95 | 61241975 |
| 464 | Средства, предоставляемые другим организациям, находящимся в федеральной собственности | | | | | | | |
| 46408 | на срок от 1 года до 3 лет | 0.00 | 0.00 | 0.00 | 0.00 | 0.00 | 0.00 | 0.00 |
| ИТОГО ПО СЧЕТУ № 464 | | 0.00 | 0.00 | 0.00 | 0.00 | 0.00 | 0.00 | 0.00 |
| 470 | Средства, предоставляемые другим организациям, находящимся в федеральной собственности | | | | | | | |
| 47001 | до истечения срока | 554974.00 | 20186000.00 | 137010.00 | 202037610.00 | 116334.00 | 202076334.00 | 575650.00 |
| ИТОГО ПО СЧЕТУ № 470 | | 554974.00 | 20186000.00 | 137010.00 | 202037610.00 | 116334.00 | 202076334.00 | 575650.00 |

30 АПР 2006

Handwritten signature

| | | | | | | | | | | |
|----------------------|--|----------------|-----------------|-----------------|-----------------|-----------------|-----------------|-----------------|----------------|----------------|
| 471 | Средства, предназначенные на осуществление хозяйственных операций | 0.00 | 11185932.22 | 0.00 | 11185932.22 | 0.00 | 11185932.22 | 0.00 | 0.00 | 0.00 |
| 47103 | на срок от 31 до 90 дней | 0.00 | 11185932.22 | 0.00 | 11185932.22 | 0.00 | 11185932.22 | 0.00 | 0.00 | 0.00 |
| ИТОГО ПО СЧЕТУ N 471 | | 0.00 | 11185932.22 | 0.00 | 11185932.22 | 0.00 | 11185932.22 | 0.00 | 0.00 | 0.00 |
| 474 | Расчеты по осуществлению операций | 13678400.77 | 3741795703.31 | 70926350.00 | 3402729263.31 | 37431032766.75 | 709263500.00 | 38140396326.75 | 581337.33 | 581337.33 |
| 47404 | Расчеты с покупателями и поставщиками | 0.00 | 0.00 | 0.00 | 0.00 | 0.00 | 0.00 | 0.00 | 0.00 | 0.00 |
| 47406 | Расчеты с клиентами по покупке и продаже иностранной валюты | 0.00 | 42445.42 | 0.00 | 42445.42 | 42445.42 | 0.00 | 42445.42 | 0.00 | 0.00 |
| 47408 | Расчеты по взаиморасчетным операциям и другим сделкам | 0.00 | 14785823689.06 | 141387435992.67 | 289246359612.73 | 14785823689.06 | 141387435992.67 | 289246359612.73 | 0.00 | 0.00 |
| 47410 | Требования по аккредитивам по импортным операциям | 0.00 | 0.00 | 65534364.00 | 65534364.00 | 0.00 | 37977603.04 | 37977603.04 | 27556760.98 | 27556760.98 |
| 47417 | Судов, связанных с корпоративными сделками по покупке | 2847.55 | 92708638.24 | 230.82 | 92708638.24 | 92708638.24 | 1516.37 | 92708638.24 | 0.00 | 0.00 |
| 47423 | Требования по прочим операциям | 1057810.68 | 168224481.92 | 172344942.45 | 3401489424.37 | 168224481.92 | 1723741072.43 | 3401489424.37 | 251074.30 | 251074.30 |
| 47427 | Требования по получению процентов | 13959273.16 | 1872437811.78 | 4064384.00 | 191381705.78 | 1868147957.10 | 3850287.58 | 1868147957.10 | 74042834.25 | 74042834.25 |
| ИТОГО ПО СЧЕТУ N 474 | | 27694471.16 | 18992329229.73 | 14392422989.84 | 332847515713.67 | 188912391301.69 | 143860389932.10 | 332772781439.79 | 102432707.84 | 102432707.84 |
| 475 | Предоставление займов и кредитов по операциям с клиентами | 25322249.02 | 571230287.61 | 33096332.94 | 624328620.55 | 543371489.54 | 8670531.93 | 552242023.47 | 97408846.10 | 97408846.10 |
| 47502 | Предоставление займов по операциям, связанным с привлечением депозитных средств от клиентов | 25322249.02 | 571230287.61 | 33096332.94 | 624328620.55 | 543371489.54 | 8670531.93 | 552242023.47 | 97408846.10 | 97408846.10 |
| ИТОГО ПО СЧЕТУ N 475 | | 25322249.02 | 571230287.61 | 33096332.94 | 624328620.55 | 543371489.54 | 8670531.93 | 552242023.47 | 97408846.10 | 97408846.10 |
| 478 | Взношения в приоборудованные группы | 10000000.00 | 11165936.19 | 0.00 | 11165936.19 | 12829000.00 | 0.00 | 12829000.00 | 8340349.19 | 8340349.19 |
| 47801 | Плата за пользование по договорам на предоставление (финансирование) денежных средств, полученных от клиентов по которым обязательствам клиентов | 0.00 | 13902415.28 | 0.00 | 13902415.28 | 13902415.28 | 0.00 | 13902415.28 | 0.00 | 0.00 |
| 47802 | Плата за пользование по договорам на предоставление (финансирование) денежных средств | 0.00 | 0.00 | 0.00 | 0.00 | 0.00 | 0.00 | 0.00 | 0.00 | 0.00 |
| 47803 | Плата за обслуживание, предоставляемое по договорам финансирования под уступку денежного требования | 10000000.00 | 25151784.47 | 0.00 | 25151784.47 | 25151784.47 | 0.00 | 25151784.47 | 8340349.19 | 8340349.19 |
| ИТОГО ПО СЧЕТУ N 478 | | 13545922309.99 | 240659766603.74 | 14459273833.83 | 994253640537.57 | 218990874831.84 | 144181598659.08 | 36317573491.03 | 44627385316.54 | 44627385316.54 |
| ИТОГО ПО РАСЧЕТУ 4 | | 572010467.75 | 5549839410.04 | 545575463.39 | 6095414873.43 | 55212304423.79 | 545575463.39 | 5865865907.18 | 80559574.00 | 80559574.00 |
| 501 | Долговые обязательства, приоборудованные для предоставления по договорам займа | 2936242.40 | 2001840765.05 | 0.00 | 2001840765.05 | 1786999840.05 | 0.00 | 1786999840.05 | 234802167.40 | 234802167.40 |
| 50104 | Долговые обязательства финансовой организации | 103267002.00 | 328468007.00 | 0.00 | 328468007.00 | 1140894007.00 | 0.00 | 1140894007.00 | 316613450.00 | 316613450.00 |
| 50105 | Долговые обязательства субъектов Российской Федерации и органов местного самоуправления | 115792808.00 | 805246500.00 | 0.00 | 805246500.00 | 648520500.00 | 0.00 | 648520500.00 | 456537600.00 | 456537600.00 |
| 50106 | Долговые обязательства кредитных организаций | 0.00 | 0.00 | 0.00 | 0.00 | 0.00 | 0.00 | 0.00 | 0.00 | 0.00 |
| 50107 | Прочие долговые обязательства | 0.00 | 0.00 | 0.00 | 0.00 | 0.00 | 0.00 | 0.00 | 0.00 | 0.00 |
| 50112 | Переводные платежные документы - сформированные расчеты | 0.00 | 232168544.26 | 7320.79 | 232168544.26 | 232168544.26 | 7320.79 | 232168544.26 | 232168544.26 | 232168544.26 |

30 АПР 2006

Handwritten signature

| | | | | | | | | | |
|-------|---|--------------|---------------|---------------|----------------|---------------|---------------|---------------|-------------|
| 50113 | по договорам с обратным продажей | 0.00 | 195509500.00 | 33133329.39 | 526841429.29 | 33133329.39 | 526841429.39 | 0.00 | |
| | ИТОГО ПО СЧЕТУ N 501 | 799006650.15 | 9273321676.33 | 476914712.57 | 10150231289.90 | 8503778435.08 | 9180693148.65 | 1768344781.40 | |
| 502 | кассовые документы обязательства | | | | | | | | |
| 50205 | дог.обязательства | 142886077.42 | 0.00 | 651033480.79 | 451033480.79 | 0.00 | 793989558.21 | 0.00 | |
| 50206 | Финансирование дог.обязательства | 1000000.00 | 0.00 | 0.00 | 0.00 | 0.00 | 0.00 | 3000000.00 | |
| 50207 | дог.обязательства | 0.00 | 0.00 | 0.00 | 0.00 | 0.00 | 0.00 | 0.00 | |
| 50208 | Прочие дог.обязательства | 145057500.00 | 0.00 | 0.00 | 0.00 | 0.00 | 0.00 | 1950357500.00 | |
| 50210 | дог.обязательства | 0.00 | 0.00 | 0.00 | 0.00 | 0.00 | 0.00 | 0.00 | |
| 50211 | Прочие дог.обязательства | 56535682.26 | 0.00 | 1005546398.03 | 1055546398.03 | 0.00 | 720740579.54 | 401332109.75 | |
| | ИТОГО ПО СЧЕТУ N 502 | 305489289.68 | 514275000.00 | 1979316516.51 | 2439851516.51 | 0.00 | 1621174749.12 | 588273529.07 | |
| 503 | Корпоративные документы обязательства, приобретенные для инвестирования | | | | | | | | |
| 50305 | дог.обязательства | 258403890.00 | 0.00 | 0.00 | 0.00 | 0.00 | 0.00 | 258403890.00 | 0.00 |
| 50306 | Финансирование дог.обязательства | 0.00 | 0.00 | 0.00 | 0.00 | 0.00 | 0.00 | 0.00 | |
| | ИТОГО ПО СЧЕТУ N 503 | 258403890.00 | 0.00 | 0.00 | 0.00 | 0.00 | 0.00 | 258403890.00 | 0.00 |
| 504 | Законченный проект (законченный) док. по прочим обязательствам | | | | | | | | |
| 50406 | Уплаченный при приобретении | 5266936.55 | 218465102.28 | 4463907.57 | 263133009.85 | 198109794.06 | 42603955.71 | 240713749.77 | 27678198.63 |
| | ИТОГО ПО СЧЕТУ N 504 | 5266936.55 | 218465102.28 | 4463907.57 | 263133009.85 | 198109794.06 | 42603955.71 | 240713749.77 | 27678198.63 |
| 506 | Акции, приобретенные для переворота к по договорам займа | | | | | | | | |
| 50605 | Акции кредитных организаций | 0.00 | 28743277.29 | 0.00 | 28743277.29 | 28743277.29 | 0.00 | 28743277.29 | 0.00 |
| 50606 | Прочие акции | 37541550.00 | 469327033.72 | 0.00 | 469327033.72 | 469327033.72 | 0.00 | 469327033.72 | 9915000.00 |
| 50610 | Перевороты акций, бумаг - срочные обязательства | 0.00 | 7527157.35 | 0.00 | 7527157.35 | 7527157.35 | 0.00 | 7527157.35 | 0.00 |
| 50611 | По договорам о приобретении привилегий | 0.00 | 1631567167.45 | 0.00 | 1631567167.45 | 1631567167.45 | 0.00 | 1631567167.45 | 0.00 |
| | ИТОГО ПО СЧЕТУ N 506 | 37541550.00 | 2137154635.80 | 0.00 | 2137154635.80 | 2164991185.80 | 0.00 | 2164991185.80 | 9715000.00 |
| 507 | Белотрусовые акции | | | | | | | | |
| 50706 | Прочие акции | 530000.00 | 0.00 | 0.00 | 0.00 | 0.00 | 0.00 | 0.00 | 530000.00 |
| | ИТОГО ПО СЧЕТУ N 507 | 530000.00 | 0.00 | 0.00 | 0.00 | 0.00 | 0.00 | 0.00 | 530000.00 |
| 508 | Прочие счета по операциям о приобретении ценных бумаг | | | | | | | | |
| 50805 | Затраты, связанные с приобретением и реализацией ценных бумаг | 434698.35 | 1291287.22 | 0.00 | 1291287.22 | 1578128.06 | 0.00 | 1578128.06 | 207457.51 |
| | ИТОГО ПО СЧЕТУ N 508 | 434698.35 | 1291287.22 | 0.00 | 1291287.22 | 1578128.06 | 0.00 | 1578128.06 | 207457.51 |
| 514 | Векселя кредитных организаций | | | | | | | | |

30 АПР 2006

Ю. В. Кудряков

Директор

| | | | | | | | | | |
|-------|---|--------------|---------------|------|---------------|---------------|------|---------------|---------------|
| 607 | Итого по счету № 604 | 331780645.78 | 1167112781.43 | 0.00 | 1167112781.43 | 102351044.23 | 0.00 | 101561044.25 | 1377542883.02 |
| | Затраты на содержание (строительство), создание (приобретение) и приобретение основных средств и нематериальных активов | 24431339.39 | 1094835495.27 | 0.00 | 1094835495.27 | 1104676081.05 | 0.00 | 1104676081.05 | 14580751.11 |
| | Затраты на содержание (строительство), создание (приобретение) и приобретение основных средств и нематериальных активов | 398165.63 | 7478288.31 | 0.00 | 7478288.31 | 7561445.94 | 0.00 | 7561445.94 | 23908.00 |
| 60702 | Общественные организации | 24770595.52 | 2102313782.58 | 0.00 | 2102313782.58 | 1122240526.99 | 0.00 | 1122240526.99 | 14043752.11 |
| | Итого по счету № 607 | | | | | | | | |
| 609 | Затраты на содержание (строительство), создание (приобретение) и приобретение основных средств и нематериальных активов | 21211.40 | 0.00 | 0.00 | 0.00 | 0.00 | 0.00 | 0.00 | 21211.40 |
| 60901 | Затраты на содержание (строительство), создание (приобретение) и приобретение основных средств и нематериальных активов | 21211.40 | 0.00 | 0.00 | 0.00 | 0.00 | 0.00 | 0.00 | 21211.40 |
| | Итого по счету № 609 | | | | | | | | |
| 610 | Материальные затраты | 455413.61 | 1050593.68 | 0.00 | 1050593.68 | 10206628.18 | 0.00 | 10206628.18 | 99159.11 |
| 61002 | Затраты на материалы | 2402395.51 | 7398956.90 | 0.00 | 7398956.90 | 72219750.89 | 0.00 | 72219750.89 | 4673241.92 |
| 61009 | Материалы на производство продукции | 187827.25 | 5066187.45 | 0.00 | 5066187.45 | 49513577.63 | 0.00 | 49513577.63 | 2990887.03 |
| 61013 | Материалы на производство продукции | 47075.88 | 594536.31 | 0.00 | 594536.31 | 404834.76 | 0.00 | 404834.76 | 16717.43 |
| 61011 | Материалы на производство продукции | 0.00 | 39220.00 | 0.00 | 39220.00 | 39220.00 | 0.00 | 39220.00 | 0.00 |
| | Итого по счету № 610 | 5421932.25 | 13566013.34 | 0.00 | 13566013.34 | 132384071.48 | 0.00 | 132384071.48 | 8700015.11 |
| 612 | Затраты на содержание (строительство), создание (приобретение) и приобретение основных средств и нематериальных активов | 0.00 | 820499568.13 | 0.00 | 820499568.13 | 820499568.13 | 0.00 | 820499568.13 | 0.00 |
| 61202 | Затраты на содержание (строительство), создание (приобретение) и приобретение основных средств и нематериальных активов | 0.00 | 820499568.13 | 0.00 | 820499568.13 | 820499568.13 | 0.00 | 820499568.13 | 0.00 |
| 61206 | Затраты на содержание (строительство), создание (приобретение) и приобретение основных средств и нематериальных активов | 0.00 | 0.00 | 0.00 | 0.00 | 0.00 | 0.00 | 0.00 | 0.00 |
| 61208 | Затраты на содержание (строительство), создание (приобретение) и приобретение основных средств и нематериальных активов | 0.00 | 0.00 | 0.00 | 0.00 | 0.00 | 0.00 | 0.00 | 0.00 |
| | Итого по счету № 612 | 0.00 | 820499568.13 | 0.00 | 820499568.13 | 820499568.13 | 0.00 | 820499568.13 | 0.00 |
| 614 | Затраты на содержание (строительство), создание (приобретение) и приобретение основных средств и нематериальных активов | 0.00 | 0.00 | 0.00 | 0.00 | 0.00 | 0.00 | 0.00 | 0.00 |
| 61401 | Затраты на содержание (строительство), создание (приобретение) и приобретение основных средств и нематериальных активов | 0.00 | 0.00 | 0.00 | 0.00 | 0.00 | 0.00 | 0.00 | 0.00 |
| 61403 | Затраты на содержание (строительство), создание (приобретение) и приобретение основных средств и нематериальных активов | 85910127.80 | 137646373.92 | 0.00 | 137646373.92 | 137646373.92 | 0.00 | 137646373.92 | 107131581.11 |
| 61406 | Затраты на содержание (строительство), создание (приобретение) и приобретение основных средств и нематериальных активов | 0.00 | 799814426.06 | 0.00 | 799814426.06 | 799814426.06 | 0.00 | 799814426.06 | 0.00 |
| | Итого по счету № 614 | 85910127.80 | 937450739.98 | 0.00 | 937450739.98 | 937450739.98 | 0.00 | 937450739.98 | 107131581.11 |
| | Итого по счету № 614 | 575144149.15 | 6994213038.13 | 0.00 | 6994213038.13 | 6994213038.13 | 0.00 | 6994213038.13 | 169390549.79 |
| 702 | Затраты на содержание (строительство), создание (приобретение) и приобретение основных средств и нематериальных активов | 0.00 | 122737197.54 | 0.00 | 122737197.54 | 122737197.54 | 0.00 | 122737197.54 | 0.00 |
| 70201 | Затраты на содержание (строительство), создание (приобретение) и приобретение основных средств и нематериальных активов | 0.00 | 122737197.54 | 0.00 | 122737197.54 | 122737197.54 | 0.00 | 122737197.54 | 0.00 |
| 70202 | Затраты на содержание (строительство), создание (приобретение) и приобретение основных средств и нематериальных активов | 0.00 | 240818387.62 | 0.00 | 240818387.62 | 240818387.62 | 0.00 | 240818387.62 | 0.00 |
| 70203 | Затраты на содержание (строительство), создание (приобретение) и приобретение основных средств и нематериальных активов | 0.00 | 334759063.15 | 0.00 | 334759063.15 | 334759063.15 | 0.00 | 334759063.15 | 0.00 |
| 70206 | Затраты на содержание (строительство), создание (приобретение) и приобретение основных средств и нематериальных активов | 0.00 | 863910986.54 | 0.00 | 863910986.54 | 863910986.54 | 0.00 | 863910986.54 | 0.00 |
| 70205 | Затраты на содержание (строительство), создание (приобретение) и приобретение основных средств и нематериальных активов | 0.00 | 962456545.87 | 0.00 | 962456545.87 | 962456545.87 | 0.00 | 962456545.87 | 0.00 |

30 АПР 2006

Директор 

314

Кредиты, полученные от
банков-кредиторов

| | | | | | | | |
|-------|--|------|------------|------|--------------|--------------|---------------|
| 31401 | Кредиты, полученные в первом полугодии по корреспондентскому счёту ("авансирование") | 0.00 | 1043.35 | 0.00 | 1043.35 | 1043.35 | 0.00 |
| 31405 | на срок от 31 до 90 дней | 0.00 | 375000.00 | 0.00 | 143950000.00 | 143950000.00 | 143950000.00 |
| 31408 | на срок от 1 года до 3 лет | 0.00 | 0.00 | 0.00 | 517500000.00 | 517500000.00 | 517500000.00 |
| 31409 | на срок свыше 3 лет | 0.00 | 7257617.27 | 0.00 | 73052572.44 | 73052572.44 | 66949355.17 |
| | ИТОГО ПО СЧЕТУ № 314 | 0.00 | 7633660.62 | 0.00 | 668453615.79 | 668453615.79 | 5690819955.17 |

315

Депозиты и иные привлеченные
средства кредитных организаций

| | | | | | | | |
|-------|--------------------------------------|------|----------------|----------------|----------------|----------------|------|
| 31501 | по корреспондентскому счёту № 315 | 0.00 | 11500399229.77 | 11500399229.77 | 11500399229.77 | 11500399229.77 | 0.00 |
| | ИТОГО ПО СЧЕТУ № 315 | 0.00 | 11500399229.77 | 11500399229.77 | 11500399229.77 | 11500399229.77 | 0.00 |

316

Депозиты и иные привлеченные
средства банков-кредиторов

| | | | | | | | |
|-------|----------------------------|--------------|--------------|--------------|--------------|---------------|---------------|
| 31602 | на 1 день | 0.00 | 15000000.00 | 15000000.00 | 15000000.00 | 15000000.00 | 0.00 |
| 31607 | на срок от 181 до 1 года | 0.00 | 376725.00 | 0.00 | 4894100.00 | 4894100.00 | 4317375.00 |
| 31608 | на срок от 1 года до 3 лет | 106832494.00 | 122836175.00 | 144800000.00 | 16032630.00 | 1462003430.00 | 144800000.00 |
| 31609 | на срок свыше 3 лет | 0.00 | 968275.00 | 0.00 | 120481900.00 | 120481900.00 | 110812625.00 |
| | ИТОГО ПО СЧЕТУ № 316 | 106832495.00 | 132882175.00 | 146100000.00 | 141179680.00 | 1623179480.00 | 1561130000.00 |

318

Прочие средства, полученные по
всучастным договорам
кредитам, депозитам и иным
привлеченным средствам

| | | | | | | | |
|-------|--|------|----------|------|----------|----------|------|
| 31802 | по межбанковским кредитам, депозитам и иным привлеченным средствам, полученным от кредитных организаций | 0.00 | 25462.17 | 0.00 | 25462.17 | 25462.17 | 0.00 |
| | ИТОГО ПО СЧЕТУ № 318 | 0.00 | 25462.17 | 0.00 | 25462.17 | 25462.17 | 0.00 |

320

Кредиты, предоставленные
кредитным организациям

| | | | | | | | |
|-------|------------------------------|-------------|---------------|--------------|------|--------------|------------|
| 32015 | резервы на возмещение потерь | 40400000.00 | 1436700676.40 | 140160676.40 | 0.00 | 160160676.40 | 2300000.00 |
| | ИТОГО ПО СЧЕТУ № 320 | 40400000.00 | 1436700676.40 | 140160676.40 | 0.00 | 140160676.40 | 5300000.00 |

321

Кредиты, предоставленные
банкам-кредиторам

| | | | | | | | |
|-------|------------------------------|------|-----------|-----------|-----------|-----------|------|
| 32115 | резервы на возмещение потерь | 0.00 | 839088.00 | 839088.00 | 839088.00 | 839088.00 | 0.00 |
| | ИТОГО ПО СЧЕТУ № 321 | 0.00 | 839088.00 | 839088.00 | 839088.00 | 839088.00 | 0.00 |

322

Депозиты и иные привлеченные
средства в кредитных
организациях

| | | | | | | | |
|-------|------------------------------|------|------|------|------|------|------|
| 32211 | резервы на возмещение потерь | 0.00 | 0.00 | 0.00 | 0.00 | 0.00 | 0.00 |
| | ИТОГО ПО СЧЕТУ № 322 | 0.00 | 0.00 | 0.00 | 0.00 | 0.00 | 0.00 |

323

Депозиты и иные привлеченные
средства в банках-кредиторах

| | | | | | | | |
|-------|------------------------------|------|------|------|------|------|------|
| 32311 | резервы на возмещение потерь | 0.00 | 0.00 | 0.00 | 0.00 | 0.00 | 0.00 |
| | ИТОГО ПО СЧЕТУ № 323 | 0.00 | 0.00 | 0.00 | 0.00 | 0.00 | 0.00 |

324

Прочие средства, полученные по
кредитным договорам
кредитам, депозитам и иным
привлеченным средствам

| | | | | | | | |
|-------|------------------------------|------|------|------|------|------|------|
| 32402 | резервы на возмещение потерь | 0.00 | 0.00 | 0.00 | 0.00 | 0.00 | 0.00 |
|-------|------------------------------|------|------|------|------|------|------|

30 APR 2006

Директ

1310.

0037-07
1351, 10

[illegible]

30 АПР 2006

Mr. V. V. V.

| | | | | | | | | |
|-------|---|---------------|----------------|------|----------------|---------------|----------------|--------------|
| 405 | Счета организаций, владеющих и владеющей собственностью | 161888.02 | 5196652.69 | 0.00 | 5196652.69 | 3491188.02 | 217623976.28 | 379184.34 |
| 40501 | Финансовые организации | 99249281.10 | 845767246.75 | 0.00 | 845767246.75 | 99249281.10 | 948160804.54 | 46239031.81 |
| 40502 | Кредитные организации | 4735815.18 | 50665185.63 | 0.00 | 50665185.63 | 4735815.18 | 46239031.81 | 0.00 |
| 40503 | Вексельные организации | | | | | | | |
| 40504 | Счета организаций федеральной вотской казны по операциям | 16917.68 | 7481349.54 | 0.00 | 7481349.54 | 16917.68 | 7657604.91 | 139173.05 |
| | Итого по счету N 405 | 105731661.39 | 8063906094.62 | 0.00 | 8063906094.62 | 105731661.39 | 9754064116.95 | 223684521.71 |
| 406 | Счета организаций, владеющих в государственной (муниципальной) капиталом собственностью | | | | | | | |
| 40601 | Финансовые организации | 0.00 | 100416333.23 | 0.00 | 100416333.23 | 0.00 | 104734056.99 | 431713.73 |
| 40602 | Кредитные организации | 252657158.47 | 9741107963.93 | 0.00 | 9741107963.93 | 252657158.47 | 991075980.28 | 222509352.41 |
| 40603 | Вексельные организации | 113801259.32 | 720061892.97 | 0.00 | 720061892.97 | 113801259.32 | 619030977.73 | 21026250.38 |
| 40604 | Счета организаций федеральной казны по операциям | 366238417.78 | 10552566130.13 | 0.00 | 10552566130.13 | 366238417.78 | 1051434134.37 | 24785337.49 |
| | Итого по счету N 406 | 729755536.57 | 28265555555.55 | 0.00 | 28265555555.55 | 729755536.57 | 28265555555.55 | 0.00 |
| 407 | Счета государственных организаций | | | | | | | |
| 40701 | Финансовые организации | 88412396.85 | 160676038.14 | 0.00 | 160676038.14 | 88412396.85 | 180188935.08 | 3801425.24 |
| 40702 | Кредитные организации | 6273598272.15 | 20574510353.50 | 0.00 | 20574510353.50 | 6273598272.15 | 20524884216.22 | 258956961.47 |
| 40703 | Вексельные организации | 61720188.05 | 5921068644.84 | 0.00 | 5921068644.84 | 61720188.05 | 3765348990.66 | 13222758.35 |
| 40704 | Счета для проведения заборов и референдумов | 0.00 | 19499266.00 | 0.00 | 19499266.00 | 0.00 | 19499266.00 | 0.00 |
| | Итого по счету N 407 | 6423728657.05 | 21103228702.48 | 0.00 | 21103228702.48 | 6423728657.05 | 21103228702.48 | 297656403.75 |
| 408 | Прочие счета | | | | | | | |
| 40802 | Иностранная валюта | 155812559.60 | 26037488747.44 | 0.00 | 26037488747.44 | 155812559.60 | 26037488747.44 | 373557386.74 |
| 40803 | Финансовые организации | 2037.00 | 4800.00 | 0.00 | 4800.00 | 2037.00 | 3000.00 | 237.00 |
| 40804 | Кредитные организации | 0.00 | 0.00 | 0.00 | 0.00 | 0.00 | 0.00 | 0.00 |
| 40805 | Вексельные организации | 9320.08 | 28984198.48 | 0.00 | 28984198.48 | 9320.08 | 13416017.98 | 66817.31 |
| 40810 | Финансовые организации | 100.00 | 1576091.94 | 0.00 | 1576091.94 | 100.00 | 16540922.00 | 778930.06 |
| 40811 | Кредитные организации | 0.00 | 9266400.00 | 0.00 | 9266400.00 | 0.00 | 9266400.00 | 354400.00 |
| 40812 | Вексельные организации | 0.00 | 3469056243.64 | 0.00 | 3469056243.64 | 0.00 | 177171936.74 | 402511678.41 |
| 40817 | Финансовые организации | 2094399851.11 | 3469056243.64 | 0.00 | 3469056243.64 | 2094399851.11 | 0.00 | 0.00 |
| 40818 | Кредитные организации | 0.00 | 0.00 | 0.00 | 0.00 | 0.00 | 0.00 | 0.00 |
| 40819 | Вексельные организации | 0.00 | 0.00 | 0.00 | 0.00 | 0.00 | 0.00 | 0.00 |
| 40820 | Финансовые организации | 0.00 | 0.00 | 0.00 | 0.00 | 0.00 | 0.00 | 0.00 |
| 40821 | Кредитные организации | 0.00 | 0.00 | 0.00 | 0.00 | 0.00 | 0.00 | 0.00 |
| 40822 | Вексельные организации | 0.00 | 0.00 | 0.00 | 0.00 | 0.00 | 0.00 | 0.00 |
| 40823 | Счета для проведения заборов и референдумов | 0.00 | 0.00 | 0.00 | 0.00 | 0.00 | 0.00 | 0.00 |
| | Итого по счету N 408 | 2390224001.99 | 2956056243.64 | 0.00 | 2956056243.64 | 2390224001.99 | 2956056243.64 | 0.00 |
| 409 | Счета в расчете | | | | | | | |
| 40901 | Амортизация к отнесению | 347010.00 | 800383335.55 | 0.00 | 800383335.55 | 347010.00 | 800383335.55 | 0.00 |
| 40902 | Текстовые счета организаций и наименование операции | 407365.00 | 54341067.00 | 0.00 | 54341067.00 | 407365.00 | 55933702.00 | 0.00 |
| 40903 | Вексельные организации | 0.00 | 0.00 | 0.00 | 0.00 | 0.00 | 0.00 | 0.00 |
| 40904 | Счета для проведения заборов и референдумов | 0.00 | 0.00 | 0.00 | 0.00 | 0.00 | 0.00 | 0.00 |
| 40905 | Финансовые организации | 0.00 | 0.00 | 0.00 | 0.00 | 0.00 | 0.00 | 0.00 |
| 40906 | Кредитные организации | 0.00 | 0.00 | 0.00 | 0.00 | 0.00 | 0.00 | 0.00 |
| 40907 | Вексельные организации | 0.00 | 0.00 | 0.00 | 0.00 | 0.00 | 0.00 | 0.00 |
| 40908 | Счета для проведения заборов и референдумов | 0.00 | 0.00 | 0.00 | 0.00 | 0.00 | 0.00 | 0.00 |
| 40909 | Финансовые организации | 0.00 | 0.00 | 0.00 | 0.00 | 0.00 | 0.00 | 0.00 |
| 40910 | Кредитные организации | 0.00 | 0.00 | 0.00 | 0.00 | 0.00 | 0.00 | 0.00 |
| 40911 | Вексельные организации | 0.00 | 0.00 | 0.00 | 0.00 | 0.00 | 0.00 | 0.00 |
| 40912 | Счета для проведения заборов и референдумов | 0.00 | 0.00 | 0.00 | 0.00 | 0.00 | 0.00 | 0.00 |
| 40913 | Финансовые организации | 0.00 | 0.00 | 0.00 | 0.00 | 0.00 | 0.00 | 0.00 |
| 40914 | Кредитные организации | 0.00 | 0.00 | 0.00 | 0.00 | 0.00 | 0.00 | 0.00 |
| | Итого по счету N 409 | 1009663.87 | 161798874.91 | 0.00 | 161798874.91 | 1009663.87 | 161798874.91 | 245156.39 |

30 АПР 2006

В.А. Кудряков

| | | | | | | | |
|----------------------|---|---------------|---------------|---------------|--------------|---------------|---------------|
| 421 | Депозиты на счетах в кредитных организациях | 928000.00 | 52035000.00 | 128147000.00 | 0.00 | 128147000.00 | 85500000.00 |
| 42101 | на срок до 30 дней | 20500000.00 | 13400000.00 | 611705801.37 | 0.00 | 611705801.37 | 49200000.00 |
| 42102 | на срок от 31 до 90 дней | 5540000.00 | 23716753.99 | 188715283.99 | 0.00 | 188715283.99 | 16475000.00 |
| 42103 | на срок от 91 до 180 дней | 148920000.00 | 361312000.00 | 566320000.00 | 16283998.68 | 566320000.00 | 36825250.00 |
| 42104 | на срок от 181 дня до 1 года | 32000000.00 | 42100000.00 | 34224749.68 | 0.00 | 34224749.68 | 11800000.00 |
| 42105 | на срок от 1 года до 3 лет | 7000000.00 | 0.00 | 0.00 | 0.00 | 0.00 | 7000000.00 |
| 42106 | на срок свыше 3 лет | 28325000.00 | 82722955.36 | 163298053.36 | 16283998.68 | 16283998.68 | 1103406750.00 |
| 42107 | на срок свыше 3 лет | 28325000.00 | 82722955.36 | 163298053.36 | 16283998.68 | 16283998.68 | 1103406750.00 |
| ИТОГО ПО СЧЕТУ N 421 | | | | | | | 453111.10 |
| 422 | Депозиты на счетах в кредитных организациях | 671370.31 | 35859.21 | 35859.21 | 0.00 | 35859.21 | 500000.00 |
| 42201 | на срок до 30 дней | 1800000.00 | 3000000.00 | 1000000.00 | 0.00 | 1000000.00 | 10000000.00 |
| 42202 | на срок от 31 до 90 дней | 0.00 | 0.00 | 0.00 | 0.00 | 0.00 | 250000.00 |
| 42203 | на срок от 91 до 180 дней | 20200000.00 | 3958284.93 | 175247099.78 | 0.00 | 175247099.78 | 15581814.65 |
| 42204 | на срок от 181 день до 1 года | 92082.76 | 92082.76 | 1220000.00 | 0.00 | 1220000.00 | 1220000.00 |
| 42205 | на срок от 1 года до 3 лет | 0.00 | 0.00 | 0.00 | 0.00 | 0.00 | 0.00 |
| 42206 | на срок от 3 лет | 0.00 | 0.00 | 0.00 | 0.00 | 0.00 | 0.00 |
| ИТОГО ПО СЧЕТУ N 422 | | | | | | | 1194027099.78 |
| 423 | Депозиты в кредитных организациях | 114872994.94 | 3354842539.17 | 346901661.36 | 102280465.11 | 357128427.87 | 234198182.73 |
| 42301 | Депозиты на счетах в кредитных организациях | 0.00 | 0.00 | 0.00 | 0.00 | 0.00 | 0.00 |
| 42302 | Депозиты на срок от 31 до 90 дней | 3401091.94 | 171851593.19 | 177137411.49 | 26525064.09 | 203666475.58 | 40021695.84 |
| 42303 | Депозиты на срок от 91 до 180 дней | 66822331.57 | 99974400.39 | 1041142663.70 | 90971775.27 | 1132114438.97 | 71301520.69 |
| 42304 | Депозиты на срок от 181 день до 1 года | 1162527652.30 | 1914235800.84 | 4268706094.57 | 97629801.68 | 4384418076.25 | 3578532213.47 |
| 42305 | Депозиты на срок от 1 года до 3 лет | 0.00 | 0.00 | 12193864.81 | 1079095.51 | 13273060.42 | 12495130.97 |
| 42306 | Депозиты на срок от 3 лет | 0.00 | 0.00 | 50471834.12 | 0.00 | 50471834.12 | 0.00 |
| 42307 | Прочие депозиты в кредитных организациях | 0.00 | 50471834.12 | 50471834.12 | 31859923.26 | 935230153.21 | 460375823.50 |
| ИТОГО ПО СЧЕТУ N 423 | | | | | | | 0.00 |
| 424 | Депозиты в кредитных организациях | 0.00 | 0.00 | 0.00 | 0.00 | 0.00 | 0.00 |
| 42505 | на срок от 181 дня до 1 года | 0.00 | 0.00 | 0.00 | 0.00 | 0.00 | 0.00 |
| ИТОГО ПО СЧЕТУ N 425 | | | | | | | 0.00 |
| 426 | Депозиты в кредитных организациях | 413498.19 | 8162544.03 | 29791581.52 | 8644097.22 | 32327032.43 | 2948943.10 |
| 42601 | Депозиты на счетах в кредитных организациях | 127111.45 | 232909.68 | 254254.23 | 10182.64 | 135079.87 | 883249 |
| 42602 | Депозиты на срок от 31 до 90 дней | 843315.79 | 1138794.13 | 1302545.33 | 1489541.74 | 1658239.46 | 1204000.93 |
| 42603 | Депозиты на срок от 91 до 180 дней | 1321701.88 | 1920939.17 | 1923379.34 | 15816.97 | 2664531.95 | 20669520.19 |
| 42604 | Депозиты на срок от 181 дня до 1 года | 0.00 | 0.00 | 0.00 | 0.00 | 100000.00 | 100000.00 |
| 42605 | Депозиты на срок от 1 года до 3 лет | 0.00 | 0.00 | 0.00 | 0.00 | 0.00 | 0.00 |
| 42606 | Депозиты на срок от 3 лет | 2711621.29 | 9475226.61 | 33271786.42 | 2402709.54 | 36847783.71 | 632749.58 |
| ИТОГО ПО СЧЕТУ N 426 | | | | | | | 2450000.00 |
| 428 | Депозиты в кредитных организациях | 5050000.00 | 2400000.00 | 2400000.00 | 0.00 | 0.00 | 2450000.00 |
| 42806 | на срок от 1 года до 3 лет | 5050000.00 | 2400000.00 | 2400000.00 | 0.00 | 0.00 | 2450000.00 |
| ИТОГО ПО СЧЕТУ N 428 | | | | | | | 0.00 |
| 432 | Депозиты в кредитных организациях | 0.00 | 0.00 | 0.00 | 0.00 | 0.00 | 0.00 |

30 АПР 2006

| | | | | | | | | | |
|---|---------------------------------|-------------|---------------|--------------|---------------|---------------|------|---------------|--------------|
| находящимся в федеральной собственности | | | | | | | | | |
| 43201 | до инвестирования | 0.00 | 11120000.00 | 0.00 | 11120000.00 | 11120000.00 | 0.00 | 11120000.00 | 0.00 |
| ИТОГО ПО СЧЕТУ N 432 | | 0.00 | 11120000.00 | 0.00 | 11120000.00 | 11120000.00 | 0.00 | 11120000.00 | 0.00 |
| 433 Приобретение средств неоплаченных обязательств, находящихся в федеральной собственности | | | | | | | | | |
| 43301 | за срок свыше 3 лет | 65000000.00 | 65000000.00 | 0.00 | 65000000.00 | 65000000.00 | 0.00 | 65000000.00 | 65000000.00 |
| ИТОГО ПО СЧЕТУ N 433 | | 65000000.00 | 65000000.00 | 0.00 | 65000000.00 | 65000000.00 | 0.00 | 65000000.00 | 65000000.00 |
| 435 Приобретение средств неоплаченных обязательств, находящихся в государственной (кроме федеральной) собственности | | | | | | | | | |
| 43501 | до истечения срока | 0.00 | 7200000.00 | 0.00 | 7200000.00 | 7200000.00 | 0.00 | 7200000.00 | 0.00 |
| ИТОГО ПО СЧЕТУ N 435 | | 0.00 | 7200000.00 | 0.00 | 7200000.00 | 7200000.00 | 0.00 | 7200000.00 | 0.00 |
| 437 Приобретение средств неоплаченных обязательств организации | | | | | | | | | |
| 43701 | до истечения срока | 0.00 | 94361002.88 | 0.00 | 94361002.88 | 94361002.88 | 0.00 | 94361002.88 | 0.00 |
| ИТОГО ПО СЧЕТУ N 437 | | 0.00 | 94361002.88 | 0.00 | 94361002.88 | 94361002.88 | 0.00 | 94361002.88 | 0.00 |
| 438 Приобретение средств неоплаченных обязательств организации | | | | | | | | | |
| 43801 | до истечения срока | 0.00 | 1424573600.42 | 0.00 | 1424573600.42 | 1424573600.42 | 0.00 | 1424573600.42 | 0.00 |
| 43805 | на срок от 181 дня до 1 года | 0.00 | 3000000.00 | 0.00 | 3000000.00 | 3000000.00 | 0.00 | 3000000.00 | 0.00 |
| ИТОГО ПО СЧЕТУ N 438 | | 0.00 | 1427573600.42 | 0.00 | 1427573600.42 | 1427573600.42 | 0.00 | 1427573600.42 | 0.00 |
| 439 Приобретение средств неоплаченных обязательств организации | | | | | | | | | |
| 43901 | до истечения срока | 0.00 | 19000000.00 | 0.00 | 19000000.00 | 19000000.00 | 0.00 | 19000000.00 | 0.00 |
| ИТОГО ПО СЧЕТУ N 439 | | 0.00 | 19000000.00 | 0.00 | 19000000.00 | 19000000.00 | 0.00 | 19000000.00 | 0.00 |
| 440 Приобретение средств неоплаченных обязательств организации | | | | | | | | | |
| 44001 | на срок свыше 3 лет | 0.00 | 0.00 | 182575000.00 | 182575000.00 | 0.00 | 0.00 | 182575000.00 | 182575000.00 |
| ИТОГО ПО СЧЕТУ N 440 | | 0.00 | 0.00 | 182575000.00 | 182575000.00 | 0.00 | 0.00 | 182575000.00 | 182575000.00 |
| 442 Кредиты, предоставляемые федеральным органам субсидии, бюджетной помощи и другим источникам финансирования | | | | | | | | | |
| 44215 | заемные на долгосрочные кредиты | 30000.00 | 23000.00 | 0.00 | 23000.00 | 31550000.00 | 0.00 | 31550000.00 | 31570000.00 |
| ИТОГО ПО СЧЕТУ N 442 | | 30000.00 | 23000.00 | 0.00 | 23000.00 | 31550000.00 | 0.00 | 31550000.00 | 31570000.00 |
| 446 Кредиты, предоставляемые неоплаченным обязательствам, находящимся в федеральной собственности | | | | | | | | | |
| 44615 | Федеральный заемный портфель | 5260516.22 | 62533068.00 | 0.00 | 62533068.00 | 63121941.78 | 0.00 | 63121941.78 | 58463900.00 |
| ИТОГО ПО СЧЕТУ N 446 | | 5260516.22 | 62533068.00 | 0.00 | 62533068.00 | 63121941.78 | 0.00 | 63121941.78 | 58463900.00 |
| 447 Кредиты, предоставляемые | | | | | | | | | |

Директор

30 АПР 2006

Директор

| | | | | | | | | | | |
|-----|---|--------------|---------------|------|---------------|---------------|------|---------------|------|--------------|
| 448 | Кредиты, предоставляемые финансовым учреждениям, находящимся в государственной собственности | 544500.00 | 1144500.00 | 0.00 | 1144500.00 | 400000.00 | 0.00 | 600000.00 | 0.00 | 0.00 |
| | ИТОГО ПО СЧЕТУ N 447 | 544500.00 | 1144500.00 | 0.00 | 1144500.00 | 600000.00 | 0.00 | 600000.00 | 0.00 | 0.00 |
| 449 | Кредиты, предоставляемые финансовым учреждениям, находящимся в государственной собственности | 0.00 | 90000.00 | 0.00 | 90000.00 | 350000.00 | 0.00 | 350000.00 | 0.00 | 260000.00 |
| | ИТОГО ПО СЧЕТУ N 448 | 0.00 | 90000.00 | 0.00 | 90000.00 | 350000.00 | 0.00 | 350000.00 | 0.00 | 260000.00 |
| 450 | Кредиты, предоставляемые финансовым учреждениям, находящимся в государственной собственности | 21109726.30 | 89328117.37 | 0.00 | 89328117.37 | 142133811.44 | 0.00 | 142133811.44 | 0.00 | 73915420.37 |
| | ИТОГО ПО СЧЕТУ N 449 | 21109726.30 | 89328117.37 | 0.00 | 89328117.37 | 142133811.44 | 0.00 | 142133811.44 | 0.00 | 73915420.37 |
| 451 | Кредиты, предоставляемые финансовым учреждениям, находящимся в государственной собственности | 401900.00 | 629350.00 | 0.00 | 629350.00 | 353367.50 | 0.00 | 353367.50 | 0.00 | 331917.50 |
| | ИТОГО ПО СЧЕТУ N 450 | 401900.00 | 629350.00 | 0.00 | 629350.00 | 353367.50 | 0.00 | 353367.50 | 0.00 | 331917.50 |
| 452 | Кредиты, предоставляемые финансовым учреждениям, находящимся в государственной собственности | 30000.00 | 30000.00 | 0.00 | 30000.00 | 1491000.00 | 0.00 | 1491000.00 | 0.00 | 1491000.00 |
| | ИТОГО ПО СЧЕТУ N 451 | 30000.00 | 30000.00 | 0.00 | 30000.00 | 1491000.00 | 0.00 | 1491000.00 | 0.00 | 1491000.00 |
| 453 | Кредиты, предоставляемые финансовым учреждениям, находящимся в государственной собственности | 220504943.31 | 1432154544.89 | 0.00 | 1432154544.89 | 1660824176.60 | 0.00 | 1660824176.60 | 0.00 | 449174355.02 |
| | ИТОГО ПО СЧЕТУ N 452 | 220504943.31 | 1432154544.89 | 0.00 | 1432154544.89 | 1660824176.60 | 0.00 | 1660824176.60 | 0.00 | 449174355.02 |
| 454 | Кредиты, предоставляемые финансовым учреждениям, находящимся в государственной собственности | 381206.93 | 5417031.93 | 0.00 | 5417031.93 | 9632120.00 | 0.00 | 9632120.00 | 0.00 | 4596295.02 |
| | ИТОГО ПО СЧЕТУ N 453 | 381206.93 | 5417031.93 | 0.00 | 5417031.93 | 9632120.00 | 0.00 | 9632120.00 | 0.00 | 4596295.02 |
| 455 | Кредиты, предоставляемые финансовым учреждениям, находящимся в государственной собственности | 3393410.00 | 32631300.41 | 0.00 | 32631300.41 | 44557818.59 | 0.00 | 44557818.59 | 0.00 | 15316928.18 |
| | ИТОГО ПО СЧЕТУ N 454 | 3393410.00 | 32631300.41 | 0.00 | 32631300.41 | 44557818.59 | 0.00 | 44557818.59 | 0.00 | 15316928.18 |
| 456 | Кредиты, предоставляемые финансовым учреждениям, находящимся в государственной собственности | 0.00 | 103263.00 | 0.00 | 103263.00 | 124843.00 | 0.00 | 124843.00 | 0.00 | 21340.00 |
| | ИТОГО ПО СЧЕТУ N 455 | 0.00 | 103263.00 | 0.00 | 103263.00 | 124843.00 | 0.00 | 124843.00 | 0.00 | 21340.00 |

30 АПР 2006

| | | | | | | | | | |
|-------|---|--------------|-----------------|-----------------|-----------------|-----------------|-----------------|-----------------|--------------|
| 458 | Прочие доходы и расходы по операциям с ценными бумагами и операциям с недвижимостью | 287041189.96 | 273815875.80 | 0.00 | 273815875.80 | 467063736.74 | 0.00 | 467063736.74 | 460325050.50 |
| | Итого по счёту N 458 | 287041189.96 | 273815875.80 | 0.00 | 273815875.80 | 467063736.74 | 0.00 | 467063736.74 | 460325050.50 |
| 470 | Средства, полученные от участия в уставном капитале других организаций | 0.00 | 0.00 | 0.00 | 0.00 | 0.00 | 0.00 | 0.00 | 0.00 |
| 47036 | Резервы на возможные потери | 0.00 | 0.00 | 0.00 | 0.00 | 0.00 | 0.00 | 0.00 | 0.00 |
| | Итого по счёту N 470 | 0.00 | 0.00 | 0.00 | 0.00 | 0.00 | 0.00 | 0.00 | 0.00 |
| 472 | Средства, предоставляемые контролируемым компаниям | 0.00 | 111859.32 | 0.00 | 111859.32 | 111859.32 | 0.00 | 111859.32 | 0.00 |
| 47208 | Резервы на возможные потери | 0.00 | 111859.32 | 0.00 | 111859.32 | 111859.32 | 0.00 | 111859.32 | 0.00 |
| | Итого по счёту N 472 | 0.00 | 111859.32 | 0.00 | 111859.32 | 111859.32 | 0.00 | 111859.32 | 0.00 |
| 474 | Заставы по отчуждённым объектам | 0.00 | 13982415.28 | 0.00 | 13982415.28 | 13982415.28 | 0.00 | 13982415.28 | 0.00 |
| 47401 | Расчеты с покупателями по факторинговым, форфейтным операциям | 0.00 | 13982415.28 | 0.00 | 13982415.28 | 13982415.28 | 0.00 | 13982415.28 | 0.00 |
| 47403 | Расчеты с залогодателями и поручителями | 0.00 | 15981542878.51 | 5461642880.80 | 21445388759.31 | 15981542878.51 | 5461642880.80 | 21445388759.31 | 0.00 |
| 47405 | Расчеты с покупателями по купукам и прочим кредитным инструментам | 0.00 | 1176570957.83 | 1637347053.24 | 2814038011.07 | 1176570957.83 | 1637347053.24 | 2814038011.07 | 0.00 |
| 47407 | Расчеты по предоставленным займам | 0.00 | 187420734260.28 | 141813377077.35 | 289234111337.63 | 147430734260.28 | 141813377077.35 | 289234111337.63 | 98415707.50 |
| 47409 | Расчеты по предоставленным займам по обязательствам по кредитным операциям | 0.00 | 89508451.30 | 89508451.30 | 89508451.30 | 0.00 | 187944158.80 | 187944158.80 | 38262560.27 |
| 47411 | Расчеты по предоставленным займам по обязательствам по кредитным операциям | 0.00 | 8007043.10 | 8007043.10 | 8007043.10 | 348667349.39 | 8400488.40 | 35707837.79 | 0.00 |
| 47412 | Операции по покупке и продаже валюты | 0.00 | 0.00 | 0.00 | 0.00 | 0.00 | 0.00 | 0.00 | 0.00 |
| 47416 | Суммы, предоставленные на корреспондирующие счета по взаимным обязательствам | 18048408.67 | 18831450034.40 | 15217895.30 | 18632972219.70 | 18030407330.74 | 15198352.17 | 18631922462.91 | 7551871.84 |
| 47428 | Средства, полученные от клиентов, но не предоставленные по кредитным операциям | 0.00 | 0.00 | 0.00 | 0.00 | 0.00 | 0.00 | 0.00 | 0.00 |
| 47429 | Средства, полученные от клиентов, но не предоставленные по кредитным операциям | 7054.11 | 6028721497.48 | 452188961.46 | 6480810459.14 | 6028721497.48 | 452653766.02 | 6481439431.56 | 525926.53 |
| 47422 | Обязательства по кредитным операциям | 13791078.20 | 243250815.05 | 0.00 | 243250815.05 | 243250815.05 | 0.00 | 243250815.05 | 12593549.49 |
| 47425 | Расчеты по предоставленным займам | 8057358.61 | 318380254.28 | 1318067.21 | 319778221.50 | 406833201.64 | 58462623.01 | 465295944.85 | 14357621.96 |
| 47426 | Обязательства по кредитным операциям | 5846826.64 | 35982536754.61 | 18943700731.76 | 50931906236.37 | 33926287545.55 | 11963825339.79 | 50936454545.14 | 3039471.43 |
| | Итого по счёту N 474 | 18048408.67 | 18831450034.40 | 15217895.30 | 18632972219.70 | 18030407330.74 | 15198352.17 | 18631922462.91 | 7551871.84 |
| 475 | Привлеченные средства и средства по операциям с капиталом | 0.00 | 0.00 | 0.00 | 0.00 | 0.00 | 0.00 | 0.00 | 0.00 |
| 47501 | Привлеченные средства по операциям, связанным с финансовыми операциями (кредитным) | 11738017.16 | 1797917822.34 | 4001362.55 | 1801919544.89 | 1823967702.39 | 4077351.75 | 1828645096.14 | 3786544.49 |
| | Итого по счёту N 475 | 11738017.16 | 1797917822.34 | 4001362.55 | 1801919544.89 | 1823967702.39 | 4077351.75 | 1828645096.14 | 3786544.49 |
| 476 | Привлеченные средства по операциям, связанным с финансовыми операциями (кредитным) | 0.00 | 0.00 | 0.00 | 0.00 | 0.00 | 0.00 | 0.00 | 0.00 |
| 47601 | Привлеченные средства по операциям, связанным с финансовыми операциями (кредитным) | 0.00 | 0.00 | 0.00 | 0.00 | 0.00 | 0.00 | 0.00 | 0.00 |
| 47608 | Привлеченные средства по операциям, связанным с финансовыми операциями (кредитным) | 0.00 | 0.00 | 0.00 | 0.00 | 0.00 | 0.00 | 0.00 | 0.00 |

Генеральный директор

ТОПО

30 АПР 2006

Директор

[Signature]

| | | | | | | | | |
|----------------------|--|----------------|-----------------|----------------|-----------------|-----------------|-----------------|----------------|
| 478 | Взносов в преобразовании права требования | 0.00 | 9.13 | 0.00 | 9.13 | 0.00 | 9.13 | 0.00 |
| ИТОГО ПО СЧЕТУ N 476 | | 0.00 | 9.87 | 0.00 | 9.87 | 0.00 | 9.87 | 0.00 |
| 47804 | Резервы на возможные потери | 210000.00 | 2100210.00 | 0.00 | 2100210.00 | 561579.19 | 561579.19 | 555369.19 |
| ИТОГО ПО СЧЕТУ N 478 | | 210000.00 | 2100210.00 | 0.00 | 2100210.00 | 561579.19 | 561579.19 | 555369.19 |
| ИТОГО ПО РАЗДЕЛУ 4 | | 12807124782.51 | 641590318351.54 | 15443588641.54 | 795946805193.09 | 644118409274.66 | 161875772316.40 | 22854502180.49 |
| 501 | ОПЕРАЦИИ С ЦЕННЫМИ БУМАГАМИ | | | | | | | |
| 5011 | Долговые обязательства, приобретенные для перепродажи и по договорам займа | | | | | | | |
| 50111 | Переводимые ценные бумаги - долгосрочные размещения | 0.00 | 205905085.87 | 295456.77 | 206200542.64 | 205905085.87 | 295456.77 | 0.00 |
| ИТОГО ПО СЧЕТУ N 501 | | 0.00 | 205905085.87 | 295456.77 | 206200542.64 | 205905085.87 | 295456.77 | 0.00 |
| 502 | Краткосрочные долговые обязательства | | | | | | | |
| 50213 | Резервы на возможные потери | 1615931.82 | 7183498.44 | 0.00 | 7183498.44 | 25497394.33 | 25497394.33 | 19929427.71 |
| ИТОГО ПО СЧЕТУ N 502 | | 1615931.82 | 7183498.44 | 0.00 | 7183498.44 | 25497394.33 | 25497394.33 | 19929427.71 |
| 503 | Холдинговая компания для консолидации | 0.00 | 0.00 | 0.00 | 0.00 | 0.00 | 0.00 | 0.00 |
| ИТОГО ПО СЧЕТУ N 503 | | 0.00 | 0.00 | 0.00 | 0.00 | 0.00 | 0.00 | 0.00 |
| 504 | Безлимитный кредитный (кредитный) доход по кредитным (кредитным) договорам | | | | | | | |
| 50405 | Полученный при реорганизации или ликвидации | 0.00 | 348241336.77 | 54760771.65 | 423002108.42 | 348241336.77 | 54760771.65 | 423002108.42 |
| ИТОГО ПО СЧЕТУ N 504 | | 0.00 | 348241336.77 | 54760771.65 | 423002108.42 | 348241336.77 | 54760771.65 | 423002108.42 |
| 506 | Акции, приобретенные для перепродажи и по договорам займа | | | | | | | |
| 50609 | Переводимые ценные бумаги - долгосрочные размещения | 0.00 | 12727371.95 | 0.00 | 12727371.95 | 12727371.95 | 12727371.95 | 0.00 |
| ИТОГО ПО СЧЕТУ N 506 | | 0.00 | 12727371.95 | 0.00 | 12727371.95 | 12727371.95 | 12727371.95 | 0.00 |
| 507 | Масштабирование акций | 500000.00 | 0.00 | 0.00 | 0.00 | 0.00 | 0.00 | 530000.00 |
| ИТОГО ПО СЧЕТУ N 507 | | 536000.00 | 0.00 | 0.00 | 0.00 | 0.00 | 0.00 | 530000.00 |
| 514 | Вклады в кредитные организации | 17678958.00 | 44218270.86 | 0.00 | 44218270.86 | 136541073.99 | 136541073.99 | 110001761.13 |
| ИТОГО ПО СЧЕТУ N 514 | | 17678958.00 | 44218270.86 | 0.00 | 44218270.86 | 136541073.99 | 136541073.99 | 110001761.13 |
| 520 | Вспомогательные операции | | | | | | | |
| 52006 | от операций по операциям с ценными бумагами | 9000000000.00 | 1135970000.00 | 0.00 | 1135970000.00 | 81707000.00 | 81707000.00 | 268110000.00 |
| ИТОГО ПО СЧЕТУ N 520 | | 9000000000.00 | 1135970000.00 | 0.00 | 1135970000.00 | 81707000.00 | 81707000.00 | 268110000.00 |

30 АПР 2006

В. В. Власов

Директор

| | | | | | | | | | | |
|----------------------|---|---------------|----------------|------|----------------|------|----------------|------|----------------|---------------|
| 523 | ИТОГО ПО СЧЕТУ N 520 | 303000000.00 | 1135970000.00 | 0.00 | 1135970000.00 | 0.00 | 817076000.00 | 0.00 | 817076000.00 | 2661100000.00 |
| | Вспомогательные выкладки к балансовому отчету | | | | | | | | | |
| 52301 | до отчисления в резервы | 16700000.00 | 6395799535.19 | 0.00 | 6395799535.19 | 0.00 | 6273100602.03 | 0.00 | 6273100602.03 | 44319157.03 |
| 52302 | до отчисления в резервы | 5900000.00 | 33113746.00 | 0.00 | 33113746.00 | 0.00 | 28473746.00 | 0.00 | 28473746.00 | 950000.00 |
| 52303 | до отчисления в резервы | 1300000.00 | 24560218.23 | 0.00 | 24560218.23 | 0.00 | 23703949.23 | 0.00 | 23703949.23 | 63300.00 |
| 52304 | до отчисления в резервы | 19600000.00 | 1128007621.81 | 0.00 | 1128007621.81 | 0.00 | 947662737.93 | 0.00 | 947662737.93 | 15745000.00 |
| 52305 | до отчисления в резервы | 3489954405.78 | 4486180675.01 | 0.00 | 4486180675.01 | 0.00 | 12652707251.23 | 0.00 | 12652707251.23 | 1168348082.00 |
| 52306 | до отчисления в резервы | 11235000.00 | 11235000.00 | 0.00 | 11235000.00 | 0.00 | 290000000.00 | 0.00 | 290000000.00 | 290000000.00 |
| 52307 | до отчисления в резервы | 75037690.00 | 75037690.00 | 0.00 | 75037690.00 | 0.00 | 75037690.00 | 0.00 | 75037690.00 | 75037690.00 |
| ИТОГО ПО СЧЕТУ N 523 | | 3943947139.87 | 12073786797.24 | 0.00 | 12073786797.24 | 0.00 | 22823738286.42 | 0.00 | 22823738286.42 | 1469288629.05 |
| 524 | Обязательства по аккредитивам | | | | | | | | | |
| 52406 | Векселя с установленными сроками | 2456598.00 | 2456598.00 | 0.00 | 2456598.00 | 0.00 | 2456598.00 | 0.00 | 2456598.00 | 97700.00 |
| 52407 | Обязательства по выписке аккредитивов и переводов по аккредитивам | | | | | | | | | |
| ИТОГО ПО СЧЕТУ N 524 | | 2456598.00 | 2456598.00 | 0.00 | 2456598.00 | 0.00 | 2456598.00 | 0.00 | 2456598.00 | 97700.00 |
| 525 | Прочие счета по операциям с валютными средствами | | | | | | | | | |
| 52501 | Оперативная база по операциям с валютными средствами | 18416297.69 | 213635304.79 | 0.00 | 213635304.79 | 0.00 | 259118087.09 | 0.00 | 259118087.09 | 14899179.99 |
| 52502 | Оперативная база по операциям с валютными средствами | 19416397.69 | 213635304.79 | 0.00 | 213635304.79 | 0.00 | 259118087.09 | 0.00 | 259118087.09 | 14899179.99 |
| ИТОГО ПО СЧЕТУ N 525 | | 37832697.38 | 427270609.58 | 0.00 | 427270609.58 | 0.00 | 518236174.18 | 0.00 | 518236174.18 | 29797000.00 |
| ИТОГО ПО РАСЧЕТУ N 5 | | 698080025.38 | 14654536546.28 | 0.00 | 14654536546.28 | 0.00 | 259118087.09 | 0.00 | 259118087.09 | 14899179.99 |
| РАЗДЕЛ 6 | СРЕДСТВА И ИМУЩЕСТВО | | | | | | | | | |
| 602 | Прочие средства | | | | | | | | | |
| 60206 | Расчеты на возмещение потерь | 500000.00 | 500000.00 | 0.00 | 500000.00 | 0.00 | 500000.00 | 0.00 | 500000.00 | 0.00 |
| ИТОГО ПО СЧЕТУ N 602 | | 500000.00 | 500000.00 | 0.00 | 500000.00 | 0.00 | 500000.00 | 0.00 | 500000.00 | 0.00 |
| 603 | Расчеты с дебиторами и кредиторами | | | | | | | | | |
| 60301 | Расчеты с дебиторами по налогам | 8190402.47 | 373816578.98 | 0.00 | 373816578.98 | 0.00 | 373816578.98 | 0.00 | 373816578.98 | 5700778.00 |
| 60302 | Расчеты с дебиторами по налогам | 4039.32 | 282310145.81 | 0.00 | 282310145.81 | 0.00 | 282310145.81 | 0.00 | 282310145.81 | 143065.40 |
| 60303 | Расчеты с дебиторами по налогам | 803221.50 | 1302419447.81 | 0.00 | 1302419447.81 | 0.00 | 1302419447.81 | 0.00 | 1302419447.81 | 2223894.92 |
| 60304 | Расчеты с дебиторами по налогам | 2281.50 | 9071399.75 | 0.00 | 9071399.75 | 0.00 | 9071399.75 | 0.00 | 9071399.75 | 15980.00 |
| 60305 | Расчеты с дебиторами по налогам | 2690761.97 | 50122391.55 | 0.00 | 50122391.55 | 0.00 | 50122391.55 | 0.00 | 50122391.55 | 2792024.00 |
| 60306 | Расчеты с дебиторами по налогам | 923493.23 | 17520033.32 | 0.00 | 17520033.32 | 0.00 | 17520033.32 | 0.00 | 17520033.32 | 343779.27 |
| 60307 | Расчеты с дебиторами по налогам | | | 0.00 | | 0.00 | | 0.00 | | 0.00 |
| 60308 | Расчеты с дебиторами по налогам | | | 0.00 | | 0.00 | | 0.00 | | 0.00 |
| 60309 | Расчеты с дебиторами по налогам | | | 0.00 | | 0.00 | | 0.00 | | 0.00 |
| 60310 | Расчеты с дебиторами по налогам | | | 0.00 | | 0.00 | | 0.00 | | 0.00 |
| 60311 | Расчеты с дебиторами по налогам | | | 0.00 | | 0.00 | | 0.00 | | 0.00 |
| 60312 | Расчеты с дебиторами по налогам | | | 0.00 | | 0.00 | | 0.00 | | 0.00 |
| 60313 | Расчеты с дебиторами по налогам | | | 0.00 | | 0.00 | | 0.00 | | 0.00 |
| 60314 | Расчеты с дебиторами по налогам | | | 0.00 | | 0.00 | | 0.00 | | 0.00 |
| 60315 | Расчеты с дебиторами по налогам | | | 0.00 | | 0.00 | | 0.00 | | 0.00 |
| 60316 | Расчеты с дебиторами по налогам | | | 0.00 | | 0.00 | | 0.00 | | 0.00 |
| 60317 | Расчеты с дебиторами по налогам | | | 0.00 | | 0.00 | | 0.00 | | 0.00 |
| 60318 | Расчеты с дебиторами по налогам | | | 0.00 | | 0.00 | | 0.00 | | 0.00 |
| 60319 | Расчеты с дебиторами по налогам | | | 0.00 | | 0.00 | | 0.00 | | 0.00 |
| 60320 | Расчеты с дебиторами по налогам | | | 0.00 | | 0.00 | | 0.00 | | 0.00 |
| 60321 | Расчеты с дебиторами по налогам | | | 0.00 | | 0.00 | | 0.00 | | 0.00 |
| 60322 | Расчеты с дебиторами по налогам | | | 0.00 | | 0.00 | | 0.00 | | 0.00 |
| 60323 | Расчеты с дебиторами по налогам | | | 0.00 | | 0.00 | | 0.00 | | 0.00 |
| 60324 | Расчеты с дебиторами по налогам | | | 0.00 | | 0.00 | | 0.00 | | 0.00 |
| ИТОГО ПО СЧЕТУ N 603 | | 17804961.91 | 6148501553.00 | 0.00 | 6148501553.00 | 0.00 | 6148501553.00 | 0.00 | 6148501553.00 | 43000000.00 |

Q. L. Wilson

2

30 АПР 2006

Директор

В. В. Власов

| В. ВРЕЗКАНОВСКИЕ СЧЕТА | | | | | | | | | |
|--------------------------------|---|-------------------------------------|---------------|----------------|----------------|---------------|--------------|---------------|---------------|
| Бюджет счета | 1 (2) поправка | Начисленные расходы к счету баланса | по прибыли | | | по расходам | | | Итого |
| | | | в рублях | в рублях | в рублях | в рублях | в рублях | в рублях | |
| 1 | 2 | 3 | 4 | 5 | 6 | 7 | 8 | 9 | 10 |
| РАЗДЕЛ 3 | | | | | | | | | |
| ЦЕННЫЕ БУМАГИ | | | | | | | | | |
| ВРЕЗКАНОВСКИЕ ЦЕННЫЕ БУМАГИ | | | | | | | | | |
| 907 | | | | | | | | | |
| 90701 | Бланки соображаемых ценных бумаг для распоряжения | 28518.00 | 3347.00 | 0.00 | 3347.00 | 7244.00 | 0.00 | 7244.00 | 24641.00 |
| 90702 | Бланки соображаемых ценных бумаг для учета операций | 3.00 | 116.00 | 0.00 | 116.00 | 115.00 | 0.00 | 115.00 | 4.00 |
| 90703 | Выкупленные до срока погашения соображаемые ценные бумаги для перепродажи | 0.00 | 113597000.00 | 0.00 | 113597000.00 | 81707000.00 | 0.00 | 81707000.00 | 31890000.00 |
| 90704 | Соборазимые ценные бумаги, приобретенные для погашения | 0.00 | 6483418325.89 | 0.00 | 6483418325.89 | 6483418325.89 | 0.00 | 6483418325.89 | 0.00 |
| 90705 | Бланки, сертификаты, Налоги | 3444431.00 | 711374886.19 | 0.00 | 711374886.19 | 59112340.55 | 0.00 | 59112340.55 | 154700739.54 |
| | по счету | 3444431.00 | 711374886.19 | 0.00 | 711374886.19 | 7091818045.44 | 0.00 | 7091818045.44 | 47923480.54 |
| | ИТОГО ПО СЧЕТУ № 907 | 34472955.00 | 8330970485.08 | 0.00 | 8330970485.08 | 7091818045.44 | 0.00 | 7091818045.44 | 1210356060.55 |
| 908 | Целевые бумаги прочих предприятий | | | | | | | | |
| 90803 | Целевые бумаги, не обращающиеся на рынке ценных бумаг | 18710660.95 | 6140258.00 | 12501174000.00 | 12505314258.00 | 6140258.00 | 412524000.00 | 41864258.00 | 1210356060.55 |
| | документы хранения | 18710660.95 | 6140258.00 | 12501174000.00 | 12505314258.00 | 6140258.00 | 412524000.00 | 41864258.00 | 1210356060.55 |
| | ИТОГО ПО СЧЕТУ № 908 | 18710660.95 | 6140258.00 | 12501174000.00 | 12505314258.00 | 6140258.00 | 412524000.00 | 41864258.00 | 1210356060.55 |
| | ИТОГО ПО РАЗДЕЛУ 3 | 51383615.95 | 8335110753.08 | 12501174000.00 | 12505314258.00 | 7091818045.44 | 0.00 | 7091818045.44 | 1210356060.55 |
| РАЗДЕЛ 4 | | | | | | | | | |
| РАСЧЕТНЫЕ ОПЕРАЦИИ И ДОКРЕДИТЫ | | | | | | | | | |
| 909 | Расчетные операции | | | | | | | | |
| 90901 | Расчетные документы, списанные на счета для оплаты | 14659809.19 | 301563382.22 | 0.00 | 301563382.22 | 315421399.99 | 0.00 | 315421399.99 | 318667102 |
| 90902 | Расчетные документы, не списанные в срок | 3508611271.83 | 7349018758.84 | 7875001.94 | 7357717560.78 | 5339001223.04 | 734463.38 | 5345915687.02 | 6717399345.64 |
| 90903 | Расчетные документы, списанные на счета в срок | 0.00 | 0.00 | 0.00 | 0.00 | 0.00 | 0.00 | 0.00 | 0.00 |
| 90904 | Расчетные документы, списанные на счета в срок | 0.00 | 0.00 | 0.00 | 0.00 | 0.00 | 0.00 | 0.00 | 0.00 |
| 90905 | Расчетные документы, списанные на счета в срок | 0.00 | 0.00 | 0.00 | 0.00 | 0.00 | 0.00 | 0.00 | 0.00 |
| 90906 | Расчетные документы, списанные на счета в срок | 0.00 | 0.00 | 0.00 | 0.00 | 0.00 | 0.00 | 0.00 | 0.00 |
| 90907 | Расчетные документы, списанные на счета в срок | 0.00 | 0.00 | 0.00 | 0.00 | 0.00 | 0.00 | 0.00 | 0.00 |
| 90908 | Расчетные документы, списанные на счета в срок | 0.00 | 0.00 | 0.00 | 0.00 | 0.00 | 0.00 | 0.00 | 0.00 |
| 90909 | Расчетные документы, списанные на счета в срок | 0.00 | 0.00 | 0.00 | 0.00 | 0.00 | 0.00 | 0.00 | 0.00 |

Примечания: по балансовым счетам, на которых отражены операции, связанные с осуществлением операций по покупке и продаже ценных бумаг, по которым не выявлено ни одного случая нарушения законодательства о рынке ценных бумаг.

30 АПР 2006

Директор 

| | | | | | | | | |
|-------|--|------|-------------|------|-------------|------|-------------|------|
| 91401 | Целевые бухгалтерские операции в факт по полученным кредитам | 0.00 | 56938052.60 | 0.00 | 56938052.60 | 0.00 | 56938052.60 | 0.00 |
| 91402 | Накопительные кредиты | 0.00 | 0.00 | 0.00 | 0.00 | 0.00 | 0.00 | 0.00 |
| 91403 | Льготы по полученным кредитам | 0.00 | 0.00 | 0.00 | 0.00 | 0.00 | 0.00 | 0.00 |
| 91406 | Несбалансированные кредиты по полученным кредитам | 0.00 | 0.00 | 0.00 | 0.00 | 0.00 | 0.00 | 0.00 |
| 91501 | Задолженность по кредитам и займам | 0.00 | 0.00 | 0.00 | 0.00 | 0.00 | 0.00 | 0.00 |
| 91502 | Задолженность по кредитам и займам | 0.00 | 0.00 | 0.00 | 0.00 | 0.00 | 0.00 | 0.00 |
| 91503 | Задолженность по кредитам и займам | 0.00 | 0.00 | 0.00 | 0.00 | 0.00 | 0.00 | 0.00 |
| 91504 | Задолженность по кредитам и займам | 0.00 | 0.00 | 0.00 | 0.00 | 0.00 | 0.00 | 0.00 |
| 91601 | Задолженность по кредитам и займам | 0.00 | 0.00 | 0.00 | 0.00 | 0.00 | 0.00 | 0.00 |
| 91602 | Задолженность по кредитам и займам | 0.00 | 0.00 | 0.00 | 0.00 | 0.00 | 0.00 | 0.00 |
| 91603 | Задолженность по кредитам и займам | 0.00 | 0.00 | 0.00 | 0.00 | 0.00 | 0.00 | 0.00 |
| 91604 | Задолженность по кредитам и займам | 0.00 | 0.00 | 0.00 | 0.00 | 0.00 | 0.00 | 0.00 |
| 91701 | Задолженность по кредитам и займам | 0.00 | 0.00 | 0.00 | 0.00 | 0.00 | 0.00 | 0.00 |
| 91702 | Задолженность по кредитам и займам | 0.00 | 0.00 | 0.00 | 0.00 | 0.00 | 0.00 | 0.00 |
| 91703 | Задолженность по кредитам и займам | 0.00 | 0.00 | 0.00 | 0.00 | 0.00 | 0.00 | 0.00 |
| 91704 | Задолженность по кредитам и займам | 0.00 | 0.00 | 0.00 | 0.00 | 0.00 | 0.00 | 0.00 |
| 91801 | Задолженность по кредитам и займам | 0.00 | 0.00 | 0.00 | 0.00 | 0.00 | 0.00 | 0.00 |
| 91802 | Задолженность по кредитам и займам | 0.00 | 0.00 | 0.00 | 0.00 | 0.00 | 0.00 | 0.00 |
| 91803 | Задолженность по кредитам и займам | 0.00 | 0.00 | 0.00 | 0.00 | 0.00 | 0.00 | 0.00 |
| 91804 | Задолженность по кредитам и займам | 0.00 | 0.00 | 0.00 | 0.00 | 0.00 | 0.00 | 0.00 |
| 91901 | Задолженность по кредитам и займам | 0.00 | 0.00 | 0.00 | 0.00 | 0.00 | 0.00 | 0.00 |
| 91902 | Задолженность по кредитам и займам | 0.00 | 0.00 | 0.00 | 0.00 | 0.00 | 0.00 | 0.00 |
| 91903 | Задолженность по кредитам и займам | 0.00 | 0.00 | 0.00 | 0.00 | 0.00 | 0.00 | 0.00 |
| 91904 | Задолженность по кредитам и займам | 0.00 | 0.00 | 0.00 | 0.00 | 0.00 | 0.00 | 0.00 |

РАЗДЕЛ 7
КОРРЕКТИРУЮЩИЕ СЧЕТА

Директор

10. *De la Iglesia*

25

Konferenz

[illegible]

30 АПР 2006

Директор

Handwritten signature

| | | | | | | | | | |
|-------|--|--------------|----------------|----------------|-----------------|----------------|----------------|-----------------|--------------|
| 936 | ИТОГО ПО СЧЕТУ N 935 | 0.00 | 18306000.00 | 4792807701.06 | 481113701.06 | 18306000.00 | 4792807701.06 | 481113701.06 | 0.00 |
| | Требования по образованию активов | | | | | | | | |
| | Целевые бонусы | | | | | | | | |
| 93601 | со сроком исполнения на следующий день | 0.00 | 6288695349.85 | 0.00 | 6288695349.85 | 6288695349.85 | 0.00 | 6288695349.85 | 0.00 |
| 93602 | со сроком исполнения от 2 до 7 дней | 0.00 | 931323053.75 | 67260413.24 | 998595664.99 | 931323053.75 | 67260413.24 | 998595664.99 | 0.00 |
| 93603 | со сроком исполнения от 8 до 30 дней | 0.00 | 108452000.00 | 0.00 | 108452000.00 | 108452000.00 | 0.00 | 108452000.00 | 0.00 |
| | ИТОГО ПО СЧЕТУ N 936 | 0.00 | 7328472403.60 | 67260413.24 | 7395733016.84 | 7328472403.60 | 67260413.24 | 7395733016.84 | 0.00 |
| 937 | Требования по обратным продажам целевых бонусов | | | | | | | | |
| 93701 | со сроком исполнения на следующий день | 0.00 | 1808113940.96 | 369739638.76 | 2177855587.72 | 1808113940.96 | 369739638.76 | 2177855587.72 | 0.00 |
| 93702 | со сроком исполнения от 2 до 7 дней | 0.00 | 1833127021.26 | 336895841.52 | 2170122862.78 | 1833127021.26 | 336895841.52 | 2170122862.78 | 0.00 |
| 93703 | со сроком исполнения от 8 до 30 дней | 0.00 | 812005405.79 | 334872255.49 | 114687661.28 | 812005405.79 | 334872255.49 | 114687661.28 | 0.00 |
| | ИТОГО ПО СЧЕТУ N 937 | 0.00 | 4453248376.01 | 1041607735.75 | 5494856111.78 | 4453248376.01 | 1041607735.75 | 5494856111.78 | 0.00 |
| 938 | Возмещение курса валюты (оценочная) | | | | | | | | |
| | Нераспределенная курсовая разница по переоценке иностранной валюты | | | | | | | | |
| 93801 | Нераспределенная курсовая разница по переоценке иностранной валюты | 0.00 | 399973826.51 | 0.00 | 399973826.51 | 399973826.51 | 0.00 | 399973826.51 | 0.00 |
| | ИТОГО ПО СЧЕТУ N 938 | 0.00 | 399973826.51 | 0.00 | 399973826.51 | 399973826.51 | 0.00 | 399973826.51 | 0.00 |
| 940 | Возмещение курса валюты (оценочная) | | | | | | | | |
| | Нераспределенная курсовая разница по переоценке валюты бонусов | | | | | | | | |
| 94001 | Нераспределенная курсовая разница по переоценке валюты бонусов | 0.00 | 200318983.00 | 91377.26 | 200410360.26 | 200318983.00 | 91377.26 | 200410360.26 | 0.00 |
| | ИТОГО ПО СЧЕТУ N 940 | 0.00 | 200318983.00 | 91377.26 | 200410360.26 | 200318983.00 | 91377.26 | 200410360.26 | 0.00 |
| | ИТОГО ПО РАЗДЕЛУ 1 | 110953400.00 | 843763850.12 | 71065748609.44 | 136445134439.56 | 85434841830.12 | 70833421009.44 | 156288262839.56 | 287825000.00 |
| | ИТОГО ПО АКТИВУ | 110953400.00 | 8537838530.12 | 71065748609.44 | 156445134439.56 | 85434841830.12 | 70833421009.44 | 156288262839.56 | 287825000.00 |
| 950 | Обязательства по бонусам целевых средств | | | | | | | | |
| 95001 | Обязательства по бонусам целевых средств | 110937400.00 | 58291187305.00 | 74896108879.56 | 133187276184.56 | 58291187305.00 | 74896108879.56 | 133187276184.56 | 287390000.00 |
| | ИТОГО ПО СЧЕТУ N 950 | 110937400.00 | 58291187305.00 | 74896108879.56 | 133187276184.56 | 58291187305.00 | 74896108879.56 | 133187276184.56 | 287390000.00 |
| 952 | Обязательства по бонусам целевых средств | | | | | | | | |
| 95201 | Обязательства по бонусам целевых средств | 0.00 | 800824000.00 | 308187484.32 | 1109011484.32 | 800824000.00 | 308187484.32 | 1109011484.32 | 0.00 |
| | ИТОГО ПО СЧЕТУ N 952 | 0.00 | 800824000.00 | 308187484.32 | 1109011484.32 | 800824000.00 | 308187484.32 | 1109011484.32 | 0.00 |
| | ИТОГО ПО СЧЕТУ N 952 | 0.00 | 800824000.00 | 308187484.32 | 1109011484.32 | 800824000.00 | 308187484.32 | 1109011484.32 | 0.00 |
| | ИТОГО ПО СЧЕТУ N 952 | 0.00 | 800824000.00 | 308187484.32 | 1109011484.32 | 800824000.00 | 308187484.32 | 1109011484.32 | 0.00 |

30 АПР 2006


В. В. Трушкин
В. В. Трушкин

| 91011 | Незавершенные курсовые разницы по переоценке валютных средств | 0.00 | 581075304.01 | 37208978.57 | 718284286.58 | 681075308.01 | 37208978.57 | 718284286.58 | 0.00 |
|-------|---|--------------|----------------|-----------------|-----------------|-----------------|-----------------|-----------------|--------------|
| | Итого по счёту N 870 | 0.00 | 681075308.01 | 37208978.57 | 718284286.58 | 681075308.01 | 37208978.57 | 718284286.58 | 0.00 |
| | Итого по разделу 2 | 110951400.00 | 72495367889.91 | 84714532691.21 | 157209900561.12 | 7272736869.91 | 84659035291.21 | 159386772661.12 | 287825000.00 |
| | Итого по балансу | 110951400.00 | 72495367889.91 | 84714532691.21 | 157209900561.12 | 7272736869.91 | 84659035291.21 | 159386772661.12 | 287825000.00 |
| | Всего оборотов | | 15987473700.03 | 159740941300.58 | 31345035000.68 | 158162378700.03 | 155492496300.65 | 31345035000.68 | |

| Д. СЧЕТА ДИТО | | | | | | | | | |
|--|--|---|--------|-----------|--------|-------------|--------|--|--------|
| | | Обороты по начальному периоду | | | | по текущему | | | |
| Номер счёта 1 (2) периода переноса/переноса периода | Наименование раздела и счёта балансов | Вторые обороты на отчётную дату (в рублях, млн. рублей и копеек) | | по дебету | | по кредиту | | на отчётную дату (в рублях, млн. рублей и копеек) | |
| | | в руб. | в коп. | в руб. | в коп. | в руб. | в коп. | в руб. | в коп. |
| 1 | 2 | 3 | 4 | 5 | 6 | 7 | 8 | 9 | 10 |
| | | | | | | | | | |

| | | | | | | | | | |
|--------------------|--|-------------|--|--------------|------|--------------|------|--------------|------|
| 98000 | Активы | 47.00 | | 7307.00 | 0.00 | 7307.00 | 0.00 | 7307.00 | 0.00 |
| 98010 | Целевые функции на кредитовые депозиты | 79735386.00 | | 131061578.00 | 0.00 | 131061578.00 | 0.00 | 132835051.00 | 0.00 |
| 98020 | Целевые функции на кредитовые депозиты | 0.00 | | 1277.00 | 0.00 | 1277.00 | 0.00 | 1277.00 | 0.00 |
| 98030 | Целевые функции на кредитовые депозиты | 79735386.00 | | 131070142.00 | 0.00 | 131070142.00 | 0.00 | 132835339.00 | 0.00 |
| Итого по разделу А | | 79735386.00 | | 131070142.00 | 0.00 | 131070142.00 | 0.00 | 132835339.00 | 0.00 |
| Итого по активу | | 79735386.00 | | 131070142.00 | 0.00 | 131070142.00 | 0.00 | 132835339.00 | 0.00 |

| | | | | | | | | | |
|--------------------|--|-------------|--|--------------|------|--------------|------|--------------|------|
| 98040 | Пассивы | 2003500.00 | | 8461419.00 | 0.00 | 8461419.00 | 0.00 | 8461419.00 | 0.00 |
| 98050 | Целевые функции на кредитовые депозиты | 15005483.00 | | 36151231.00 | 0.00 | 36151231.00 | 0.00 | 36151231.00 | 0.00 |
| 98060 | Целевые функции на кредитовые депозиты | 0.00 | | 53725390.00 | 0.00 | 53725390.00 | 0.00 | 53725390.00 | 0.00 |
| 98070 | Целевые функции на кредитовые депозиты | 2744850.00 | | 88097837.00 | 0.00 | 88097837.00 | 0.00 | 88097837.00 | 0.00 |
| 98080 | Целевые функции на кредитовые депозиты | 0.00 | | 1259161.00 | 0.00 | 1259161.00 | 0.00 | 1259161.00 | 0.00 |
| Итого по разделу Б | | 2744850.00 | | 188395038.00 | 0.00 | 188395038.00 | 0.00 | 188395038.00 | 0.00 |
| Итого по пассиву | | 2744850.00 | | 188395038.00 | 0.00 | 188395038.00 | 0.00 | 188395038.00 | 0.00 |
| Всего оборотов | | | | 319465200.00 | 0.00 | 319465200.00 | 0.00 | 319465200.00 | 0.00 |



Председатель Правления
О. В. БИКОРОМ
Главный бухгалтер

30 АПР 2006

Директор

Приложение 4
к Правилам ведения бухгалтерского
учета в кредитных организациях,
расположенных на территории
Российской Федерации

(Приложение к Положению Банка России
"О правилах ведения бухгалтерского учета
в кредитных организациях, расположенных
на территории Российской Федерации"
от 5 декабря 2002 г. N 205-П)

ОТЧЕТ
О ПРИБЫЛЯХ И УБЫТКАХ
за 01 января 2006 г.

Наименование кредитной организации: ОАО "Российский Сельскохозяйственный банк"

Место нахождения (адрес): 119034, Москва, Гагаринский переулок, 3

Кому направляются отчет: ОДЕРУ Московского ГТУ Центрального банка Российской Федерации

Коды

форма N 2 по ОКУД 0409102

БИК 044525111

по ОКПО 52750822

по ОКПО 09201220

Контрольная сумма

Единицы измерения - в рублях и копейках.

| N п/п | Наименование статей | Состо- ит | Суммы в рублях от операций: | | Всего |
|-------|---|--------------|-----------------------------|--------------------------------|------------------|
| | | | в рублях | в эк. валюта и драгметаллах | |
| 1 | 2 | 3 | 4 | 5 | 6 |
| 1. | ДОХОДЫ | | | | |
| | 1. Проценты, полученные за предоставленные кредитам, депозитам и иным размещением предствям (балансовый счет второго порядка) | | | | |
| | 1. Проценты, полученные по предоставленным кредитам (срочным) | | | | |
| | | | | | |
| 1. | Минфину России | 11101 | 0.00 | 0.00 | 0.00 |
| 2. | Финансовым органам субъектов РФ и органов местного самоуправления | 11102 | 1,262,397.30 | 0.00 | 1,262,397.30 |
| 3. | Государственным внебюджетным фондам РФ | 11103 | 0.00 | 0.00 | 0.00 |
| 4. | Внебюджетным фондам субъектов РФ и органов местного самоуправления | 11104 | 0.00 | 0.00 | 0.00 |
| 5. | Финансовым организациям, находящимся в федеральной собственности | 11105 | 0.00 | 0.00 | 0.00 |
| 6. | Коммерческим организациям, находящимся в федеральной собственности | 11106 | 162,862,946.90 | 0.00 | 162,862,946.90 |
| 7. | Некоммерческим организациям, находящимся в федеральной собственности | 11107 | 578,958.83 | 0.00 | 578,958.83 |
| 8. | Финансовым организациям, находящимся в государственной (кроме федеральной) собственности | 11108 | 2,558,810.95 | 0.00 | 2,558,810.95 |
| 9. | Коммерческим организациям, находящимся в государственной (кроме федеральной) собственности | 11109 | 144,052,280.20 | 0.00 | 144,052,280.20 |
| 10. | Некоммерческим организациям, находящимся в государственной (кроме федеральной) собственности | 11110 | 2,358,139.95 | 0.00 | 2,358,139.95 |
| 11. | Ведомственным финансовым организациям | 11111 | 544,010.92 | 0.00 | 544,010.92 |
| 12. | Ведомственным коммерческим организациям | 11112 | 3,441,973,402.14 | 2,719,801.40 | 3,444,693,203.54 |
| 13. | Ведомственным некоммерческим организациям | 11113 | 18,089,374.83 | 0.00 | 18,089,374.83 |
| 14. | Индивидуальным предпринимателям | 11114 | 331,952,846.00 | 180,486.11 | 332,133,332.11 |
| 15. | Гражданам (физическим лицам) | 11115 | 15,699,667.18 | 0.00 | 15,699,667.18 |
| 16. | Кредитным организациям | 11116 | 0.00 | 0.00 | 0.00 |
| 17. | Физическим лицам-кредитным | 11117 | 0.00 | 0.00 | 0.00 |
| 18. | Кредитным организациям | 11118 | 125,070,854.23 | 5,494,411.49 | 130,565,265.72 |
| 19. | Банкам - корреспондентам | 11119 | 0.00 | 365,138.62 | 365,138.62 |
| | Итого по строкам | | | | |
| | 11101-11119 | 0 | 4,247,003,689.43 | 8,759,437.62 | 4,255,763,127.05 |
| | в том числе СПОД | | 0.00 | 0.00 | 0.00 |

| | | | | |
|--|-------|--------------|------|--------------|
| 2. Проценты, полученные на кредиты, на удачные в срок (на просроченных) | | | | |
| 1. Минфин России | 11201 | 0.00 | 0.00 | 0.00 |
| 2. Финансовым органам субъектов РФ и органов местного самоуправления | 11202 | 0.00 | 0.00 | 0.00 |
| 3. Государственным внебюджетным фондам РФ | 11203 | 0.00 | 0.00 | 0.00 |
| 4. Внебюджетным фондам субъектов РФ и органов местного самоуправления | 11204 | 0.00 | 0.00 | 0.00 |
| 5. Финансовым организациям, находящимся в федеральной собственности | 11205 | 0.00 | 0.00 | 0.00 |
| 6. Коммерческим организациям, находящимся в федеральной собственности | 11206 | 285,858.60 | 0.00 | 285,858.60 |
| 7. Некоммерческим организациям, находящимся в федеральной собственности | 11207 | 6,678.81 | 0.00 | 6,678.81 |
| 8. Финансовым организациям, находящимся в государственной (кроме федеральной) собственности | 11208 | 0.00 | 0.00 | 0.00 |
| 9. Коммерческим организациям, находящимся в государственной (кроме федеральной) собственности | 11209 | 243,009.58 | 0.00 | 243,009.58 |
| 10. Некоммерческим организациям, находящимся в государственной (кроме федеральной) собственности | 11210 | 0.00 | 0.00 | 0.00 |
| 11. Негосударственным финансовым организациям | 11211 | 0.00 | 0.00 | 0.00 |
| 12. Негосударственным коммерческим организациям | 11212 | 6,871,122.85 | 0.00 | 6,871,122.85 |
| 13. Негосударственным некоммерческим организациям | 11213 | 206,829.33 | 0.00 | 206,829.33 |
| 14. Индивидуальным предпринимателям | 11214 | 217,242.39 | 0.00 | 217,242.39 |
| 15. Гражданам (физическим лицам) | 11215 | 2.55 | 0.00 | 2.55 |
| 16. Юридическим лицам - резидентам | 11216 | 0.00 | 0.00 | 0.00 |
| 17. Физическим лицам - нерезидентам | 11217 | 0.00 | 0.00 | 0.00 |
| 18. Кредитным организациям | 11218 | 0.00 | 0.00 | 0.00 |
| 19. Банками - нерезидентами | 11219 | 0.00 | 0.00 | 0.00 |
| Итого по ссудам 11201-11219 | 0 | 7,830,744.11 | 0.00 | 7,830,744.11 |
| в том числе СПОД | | 0.00 | 0.00 | 0.00 |

| | | | | |
|--|-------|---------------|------------|---------------|
| 3. Получаемые просроченные проценты от | | | | |
| 1. Минфин России | 11301 | 0.00 | 0.00 | 0.00 |
| 2. Финансовым органам субъектов РФ и органов местного самоуправления | 11302 | 117,956.14 | 0.00 | 117,956.14 |
| 3. Государственным внебюджетным фондам РФ | 11303 | 0.00 | 0.00 | 0.00 |
| 4. Внебюджетным фондам субъектов РФ и органов местного самоуправления | 11304 | 0.00 | 0.00 | 0.00 |
| 5. Финансовым организациям, находящимся в федеральной собственности | 11305 | 0.00 | 0.00 | 0.00 |
| 6. Коммерческим организациям, находящимся в федеральной собственности | 11306 | 1,068,005.29 | 0.00 | 1,068,005.29 |
| 7. Некоммерческим организациям, находящимся в федеральной собственности | 11307 | 0.00 | 0.00 | 0.00 |
| 8. Финансовым организациям, находящимся в государственной (кроме федеральной) собственности | 11308 | 0.00 | 0.00 | 0.00 |
| 9. Коммерческим организациям, находящимся в государственной (кроме федеральной) собственности | 11309 | 5,080,688.83 | 0.00 | 5,080,688.83 |
| 10. Некоммерческим организациям, находящимся в государственной (кроме федеральной) собственности | 11310 | 6,164.40 | 0.00 | 6,164.40 |
| 11. Негосударственным финансовым организациям | 11311 | 0.00 | 0.00 | 0.00 |
| 12. Негосударственным коммерческим организациям | 11312 | 37,611,490.06 | 961,674.94 | 38,573,165.00 |
| 13. Негосударственным некоммерческим организациям | 11313 | 29,991.65 | 0.00 | 29,991.65 |
| 14. Индивидуальным предпринимателям | 11314 | 2,464,187.06 | 0.00 | 2,464,187.06 |
| 15. Граждан (физических лиц) | 11315 | 8,859.34 | 0.00 | 8,859.34 |
| 16. Юридическим лицам - резидентам | 11316 | 0.00 | 0.00 | 0.00 |
| 17. Физическим лицам - нерезидентам | 11317 | 0.00 | 0.00 | 0.00 |
| 18. Кредитным организациям | 11318 | 411.70 | 5,723.27 | 6,134.97 |
| 19. Банками - нерезидентами | 11319 | 0.00 | 0.00 | 0.00 |
| Итого по ссудам 11301-11319 | 0 | 46,387,754.47 | 967,398.21 | 47,355,152.68 |
| в том числе СПОД | | 0.00 | 0.00 | 0.00 |

| | | | | |
|---|-------|------|------|------|
| 4. Проценты, получаемые от прочих размещенных средств | | | | |
| 1. Минфин России | 11401 | 0.00 | 0.00 | 0.00 |
| 2. Финансовым органам субъектов РФ и органов местного самоуправления | 11402 | 0.00 | 0.00 | 0.00 |
| 3. Государственным внебюджетным фондам РФ | 11403 | 0.00 | 0.00 | 0.00 |
| 4. Внебюджетным фондам субъектов РФ и органов | | | | |

к аудиторскому за "Починило"
ЗАО "Прайвотерпрайс-Группе Аудит"

3.00 АПР 2006

Директор

| | | | | |
|---|-------|------------------|---------------|------------------|
| местного самоуправления | 11404 | 0.00 | 0.00 | 0.00 |
| 5. Финансовых организаций, находящихся в федеральной собственности | 11405 | 0.00 | 0.00 | 0.00 |
| 6. Коммерческих организаций, находящихся в федеральной собственности | 11406 | 0.00 | 0.00 | 0.00 |
| 7. Некоммерческих организаций, находящихся в федеральной собственности | 11407 | 0.00 | 0.00 | 0.00 |
| 8. Финансовых организаций, находящихся в государственной (кроме федеральной) собственности | 11408 | 0.00 | 0.00 | 0.00 |
| 9. Коммерческих организаций, находящихся в государственной (кроме федеральной) собственности | 11409 | 0.00 | 0.00 | 0.00 |
| 10. Некоммерческих организаций, находящихся в государственной (кроме федеральной) собственности | 11410 | 0.00 | 0.00 | 0.00 |
| 11. Негосударственным финансовым организациям | 11411 | 3,398.41 | 0.00 | 3,398.41 |
| 12. Негосударственным коммерческим организациям | 11412 | 0.00 | 0.00 | 0.00 |
| 13. Негосударственным некоммерческим организациям | 11413 | 0.00 | 0.00 | 0.00 |
| 14. Придворных лиц - перовидентов | 11414 | 0.00 | 0.00 | 0.00 |
| 15. Кредитных организаций | 11415 | 0.00 | 0.00 | 0.00 |
| 16. Банков-перевидентов | 11416 | 0.00 | 0.00 | 0.00 |
| Итого по счелам 11401-11416 | 0 | 3,398.41 | 0.00 | 3,398.41 |
| в том числе СПОД | | 0.00 | 0.00 | 0.00 |
| 5. Проценты, полученные по операциям счелам | | | | |
| 1. В Банке России | 11501 | 0.00 | 0.00 | 0.00 |
| 2. В кредитных организациях | 11502 | 444,097.03 | 52,518.41 | 496,615.44 |
| 3. В банках - нерезидентах | 11503 | 0.00 | 72,964.34 | 72,964.34 |
| Итого по счелам 11501-11503 | 0 | 444,097.03 | 125,482.75 | 569,579.78 |
| в том числе СПОД | | 0.00 | 0.00 | 0.00 |
| 6. Проценты, полученные по депозитам, включая депозиты "овернайт", и иным размещением средств | | | | |
| 1. В Банке России | 11601 | 322,876.72 | 0.00 | 322,876.72 |
| 2. В кредитных организациях | 11602 | 44,876.71 | 199,424.02 | 244,300.73 |
| 3. В банках - нерезидентах | 11603 | 0.00 | 711,242.56 | 711,242.56 |
| Итого по счелам 11601-11603 | 0 | 367,753.43 | 910,666.58 | 1,278,420.01 |
| в том числе СПОД | | 0.00 | 0.00 | 0.00 |
| Итого по подразделу в том числе СПОД | 0 | 4,302,037,436.88 | 10,763,385.16 | 4,312,800,822.04 |
| | | 0.00 | 0.00 | 0.00 |
| 2. Доходы, получаемые от операций с ценными бумагами (балансовый счет второго порядка) | | | | |
| 1. Процентный доход от вложений в долговые обязательства | | | | |
| 1. Российской Федерации | 12101 | 98,599,313.29 | 4,860,680.91 | 103,459,994.20 |
| 2. Субъектов РФ и органов местного самоуправления | 12102 | 28,340,457.92 | 0.00 | 28,340,457.92 |
| 3. Кредитных организаций | 12103 | 9,386,865.50 | 0.00 | 9,386,865.50 |
| 4. Прочие долговые обязательства | 12104 | 37,639,906.00 | 0.00 | 37,639,906.00 |
| 5. Иностранного государства | 12105 | 0.00 | 0.00 | 0.00 |
| 6. Банков-нерезидентов | 12106 | 0.00 | 2,375,251.23 | 2,375,251.23 |
| 7. Прочие долговые обязательства нерезидентов | 12107 | 0.00 | 5,693,623.34 | 5,693,623.34 |
| Итого по счелам 12101-12107 | 0 | 173,966,542.71 | 12,929,555.48 | 186,896,098.19 |
| в том числе СПОД | | 0.00 | 0.00 | 0.00 |
| 2. Процентный доход по векселям | | | | |
| 1. Органов федеральной власти | 12201 | 0.00 | 0.00 | 0.00 |
| 2. Органов власти субъектов РФ, органов местного самоуправления | 12202 | 0.00 | 0.00 | 0.00 |
| 3. Кредитных организаций | 12203 | 59.47 | 0.00 | 59.47 |
| 4. Прочие вексели | 12204 | 500.56 | 0.00 | 500.56 |
| 5. Органов государственной власти иностранных государств | 12205 | 0.00 | 0.00 | 0.00 |
| 6. Органов местной власти иностранных государств | 12206 | 0.00 | 0.00 | 0.00 |
| 7. Банков-нерезидентов | 12207 | 0.00 | 0.00 | 0.00 |
| 8. Прочие вексели нерезидентов | 12208 | 0.00 | 0.00 | 0.00 |
| Итого по счелам 12201-12208 | 0 | 560.03 | 0.00 | 560.03 |
| в том числе СПОД | | 0.00 | 0.00 | 0.00 |

к аудиторскому заключению
ЗАО "Прайвотерхаус Аудит"

30 АПР 2006

Директор

| | | | | |
|--|---------------------|----------------|----------------|----------------|
| 3. Дивидендный доход по векселям | | | | |
| 1. Органов федеральной власти | 12301 | 0.00 | 0.00 | 0.00 |
| 2. Органов власти субъектов РФ, органов местного самоуправления | 12302 | 0.00 | 0.00 | 0.00 |
| 3. Кредитных организаций | 12303 | 20,796,930.72 | 0.00 | 20,796,930.72 |
| 4. Прочие векселя | 12304 | 8,678,812.09 | 0.00 | 8,678,812.09 |
| 5. Органов государственной власти иностранных государств | 12305 | 0.00 | 0.00 | 0.00 |
| 6. Органов местной власти иностранных государств | 12306 | 0.00 | 0.00 | 0.00 |
| 7. Банков-нерезидентов | 12307 | 0.00 | 0.00 | 0.00 |
| 8. Прочие векселя нерезидентов | 12308 | 0.00 | 0.00 | 0.00 |
| Итого по слияниям | 12301-12308 | 0 | 29,475,742.81 | 29,475,742.81 |
| в том числе СПОД | | 0.00 | 0.00 | 0.00 |
| 4. Доходы от перепродажи (погашения) ценных бумаг | | | | |
| 1. Российской Федерации | 12401 | 28,717,676.04 | 17,789,727.64 | 46,507,403.68 |
| 2. Субъектов РФ и органов местного самоуправления | 12402 | 11,966,415.44 | 0.00 | 11,966,415.44 |
| 3. Кредитных организаций | 12403 | 44,826,506.22 | 0.00 | 44,826,506.22 |
| 4. Прочие ценные бумаги | 12404 | 10,606,521.72 | 0.00 | 10,606,521.72 |
| 5. Иностранная государственная | 12405 | 0.00 | 0.00 | 0.00 |
| 6. Банков-нерезидентов | 12406 | 0.00 | 2,105,489.69 | 2,105,489.69 |
| 7. Прочие ценные бумаги нерезидентов | 12407 | 0.00 | 4,149,277.23 | 4,149,277.23 |
| Итого по слияниям | 12401-12407 | 0 | 96,117,119.42 | 120,161,613.98 |
| в том числе СПОД | | 0.00 | 0.00 | 0.00 |
| 5. Дивиденды, полученные от вложений в акции | | | | |
| 1. Кредитных организаций | 12501 | 1,161,181.79 | 0.00 | 1,161,181.79 |
| 2. Прочие акции | 12502 | 142,786.46 | 0.00 | 142,786.46 |
| 3. Банков-нерезидентов | 12503 | 0.00 | 0.00 | 0.00 |
| 4. Прочие акции нерезидентов | 12504 | 0.00 | 0.00 | 0.00 |
| Итого по слияниям | 12501-12504 | 0 | 1,303,968.25 | 1,303,968.25 |
| в том числе СПОД | | 0.00 | 0.00 | 0.00 |
| 6. Другие доходы, получаемые от операций с ценными бумагами | | | | |
| 1. Доходы от переоценки ценных бумаг | 12601 | 170,798,110.60 | 92,350.77 | 170,890,461.37 |
| 2. Доходы по другим операциям с приобретенными ценными бумагами | 12602 | 300,000.00 | 0.00 | 300,000.00 |
| 3. Другие доходы по операциям с выпущенными ценными бумагами | 12603 | 7,594,926.28 | 0.00 | 7,594,926.28 |
| Итого по слияниям | 12601, 12602, 12603 | 0 | 178,693,036.88 | 178,785,387.65 |
| в том числе СПОД | | 0.00 | 0.00 | 0.00 |
| Итого по подразделу | 0 | 479,556,970.10 | 37,966,400.81 | 516,623,370.91 |
| в том числе СПОД | | 0.00 | 0.00 | 0.00 |
| 3. Доходы, получаемые от операций с иностранной валютой, чеками (в том числе дорожными чеками), номинальная стоимость которых указана в иностранной валюте (балансовый счет второго порядка) | | | | |
| 1. Доходы, получаемые от операций с иностранной валютой, чеками (в том числе дорожными чеками), номинальная стоимость которых указана в иностранной валюте (балансовый счет второго порядка) | | | | |
| 1. Доходы, полученные от операций с иностранной валютой, чеками (в том числе дорожными чеками), номинальная стоимость которых указана в иностранной валюте | 13101 | 193,670,992.97 | 625,604.37 | 194,296,597.34 |
| Итого по слияниям | 13101 | 0 | 193,670,992.97 | 194,296,597.34 |
| в том числе СПОД | | 0.00 | 0.00 | 0.00 |
| 2. Доходы от переоценки счетов в иностранной валюте | | | | |
| 1. Доходы от переоценки счетов в иностранной валюте | 13201 | 770,068,648.97 | 0.00 | 770,068,648.97 |

капитальному заводу
ЗАО "Прайс-отерхаус Суперс Аудит"

30 АПР 2006

Директор

В. В. Власов

| | | | | |
|---|-------|--------------------------|----------------------|--------------------------|
| Итого по подразделу в том числе СПОД | 0 | 963,739,641.94 0.00 | 625,604.37 0.00 | 964,363,246.31 0.00 |
| 4. Дивиденды полученные, кроме акций (балансовый счет второго порядка) | | | | |
| 1. Дивиденды, полученные за участие в хозяйственной деятельности | | | | |
| 1. Дочерних и зависимых кредитных организаций | 14101 | 0.00 | 0.00 | 0.00 |
| 2. Дочерних и зависимых организаций | 14102 | 2,682.31 | 0.00 | 2,682.31 |
| 3. Дочерних и зависимых банков-нерезидентов | 14103 | 0.00 | 0.00 | 0.00 |
| 4. Дочерних и зависимых организаций-нерезидентов | 14104 | 0.00 | 0.00 | 0.00 |
| Итого по ссолодам 14101-14104 в том числе СПОД | 0 | 2,682.31 0.00 | 0.00 0.00 | 2,682.31 0.00 |
| 2. Дивиденды, полученные за участие в уставном капитале | | | | |
| 1. Кредитных организаций, созданных в форме общества с ограниченной (дополнительной) ответственностью | 14201 | 0.00 | 0.00 | 0.00 |
| 2. Организаций | 14202 | 0.00 | 0.00 | 0.00 |
| 3. Неакционерных банков-нерезидентов | 14203 | 0.00 | 0.00 | 0.00 |
| 4. Организаций-нерезидентов | 14204 | 0.00 | 0.00 | 0.00 |
| 5. Своих филиалов, находящихся в другой стране | 14205 | 0.00 | 0.00 | 0.00 |
| Итого по ссолодам 14201-14205 в том числе СПОД | 0 | 0.00 0.00 | 0.00 0.00 | 0.00 0.00 |
| Итого по подразделу в том числе СПОД | 0 | 2,682.31 0.00 | 0.00 0.00 | 2,682.31 0.00 |
| 6. Штрафы, пени, неустойки, полученные (балансовый счет второго порядка) | | | | |
| 1. Штрафы, пени, неустойки, получаемые по: | | | | |
| 1. Кредитным операциям | 16101 | 16,236,479.84 | 0.00 | 16,236,479.84 |
| 2. Расчетным операциям | 16104 | 0.00 | 0.00 | 0.00 |
| 3. Другим операциям | 16105 | 24,192.00 | 0.00 | 24,192.00 |
| Итого по ссолодам 16101-16105 в том числе СПОД | 0 | 16,260,671.84 0.00 | 0.00 0.00 | 16,260,671.84 0.00 |
| Итого по подразделу в том числе СПОД | 0 | 16,260,671.84 0.00 | 0.00 0.00 | 16,260,671.84 0.00 |
| 7. Другие доходы (балансовый счет второго порядка) | | | | |
| 1. Восстановление сумм со счетов фондов и резервов | | | | |
| 1. На возможные потери | 17101 | 3,374,180,453.76 | 0.00 | 3,374,180,453.76 |
| 2. По другим операциям | 17103 | 0.00 | 0.00 | 0.00 |
| Итого по ссолодам 17101-17103 в том числе СПОД | 0 | 3,374,180,453.76 0.00 | 0.00 0.00 | 3,374,180,453.76 0.00 |
| 2. Комиссия полученная | | | | |
| 1. По кассовым операциям | 17201 | 203,038,922.70 | 1,180,995.83 | 204,219,918.53 |
| 2. По операциям кредитования | 17202 | 47,551.11 | 0.00 | 47,551.11 |
| 3. По расчетным операциям | 17203 | 77,281,703.18 | 346,107.06 | 77,627,810.24 |
| 4. По выданным гарантиям | 17204 | 2,127,408.56 | 0.00 | 2,127,408.56 |
| 5. По другим операциям | 17205 | 181,033,776.26 | 3,593,956.25 | 184,627,732.51 |
| Итого по ссолодам 17201-17205 в том числе СПОД | 0 | 463,529,361.81 0.00 | 5,121,059.14 0.00 | 468,650,420.95 0.00 |
| 3. Другие полученные доходы | | | | |
| 1. От выбытия (реализации) | 17301 | 105,234.16 | 0.00 | 105,234.16 |
| 2. От списания кредиторской задолженности | 17302 | 0.00 | 0.00 | 0.00 |
| 3. От клиентов и возмещение кредитной организации телеграфных и других расходов | 17303 | 2,812,177.14 | 3,722.43 | 2,815,899.57 |
| 4. От доставки банковских документов (кроме инкассов) | 17304 | 0.00 | 0.00 | 0.00 |
| 5. От операций с драгоценными металлами | 17305 | 0.00 | 0.00 | 0.00 |

ЗАО "Прайсвотерхаус Куперс Аудит"

30 АПР 2008

Директор

| | | | | | |
|---|--|-------|------------------|---------------|------------------|
| 6. | От операций с иными денежными инструментами, материальными ценностями | 17305 | 867,309.80 | 28,572.10 | 895,881.90 |
| 7. | От сдачи имущества в аренду | 17307 | 1,871,980.78 | 0.00 | 1,871,980.78 |
| 8. | От проведения факторинговых, форфейтных операций | 17308 | 215,372.60 | 0.00 | 215,372.60 |
| 9. | От оказания услуг финансовой аренды (лизинга) | 17309 | 0.00 | 0.00 | 0.00 |
| 10. | От проведения операций по доверительному управлению имуществом | 17310 | 0.00 | 0.00 | 0.00 |
| 11. | От проведения операций с опционами | 17311 | 0.00 | 0.00 | 0.00 |
| 12. | От проведения форвардных операций | 17312 | 0.00 | 0.00 | 0.00 |
| 13. | От проведения фьючерсных операций | 17313 | 0.00 | 0.00 | 0.00 |
| 14. | От проведения операций СВОП | 17314 | 0.00 | 0.00 | 0.00 |
| 15. | Доходы по кредитным операциям прошлых лет, поступившим в отчетном году | 17315 | 137,076.53 | 0.00 | 137,076.53 |
| 16. | Другие доходы прошлых лет, выявленные в отчетном году | 17316 | 2,369,215.37 | 0.00 | 2,369,215.37 |
| 17. | Доходы, полученные за обработку документов, обслуживаемых эксплуатационной техникой, от информационных услуг | 17317 | 0.00 | 0.00 | 0.00 |
| 18. | Другие доходы | 17318 | 57,191,509.34 | 64,314.45 | 57,255,823.79 |
| 19. | Доходы в виде возврата сумм из бюджета за переплату налога на прибыль | 17323 | 0.00 | 0.00 | 0.00 |
| Итого по ссвилам 17301-17323 | | | 65,569,875.72 | 96,608.98 | 65,666,484.70 |
| в том числе СПОД | | | 0.00 | 0.00 | 0.00 |
| Итого по подразделу в том числе СПОД | | | 3,903,279,691.29 | 5,217,668.12 | 3,908,497,359.41 |
| в том числе СПОД | | | 0.00 | 0.00 | 0.00 |
| Всего доходов | | | 9,664,877,094.36 | 53,673,058.46 | 9,718,550,152.82 |
| в том числе СПОД | | | 0.00 | 0.00 | 0.00 |
| 2. РАСХОДЫ | | | | | |
| 1. Проценты, уплаченные за привлеченные кредиты (балансовый счет второго порядка) | | | | | |
| 1. Проценты, уплаченные за привлеченные кредиты (срочные) | | | | | |
| 1. | Банку России | 21101 | 117,671.92 | 0.00 | 117,671.92 |
| 2. | Кредитным организациям | 21102 | 115,693,468.51 | 6,900,657.23 | 122,594,125.74 |
| 3. | Банкам-кредитителям | 21103 | 0.00 | 0.00 | 0.00 |
| 4. | Другим кредиторам | 21104 | 0.00 | 0.00 | 0.00 |
| Итого по ссвилам 21101-21104 | | | 115,811,140.43 | 6,900,657.23 | 122,711,797.66 |
| в том числе СПОД | | | 0.00 | 0.00 | 0.00 |
| 2. Проценты, уплаченные по просроченным кредитам | | | | | |
| 1. | Банку России | 21201 | 0.00 | 0.00 | 0.00 |
| 2. | Кредитным организациям | 21202 | 0.00 | 0.00 | 0.00 |
| 3. | Банкам-кредитителям | 21203 | 0.00 | 0.00 | 0.00 |
| 4. | Другим кредиторам | 21204 | 0.00 | 0.00 | 0.00 |
| Итого по ссвилам 21201-21204 | | | 0.00 | 0.00 | 0.00 |
| в том числе СПОД | | | 0.00 | 0.00 | 0.00 |
| 3. Уплаченные просроченные проценты | | | | | |
| 1. | Банку России | 21301 | 0.00 | 0.00 | 0.00 |
| 2. | Кредитным организациям | 21302 | 0.00 | 25,399.88 | 25,399.88 |
| 3. | Банкам-кредитителям | 21303 | 0.00 | 0.00 | 0.00 |
| 4. | Другим кредиторам | 21304 | 0.00 | 0.00 | 0.00 |
| Итого по ссвилам 21301-21304 | | | 0.00 | 25,399.88 | 25,399.88 |
| в том числе СПОД | | | 0.00 | 0.00 | 0.00 |
| Итого по подразделу в том числе СПОД | | | 115,811,140.43 | 6,926,057.11 | 122,737,197.54 |
| в том числе СПОД | | | 0.00 | 0.00 | 0.00 |
| 2. Проценты, уплаченные юридическим лицам по привлеченным средствам (балансовый счет второго порядка) | | | | | |
| 1. Проценты, уплаченные по открытым счетам клиентам | | | | | |
| 1. | Финансовым организациям, находящимся в федеральной собственности | 22101 | 0.00 | 0.00 | 0.00 |
| 2. | Коммерческим организациям, находящимся в федеральной собственности | 22102 | 129,782.52 | 0.00 | 129,782.52 |

к аудиторскому за подписью
ЗАО "Прайвотерхаус-Аудит"

30 АПР 2006

Директор

Handwritten signature

129,782.52

| | | | | | |
|--|--|-------|----------------|----------------|----------------|
| 3. | Некоммерческие организации, находящиеся в федеральной собственности | 22103 | 0.00 | 0.00 | 0.00 |
| 4. | Финансовые организации, находящиеся в государственной (кроме федеральной) собственности | 22104 | 4,643,835.57 | 0.00 | 4,643,835.57 |
| 5. | Коммерческие организации, находящиеся в государственной (кроме федеральной) собственности | 22105 | 337,215.45 | 0.00 | 337,215.45 |
| 6. | Некоммерческие организации, находящиеся в государственной (кроме федеральной) собственности | 22106 | 0.00 | 0.00 | 0.00 |
| 7. | Негосударственным финансовым организациям | 22107 | 3,685,382.39 | 0.00 | 3,685,382.39 |
| 8. | Негосударственным коммерческим предприятиям и организациям | 22108 | 17,128,562.56 | 0.00 | 17,128,562.56 |
| 9. | Негосударственным некоммерческим организациям | 22109 | 497,578.20 | 0.00 | 497,578.20 |
| 10. | Кредитным организациям | 22110 | 0.00 | 0.00 | 0.00 |
| 11. | Банкам-кредитентам | 22111 | 69,419.61 | 0.00 | 69,419.61 |
| 12. | Индивидуальным предпринимателям | 22112 | 1,712,561.69 | 0.00 | 1,712,561.69 |
| 13. | Индивидуальным предпринимателям-кредитентам | 22113 | 0.00 | 0.00 | 0.00 |
| 14. | Юридическим лицам-кредитентам | 22114 | 0.00 | 0.00 | 0.00 |
| Итого по строкам 22101-22114 | | | 0 | 28,204,357.99 | 0.00 |
| в том числе СПОД | | | | 0.00 | 0.00 |
| 2. Проценты, уплачиваемые по депозитам | | | | | |
| 1. | Минфину России | 22201 | 0.00 | 0.00 | 0.00 |
| 2. | Финансовым органам субъектов РФ и органов местного самоуправления | 22202 | 0.00 | 0.00 | 0.00 |
| 3. | Государственным внебюджетным фондам РФ | 22203 | 0.00 | 0.00 | 0.00 |
| 4. | Внебюджетным фондам субъектов РФ и органов местного самоуправления | 22204 | 0.00 | 0.00 | 0.00 |
| 5. | Финансовым организациям, находящимся в федеральной собственности | 22205 | 734,602.73 | 0.00 | 734,602.73 |
| 6. | Коммерческим организациям, находящимся в федеральной собственности | 22206 | 4,385,506.83 | 0.00 | 4,385,506.83 |
| 7. | Некоммерческим организациям, находящимся в федеральной собственности | 22207 | 6,399,786.79 | 0.00 | 6,399,786.79 |
| 8. | Финансовым организациям, находящимся в государственной (кроме федеральной) собственности | 22208 | 380,547.93 | 0.00 | 380,547.93 |
| 9. | Коммерческим организациям, находящимся в государственной (кроме федеральной) собственности | 22209 | 949,841.19 | 0.00 | 949,841.19 |
| 10. | Некоммерческим организациям, находящимся в государственной (кроме федеральной) собственности | 22210 | 405,835.65 | 0.00 | 405,835.65 |
| 11. | Негосударственным финансовым организациям | 22211 | 132,079,282.49 | 169,897.60 | 132,249,180.29 |
| 12. | Негосударственным коммерческим организациям | 22212 | 45,151,561.12 | 433,507.43 | 45,585,068.55 |
| 13. | Негосударственным некоммерческим организациям | 22213 | 4,945,943.49 | 0.00 | 4,945,943.49 |
| 14. | Юридическим лицам-кредитентам | 22214 | 0.00 | 0.00 | 0.00 |
| 15. | Кредитным организациям | 22215 | 0.00 | 0.00 | 0.00 |
| 16. | Банкам-кредитентам | 22216 | 2,876.71 | 6,981,187.02 | 6,984,063.73 |
| Итого по строкам 22201-22216 | | | 0 | 195,435,784.93 | 9,584,592.25 |
| в том числе СПОД | | | | 0.00 | 0.00 |
| 3. Проценты, уплачиваемые по прочим привлеченным средствам | | | | | |
| 1. | Минфину России | 22301 | 0.00 | 0.00 | 0.00 |
| 2. | Финансовым органам субъектов РФ и органов местного самоуправления | 22302 | 0.00 | 0.00 | 0.00 |
| 3. | Государственным внебюджетным фондам РФ | 22303 | 0.00 | 0.00 | 0.00 |
| 4. | Внебюджетным фондам субъектов РФ и органов местного самоуправления | 22304 | 0.00 | 0.00 | 0.00 |
| 5. | Финансовым организациям, находящимся в федеральной собственности | 22305 | 0.00 | 0.00 | 0.00 |
| 6. | Коммерческим организациям, находящимся в федеральной собственности | 22306 | 0.00 | 0.00 | 0.00 |
| 7. | Некоммерческим организациям, находящимся в федеральной собственности | 22307 | 2,112,326.04 | 0.00 | 2,112,326.04 |
| 8. | Финансовым организациям, находящимся в государственной (кроме федеральной) собственности | 22308 | 0.00 | 0.00 | 0.00 |
| 9. | Коммерческим организациям, находящимся в государственной (кроме федеральной) собственности | 22309 | 0.00 | 0.00 | 0.00 |
| 10. | Некоммерческим организациям, находящимся в государственной (кроме федеральной) собственности | 22310 | 0.00 | 0.00 | 0.00 |
| 11. | Негосударственным финансовым организациям | 22311 | 0.00 | 0.00 | 0.00 |
| 12. | Негосударственным коммерческим организациям | 22312 | 0.00 | 0.00 | 0.00 |

капиталовому аудиту
ЗАК. 06/01/2006 № 000/06/01/2006

30 АПР 2006

Директор

| | | | | |
|--|-------|----------------|---------------|----------------|
| 13. Государственным некоммерческим организациям | 22313 | 0.00 | 0.00 | 0.00 |
| 14. Юридическим лицам-нерезидентам | 22314 | 0.00 | 0.00 | 0.00 |
| 15. Кредитным организациям | 22315 | 0.00 | 0.00 | 0.00 |
| 16. Банкам-нерезидентам | 22316 | 0.00 | 0.00 | 0.00 |
| Итого по ссудам | | | | |
| 22301-22316 | 0 | 2,112,326.04 | 0.00 | 2,112,326.04 |
| в том числе СПОД | | 0.00 | 0.00 | 0.00 |
| Итого по подразделу | 0 | 225,752,468.96 | 9,584,592.25 | 235,337,061.21 |
| в том числе СПОД | | 0.00 | 0.00 | 0.00 |
| 3. Проценты, уплаченные физическим лицам (балансовый счет второго порядка) | | | | |
| 1. Проценты, уплаченные физическим лицам по открытым на счетах, по счетам депозитов и прочим привлеченным средствам | | | | |
| 1. Гражданам (физическим лицам) | 23101 | 324,455,290.52 | 7,494,279.99 | 331,949,570.51 |
| 2. Физическим лицам-нерезидентам | 23103 | 266,657.21 | 6,660.50 | 273,317.71 |
| Итого по ссудам | | | | |
| 23101-23103 | 0 | 324,721,947.73 | 7,500,940.49 | 332,222,888.22 |
| в том числе СПОД | | 0.00 | 0.00 | 0.00 |
| Итого по подразделу | 0 | 324,721,947.73 | 7,500,940.49 | 332,222,888.22 |
| в том числе СПОД | | 0.00 | 0.00 | 0.00 |
| 4. Расходы по операциям с ценными бумагами (балансовый счет второго порядка) | | | | |
| 1. Расходы по выпущенным ценным бумагам | | | | |
| 1. Процентный расход по облигациям | 24101 | 269,786,139.70 | 0.00 | 269,786,139.70 |
| 2. Процентный расход по депозитным сертификатам | 24102 | 0.00 | 0.00 | 0.00 |
| 3. Процентный расход по сберегательным сертификатам | 24103 | 0.00 | 0.00 | 0.00 |
| 4. Процентный расход по векселям | 24104 | 7,638,815.74 | 0.00 | 7,638,815.74 |
| 5. Дискомиссионный расход по векселям | 24105 | 369,734,971.71 | 0.00 | 369,734,971.71 |
| 6. Другие расходы по операциям с выпущенными ценными бумагами | 24107 | 1,754,664.99 | 0.00 | 1,754,664.99 |
| Итого по ссудам | | | | |
| 24101-24105, 24107 | 0 | 648,914,592.14 | 0.00 | 648,914,592.14 |
| в том числе СПОД | | 0.00 | 0.00 | 0.00 |
| 2. Расходы по операциям с приобретенными ценными бумагами | | | | |
| 1. Расходы от переоценки ценных бумаг | 24201 | 42,312,265.73 | 7,284.08 | 42,319,549.81 |
| 2. Расходы по другим операциям с ценными бумагами | 24203 | 1,990,119.36 | 0.00 | 1,990,119.36 |
| 3. Расходы от перепродажи (погашения) ценных бумаг | 24205 | 152,237,668.44 | 17,282,338.17 | 169,520,006.61 |
| 4. Расходы профессиональных участников рынка ценных бумаг, связанных с приобретением и реализацией ценных бумаг (кроме расходов на консультационные и информационные услуги) | 24206 | 1,094,447.95 | 0.00 | 1,094,447.95 |
| 5. Расходы по списанным вложениям в ценные бумаги | 24207 | 0.00 | 0.00 | 0.00 |
| Итого по ссудам | | | | |
| 24201, 24203, 24205-24207 | 0 | 197,634,501.48 | 17,289,622.45 | 214,924,123.93 |
| в том числе СПОД | | 0.00 | 0.00 | 0.00 |
| Итого по подразделу | 0 | 846,549,093.62 | 17,289,622.45 | 863,838,716.07 |
| в том числе СПОД | | 0.00 | 0.00 | 0.00 |
| 5. Расходы по операциям с иностранной валютой, чеками (в том числе дорожными чеками), номинальная стоимость которых указана в иностранной валюте (балансовый счет второго порядка) | | | | |
| 1. Расходы по операциям с иностранной валютой, чеками (в том числе дорожными чеками), номинальная стоимость которых указана в иностранной валюте | | | | |
| 1. Расходы по операциям с иностранной валютой, чеками (в том числе дорожными чеками), номинальная стоимость которых указана в иностранной валюте | 25101 | 174,375,404.07 | 224,141.43 | 174,599,545.50 |
| Итого по ссудам | | | | |
| 25101 | 0 | 174,375,404.07 | 224,141.43 | 174,599,545.50 |

Генеральный директор
к аудиторскому заключению
ЗАО "Прайвотерхаускелерс Аудит"

30 АПР 2006

Директор

| | | | | |
|--|-------|------------------|------------|------------------|
| | | 0.00 | 0.00 | 0.00 |
| в том числе СПОД | | | | |
| 2. Расходы (результаты) от переоценки счетов в иностранной валюте | | | | |
| 1. Расходы (результаты) от переоценки счетов в иностранной валюте | 25201 | 787,844,624.32 | 0.00 | 787,844,624.32 |
| Итого по подразделу в том числе СПОД | 0 | 962,220,028.39 | 224,141.43 | 962,444,169.82 |
| | | 0.00 | 0.00 | 0.00 |
| 5. Расходы на содержание аппарата (балансовый счет второго порядка) | | | | |
| 1. Расходы на содержание аппарата | | | | |
| 1. Начисленная заработная плата, включая премии, входящие в систему оплаты труда | 26101 | 1,210,655,523.30 | 0.00 | 1,210,655,523.30 |
| 2. Премии, не входящие в систему оплаты труда, кроме отчислений за счет фондов специального назначения | 26102 | 0.00 | 0.00 | 0.00 |
| 3. Начислений на заработную плату - взносы в государственные внебюджетные фонды в соответствии с законодательством Российской Федерации | 26103 | 228,340,372.57 | 0.00 | 228,340,372.57 |
| 4. Расходы, связанные с перемещением работников в служебных и разъездных, предусмотренных законодательством Российской Федерации | 26104 | 15,648.93 | 0.00 | 15,648.93 |
| 5. Расходы на подготовку кадров в пределах установленных норм; расходы на приобретение специальной литературы (в том числе периодических изданий) | 26105 | 3,234,377.55 | 35,611.59 | 3,269,989.14 |
| 6. Компенсации работникам, кроме заработной платы, в пределах норм, гарантированных трудовым законодательством Российской Федерации | 26106 | 5,673,773.38 | 0.00 | 5,673,773.38 |
| 7. Расходование средств сверх сумм (норм), гарантированных трудовым законодательством Российской Федерации и иных нормативными правовыми актами на подготовку кадров на компенсации работникам, кроме заработной платы | 26107 | 0.00 | 0.00 | 0.00 |
| | 26108 | 0.00 | 0.00 | 0.00 |
| 8. Прочие расходы | 26109 | 22,307,505.55 | 0.00 | 22,307,505.55 |
| Итого по подразделу в том числе СПОД | 0 | 1,470,227,201.28 | 35,611.59 | 1,470,262,812.87 |
| | | 0.00 | 0.00 | 0.00 |
| 2. Социально-бытовые расходы | | | | |
| 1. Финансирование других социальных нужд | 26214 | 1,047,636.92 | 0.00 | 1,047,636.92 |
| Итого по подразделу в том числе СПОД | 0 | 1,471,274,938.20 | 35,611.59 | 1,471,310,449.79 |
| | | 0.00 | 0.00 | 0.00 |
| 8. Штрафы, пени, неустойки уплаченные (балансовый счет второго порядка) | | | | |
| 1. Штрафы, пени, неустойки уплаченные за: | | | | |
| 1. Несвоевременное списание средств со счетов владельцев и начисление сумм, причитающихся владельцам счетов | 28101 | 0.00 | 0.00 | 0.00 |
| 2. Неправильное списание или начисление средств по счетам их владельцев | 28102 | 0.00 | 0.00 | 0.00 |
| 3. Неправильное направление (перевод) средств, списанных со счетов владельцев | 28103 | 0.00 | 0.00 | 0.00 |
| 4. Нарушения очередности платежей | 28104 | 2,500.00 | 0.00 | 2,500.00 |
| 5. Несвоевременное сообщение налоговых органов об открытии счетов клиентам | 28105 | 0.00 | 0.00 | 0.00 |
| 6. Нарушения кредитных и депозитных договоров | 28106 | 14,438.00 | 0.00 | 14,438.00 |
| 7. Нарушения расчетов с бюджетом | 28107 | 546,679.52 | 0.00 | 546,679.52 |
| в том числе за неправильное начисление налогов на доходы физических лиц | 28108 | 0.00 | 0.00 | 0.00 |
| 8. Несвоевременное перечисление средств в государственные внебюджетные фонды | 28109 | 1,429.41 | 0.00 | 1,429.41 |
| 9. Нарушения нормативов обязательных резервов | 28110 | 0.00 | 0.00 | 0.00 |
| 10. Другие нарушения, из них: | 28111 | 523,083.25 | 0.00 | 523,083.25 |
| нарушения законодательства Российской Федерации и нормативных актов Банка России | 28112 | 261,321.55 | 0.00 | 261,321.55 |
| Итого по подразделу в том числе СПОД | 0 | 1,088,130.18 | 0.00 | 1,088,130.18 |
| | | 0.00 | 0.00 | 0.00 |
| Итого по подразделу в том числе СПОД | 0 | 1,088,130.18 | 0.00 | 1,088,130.18 |
| | | 0.00 | 0.00 | 0.00 |

к аудиторскому заключению
ЗАО "Прайсвотерхаус Куперс Аудит"

30 АПР 2006

Директор

| | | | | |
|---|--|-------|------------------|---------------|
| 2. Другие расходы (балансовый счет второго порядка) | | | | |
| 1. Отчисления в фонды и резервы | | | | |
| 1. | На возможные потери | 29101 | 3,982,700,493.13 | 0.00 |
| 2. | По другим операциям | 29103 | 0.00 | 0.00 |
| Итого по счелам | | | | |
| 29101-29103 | | 0 | 3,982,700,493.13 | 0.00 |
| в том числе СНОД | | | 0.00 | 0.00 |
| 2. Комиссия, уплаченная | | | | |
| 1. | По кассовым операциям | 29201 | 16,841.62 | 0.00 |
| 2. | По операциям инкассации | 29202 | 13,120,936.65 | 0.00 |
| 3. | По расчетам операциям | 29203 | 597,587.68 | 2,051,801.68 |
| 4. | По получаемым гарантиям, поручительствам | 29204 | 0.00 | 0.00 |
| 5. | По другим операциям | 29205 | 26,001,378.62 | 71,890,216.31 |
| Итого по счелам | | | | |
| 29201-29205 | | 0 | 39,736,744.57 | 73,942,018.00 |
| в том числе СНОД | | | 0.00 | 0.00 |
| 3. Другие операционные расходы | | | | |
| 1. | Расходы по оплате за обслуживание исполнительской работы, служебного автотранспорта в разрешенных случаях, других машин и оборудования, за информационные услуги | 29301 | 106,028,305.73 | 2,059,191.24 |
| 2. | Расходы по оплате за обработку документов и ведение учета | 29302 | 6,085,087.91 | 0.00 |
| 3. | Расходы по совершению расчетных операций | 29303 | 0.00 | 0.00 |
| 4. | Расходы на изготовление, приобретение и пересылку бланков, информационных носителей, бумаги, этикеточных материалов для денежных билетов и монеты | 29304 | 11,380,552.47 | 0.00 |
| 5. | Почтовые, телеграфные, телефонные расходы, расходы по аренде линий связи | 29306 | 49,422,108.17 | 714,270.72 |
| 6. | Амортизационные отчисления по основным средствам | 29307 | 62,360,998.34 | 0.00 |
| | основным средствам, полученным в финансовую аренду (лизинг) | 29312 | 0.00 | 0.00 |
| | нематериальным активам | 29314 | 2,124.00 | 0.00 |
| 7. | Типографские и канцелярские расходы | 29315 | 9,767,104.75 | 0.00 |
| 8. | Расходы на ремонт (кроме автотранспорта) | 29316 | 42,561,714.54 | 0.00 |
| 9. | Содержание зданий и сооружений | 29317 | 26,079,201.96 | 0.00 |
| 10. | Расходы по охране | 29318 | 88,748,609.45 | 0.00 |
| 11. | Расходы на формуемую и специальную одежду | 29319 | 0.00 | 0.00 |
| 12. | Расходы по рекламе в пределах сумм, предусмотренных законодательством Российской Федерации | 29320 | 19,425,124.85 | 1,405,060.46 |
| 13. | Представительские расходы в пределах сумм, предусмотренных законодательством Российской Федерации | 29321 | 5,367,710.45 | 0.00 |
| 14. | Расходы на служебные командировки в пределах сумм, предусмотренных законодательством Российской Федерации | 29322 | 23,034,515.64 | 1,658,079.31 |
| 15. | Расхождение средств сверх сумм (норм), установленных законодательством Российской Федерации и иными нормативными правовыми актами: на рекламу | 29323 | 0.00 | 0.00 |
| | на представительские расходы | 29324 | 0.00 | 0.00 |
| | на командировочные расходы | 29325 | 50,244.75 | 0.00 |
| 16. | Расходы по исполнению работам | 29326 | 0.00 | 0.00 |
| 17. | Уплаченная госпошлина | 29327 | 3,919,666.58 | 0.00 |
| 18. | Транспортные расходы, кроме отношений на стоимость ценностей | 29328 | 1,055,414.67 | 0.00 |
| 19. | Прочие расходы | 29329 | 74,462,001.82 | 4,054,975.65 |
| Итого по счелам | | | | |
| 29301-29329 | | 0 | 523,750,494.08 | 9,891,577.38 |
| в том числе СНОД | | | 0.00 | 0.00 |
| 4. Другие производственные расходы | | | | |
| 1. | По выбытию (реализации) и списанию отходов | 29401 | 32,996,281.59 | 0.00 |
| 2. | По выбытию (реализации) не полностью | 29417 | 6,635,828.19 | 0.00 |
| 3. | По списанию дебиторской задолженности | 29402 | 37,555.14 | 0.00 |
| 4. | По доставке балансовых документов | 29403 | 1,174,163.61 | 0.00 |
| 5. | По операциям с драгоценными металлами | 29404 | 0.00 | 0.00 |
| 6. | По списанию недостач, хищений денежных и | 29405 | 12,104.50 | 0.00 |
| 7. | Арендная плата | 29406 | 243,843,407.43 | 0.00 |
| 8. | По факторинговым, форфейтным операциям | 29407 | 0.00 | 0.00 |
| 9. | По операциям доверительного управления имуществом | 29409 | 0.00 | 0.00 |
| 10. | По проведению операций с опционами | 29410 | 0.00 | 0.00 |
| 11. | По форвардным операциям | 29411 | 0.00 | 0.00 |

| | | | | |
|---|-------|------------------|----------------|------------------|
| 11. По финансовым операциям | 29412 | 0.00 | 0.00 | 0.00 |
| 12. По операциям СВОД | 29413 | 0.00 | 0.00 | 0.00 |
| 13. Расходы по кредитным операциям прошлых лет, выданным в отчетном году | 29414 | 5,027.61 | 0.00 | 5,027.61 |
| 14. Другие расходы прошлых лет, выданные в отчетном году | 29415 | 139,821.23 | 0.00 | 139,821.23 |
| 15. Налог, относимый к установленным законодательством Российской Федерации случаям на расходы | 29416 | 97,381,000.15 | 0.00 | 97,381,000.15 |
| 16. Расходы, связанные со списанием задолженности по кредитам, при отсутствии (недостаточности) средств резервов и резервного фонда | 29418 | 0.00 | 0.00 | 0.00 |
| 17. Расходы, связанные со выплатой сумм по претензиям клиентов, включая кредитные организации | 29419 | 0.00 | 0.00 | 0.00 |
| 18. Судебные издержки и расходы по арбитражным делам, связанным с деятельностью кредитной организации | 29420 | 1,981,535.99 | 0.00 | 1,981,535.99 |
| 19. Расходы по аудиторским проверкам | 29421 | 5,875,166.52 | 0.00 | 5,875,166.52 |
| 20. Расходы на публикацию отчетности | 29422 | 0.00 | 0.00 | 0.00 |
| 21. Другие расходы | 29423 | 63,262,156.98 | 168,774.32 | 63,430,931.30 |
| 22. Расходы на дополнительную плату по несовременно перечисленным платежам в бюджет | 29425 | 0.00 | 0.00 | 0.00 |
| Итого по ссвелам 29401-29425, кроме 29417 и том числе СВОД | 0 | 446,708,222.75 | 168,774.32 | 446,876,997.07 |
| | | 0.00 | 0.00 | 0.00 |
| Итого по подразделу в том числе СВОД | 0 | 4,992,895,954.53 | 84,002,369.70 | 5,076,898,324.23 |
| | | 0.00 | 0.00 | 0.00 |
| Всего расходов в том числе СВОД | 20000 | 8,940,313,602.04 | 125,563,335.02 | 9,065,876,937.06 |
| | | 0.00 | 0.00 | 0.00 |
| 3. Результат деятельности: | | | | |
| 3.1 Сумма, списанная со счета 70502 и относимая непосредственно на убыток | 35001 | 0.00 | 0.00 | 0.00 |
| 3.2 Итого результат по отчету | | | | |
| Прибыль (символ 10000 минус символ 20000) | 33001 | 652,673,215.76 | 0.00 | 652,673,215.76 |
| Убыток (символ 20000 минус символ 10000 и символ 35001) | 33002 | 0.00 | 0.00 | 0.00 |

* - заполняется только при составлении годового бухгалтерского отчета

Справка

- Финансовый результат деятельности головного офиса кредитной организации:
 - прибыль 31005 0.00
 - убыток 32005 1409693770.15
- Количество филиалов, включенных в отчетный период с прибылью 31003 62
- Сумма полученных ими прибыли 31004 2090542902.63
- Количество филиалов, включенных в отчетный период с убытками 32003 4
- Сумма допущенного ими убытка 32004 28175916.72

Председателя Правления



Ерофеева И.И.

И.И. Ерофеева

О.В. Виноков

каудиторскому за лицензию
ЗАО "Прайвотернэус-супер Аудит"

30 АПР 2006

Директор

ТЕПЛОТНАЯ ВЕДОМОСТЬ СБОРОВОК ПО СТРАЖЕНИЮ СОБЫТИЙ ПОСЛЕ ОТЧЕТНОЙ ДАТЫ ЗА 2005 ГОД

[illegible]

Директор

3:04 PM 2006

к аудиторскому заключению. В
ОАО "Прайс-Вотерхаус Куперс Аудит"

[illegible]

к аудиторскому заключению
ЗАО "Прайсвогтерхаус-Юниверс Аудит"

30 APR 2001

Διευκρινίσεις

**Пояснительная записка к бухгалтерскому отчету
ОАО «Россельхозбанк» за 2005 год**

1. Уставные цели Банка и его стратегическая деятельность

В соответствии с Уставом Банка основными целями его деятельности являются комплексное банковское обслуживание товаропроизводителей в сфере агропромышленного производства всех форм собственности и видов деятельности, участие в реализации кредитно-денежной и финансово-экономической политики государства в агропромышленном комплексе, внедрение инструментов развитого финансового рынка в механизм финансирования товарного сельскохозяйственного производства и его инфраструктуры. Достижение указанных целей предусмотрено обеспечить непосредственной деятельностью Банка как кредитной организации, а также участием Банка в соответствующих государственных и межгосударственных программах в качестве финансово-кредитного агентства государства, выступающего в этой роли, как на договорной основе, так и в соответствии с федеральными законами, иными нормативными актами Российской Федерации.

2. Об итогах деятельности ОАО «Россельхозбанк» в 2005 году

Российский Сельскохозяйственный банк в 2005 году достиг наибольшей динамики своего развития - практически все показатели деятельности выросли в 2 – 6 раз.

По состоянию на 1 января 2006 года уставный капитал Банка составил 10 770 млн. руб., и вырос за год на 6 121 млн. руб. Кроме того, 3 февраля 2006 года был зарегистрирован отчет об итогах дополнительного выпуска акций Банка в размере 493 млн. руб.

Валюта баланса Банка на начало 2006 года составила более 109 098 млн. руб. против 42 792 млн. руб. на начало 2005 года, т.е. выросла на 66 306 млн. руб. или более чем в 2,5 раза.

В 2005 году кредитный портфель ОАО «Россельхозбанк» увеличился с 13 493 млн. руб. до 44 426 млн. рублей (на 330%), в том числе прирост в 4 квартале составил 14 571 млн. рублей. Рост кредитного портфеля в 2005 году превысил суммарные показатели всех предыдущих лет в 3,5 раза, а прирост 2004 года - в 5 раз.

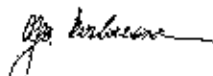
Рост кредитного портфеля в первом квартале 2005 года связан с увеличением выдачи кредитов производителям сельскохозяйственной продукции, в связи с подготовкой к весенним полевым работам. В отличие от ситуации, сложившейся в 2004 году, замедления темпов роста кредитного портфеля в середине 2005 года не произошло.

Наибольшие объемы выдаваемых кредитов в течение года пришлось на 3 и 4 квартал. Прежде всего это обусловлено привлечением большого объема ресурсов, увеличением лимитов региональных филиалов, снижением ставок по кредитам, а также выделением значительных средств на проведение зерновых интервенций. В конце года было принято значительное количество крупных кредитных проектов, что позволило нарастить кредитный портфель на 7 069 млн. рублей в декабре.

ЗАО «Грантотерзаусч. Служба Аудит»

30 АПР 2006

Директор



За 4 квартал ссудная задолженность по кредитам юридическим лицам сроком до 1 года увеличилась на 6 062 млн. рублей (41% от общего прироста портфеля за квартал), а за весь 2005 год на 18 299 млн. (60% от прироста за год). Таким образом, основной прирост по Банку (60%) обеспечен краткосрочными кредитами, предоставленными предприятиям и ПБОЮЛ (КФХ).

Значительные изменения произошли в политике долгосрочного кредитования на 2005-2007 годы. Введение ряда программ долгосрочного кредитования повлекло увеличение ссудной задолженности предприятиям сроком более 3 лет на 6 377 млн. рублей за год. В то время как на начало года долгосрочные кредиты сроком более 3 лет составляли всего 0,2% от ссудной задолженности, то на конец года задолженность по таким кредитам составляла 14%.

Основное увеличение кредитного портфеля Банка обеспечено 10 региональными филиалами. Абсолютными лидерами, как и в 2004 году, остаются Краснодарский (4 749 млн. руб. за год) и Ростовский (1 057 млн. руб. за год) филиалы. Вплотную к ним приблизился вновь созданный Московский региональный филиал (962 млн. руб.), серьезные увеличения в кредитных портфелях произошли в Алтайском, Калининградском и Кемеровском филиалах.

Значительно расширилась сеть подразделений банка – в 2005 году открыто 4 региональных филиала и 126 дополнительных офисов.

Получена балансовая прибыль в размере 652 673 млн. руб., что на 495 410 млн. руб., или в 4,2 раза превышает соответствующий показатель предшествующего года.

В декабре 2005 года приобретено в собственность нежилое здание для размещения подразделений Головного офиса Банка стоимостью 788,8 млн. рублей.

Результаты работы в 2005 году свидетельствуют о том, что Банку удалось закрепить свои позиции на рынке банковских услуг агропромышленному комплексу, обеспечить успешное развитие на всех основных направлениях деятельности.

В отчетном 2005 году работа Банка проводилась в следующих направлениях.

В области кредитования

На протяжении всего периода работы Банк из года в год увеличивает масштабы предоставляемых кредитов, как по объемам, так и по количеству. Темпы роста объемов выдачи кредитов в 2005 году в 2,8 раза превышают показатели предыдущего года.

В 2005 году значительно расширился спектр кредитных продуктов Банка. Объем кредитных программ увеличился вдвое, что позволило привлечь более 6 000 новых заемщиков. К основным программам кредитования АПК относятся:

- инвестиционные кредиты на покупку сельхозтехники под ее залог;
- кредиты, предоставляемые гражданам, ведущим личное подсобное хозяйство;
- кредиты, предоставляемые сельским потребительским кредитным кооперативам;
- потребительское кредитование жителей сельской местности;
- ипотечное жилищное кредитование жителей сельской местности;
- кредиты, предоставляемые на закладку виноградников;
- кредиты, предоставляемые субъектам малого предпринимательства в АПК;
- кредиты на приобретение племенного молодняка сельскохозяйственных животных под его залог.

Директор

30 APR 2006

Состав кредитного портфеля и его характеристика

По состоянию на 1 января 2006 года кредитный портфель Банка составил 44 426 млн. рублей, т.е. вырос за 2005 год на 30 933 млн. руб., или в 3,3 раза, в том числе по крупным сельскохозяйственным товаропроизводителям – в 2,5 раза, по крестьянским и фермерским хозяйствам – в 3,1 раза, по предприятиям перерабатывающей промышленности – в 3,4 раза.

Банк осуществлял кредитование заемщиков во всех регионах, где представлена его филиальная сеть. В 10 регионах объемы кредитных вложений Банка превысили 1 млрд. руб., в 18 регионах составили от 500 млн. руб. до 1,0 млрд. руб., в 18 регионах – от 300 до 500 млн. руб., в 19 регионах – от 100 до 300 млн. рублей, в 1 регионе – менее 100 млн. рублей.

Наибольший кредитный портфель сформирован в Краснодарском крае – на сумму более 6 507 млн. руб., в Ростовской области – на сумму 1 585 млн. руб., в Новосибирской области – на сумму 1 296 млн. руб., в Тульской области – на сумму 1 206 млн. руб., в Алтайском крае – на сумму 1 198 млн. руб., в Кемеровской области – на сумму 1 187 млн. руб., в Тамбовской области – на сумму 1 137 млн. руб., в Оренбургской области – на сумму 1 115 млн. руб., в Самарской области – на сумму 1 024 млн. руб., в Калининградской области – на сумму 1 004 млн. руб.

Кредитный портфель Банка непрерывно рос на протяжении всего года – от 13 493 млн. руб. на начало 2005 года (17 111 млн. руб. по состоянию на 1.04.2005 г., 23 033 млн. руб. по состоянию на 1.07.2005 г. и 29 855 млн. руб. по состоянию на 1.10.2005 г.) до 44 426 млн. руб. на конец года.

В 2005 году динамично развивалось кредитование жителей села в рамках развития программы «Сельское подворье». К таким кредитам относятся прежде всего:

- кредитование граждан, ведущих личное подсобное хозяйство;
- ипотечное жилищное кредитование жителей сельской местности;
- кредитование жителей сельской местности на потребительские цели.

В 2005 году, как и в предыдущие годы, продолжилась тенденция снижения процентных ставок по банковским кредитам. Снижение процентных ставок обусловлено общей макроэкономической стабилизацией в стране (рост ВВП, значительные бюджетные доходы, стабилизация курса рубля и др.).

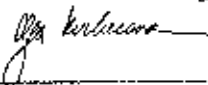
С января по декабрь 2005 года средневзвешенная процентная ставка (в рублях) по всем кредитам Банка уменьшилась с 18,49% до 16,16% годовых.

В течение 2005 года Правлением Банка были приняты решения о снижении минимальных значений по установлению процентных ставок по кредитам, предоставляемым региональными филиалами, по краткосрочным кредитам с 18% до 16% годовых, а по долгосрочным (среднесрочным) кредитам с 17% до 16% годовых.

Операции на финансовых рынках

Основным предназначением операций Банка на денежном и валютном рынках в 2005 году являлось поддержание ликвидности, обеспечение финансирования ссудного портфеля, рациональное управление активами и пассивами, получение дополнительных доходов от размещения средств, которые не могут быть направлены на кредитование по причине их краткосрочного характера либо невозможности в достаточно короткий срок обеспечить 31.12.2005

Директор



го портфеля. Так сумма привлеченных на межбанковском рынке средств на 01.01.2006 составила 13,2 млрд. рублей или 20% всех пассивов.

Кроме того, в течение 2005 года в целях регулирования ликвидности для покрытия текущих обязательств Банка в одной валюте при наличии активов в другой активно проводились операции SWAP, т.е. обмен ресурсами между банками в различных валютах на определенный срок на внутреннем или международном рынке.

В 2005 году Банк существенно активизировал свою деятельность на международном рынке капитала, которая связана, прежде всего, с реализацией основных стратегических целей Банка по увеличению ресурсной и клиентской базы, кредитного портфеля, повышению международного имиджа Банка.

В ноябре 2005 года Банком были выпущены и успешно размещены еврооблигации на сумму 250 миллионов долларов США. Кроме того, 17 февраля 2006 года размещен дополнительный выпуск еврооблигаций на сумму 100 млн. долларов США, что свидетельствует о растущем интересе зарубежных инвесторов к вложениям средств в перспективное направление — развитие российского АПК.

Деятельность Банка в 2005 г. в области сотрудничества с российскими финансовыми институтами была направлена на углубление сотрудничества с уже зарекомендовавшими себя надежными партнерами и увеличение взаимных лимитов по различным операциям, а также расширение круга банков-контрагентов в целях привлечения краткосрочных и среднесрочных финансовых ресурсов. За 2005 г. Банком было заключено 17 соглашений о сотрудничестве с российскими банками, такими как: ЗАО "Международный Промышленный Банк", ОАО "АК БАРС" БАНК, Международный инвестиционный банк (МИБ), ИНВЕСТСБЕРБАНК (ОАО), АКБ "ИНТЕРПРОМБАНК" ЗАО, АБН АМРО Банк и другие.

В 2005 году Банк подписал ряд договоров с банками-нерезидентами ABN AMRO BANK N.V. и Dresdner Bank AG по проведению кроссвалютных swap-сделок, а также по привлечению долгосрочного межбанковского кредита от Barclays Bank.

В декабре 2005 года заключено несколько дополнительных соглашений к генеральному кредитному договору от 30 ноября 2003 года №33490033 с Банком России на предоставление кредитов Банка России, обеспеченных залогом (блокировкой) ценных бумаг, в том числе об увеличении лимита кредитования по внутрисдневному кредиту по корреспондентскому счету НОСТРО ОАО «Россельхозбанк» до 350 млн. руб.

Внешизэкономическая деятельность

Для обеспечения приемлемых условий финансирования Банк уделяет пристальное внимание установлению корреспондентских отношений с зарубежными банками, в настоящее время корреспондентская сеть Банка насчитывает уже 44 банка-партнера, с пятью из которых установлены на Банк лимиты для проведения документарных операций клиентов Банка.

В истекшем году Банк заключил соглашения о привлечении кредитных ресурсов в форме связанного финансирования с Банко Пополаре Ди Виченца (Италия), Банко Бильбао Вискайя Архентариа (Испания), Рабобанк (Нидерланды), Барклайз Плес (Великобритания), Банк Гезельшафт Берлин (Германия). В настоящее время проводится работа с филиалами Банка в части

30 АПР 2006

привлечения потенциальных клиентов, заинтересованных в приобретении современной высокопроизводительной зарубежной техники и оборудования, не имеющих аналогов в России. Завершены процедуры аккредитации Банка в страховых агентствах: ЭКСИМБАНК (США), СЕССЕ (Испания), ИДиСи (Канада), АТРАДИУС (Нидерланды), ИКН (Швеция), ГЕРМЕС (Германия), СИНУШУР (Китай), ИФТРИК (Израиль), КУКЕ (Польша), САЧЕ (Италия), ЕГАП (Чехия), ИСиДжиДи (Великобритания). Результатом признания Банка этими агентствами станет большая доступность для российских сельхозпроизводителей к кредитным ресурсам, необходимым для переоснащения парка машин и механизмов в российском сельском хозяйстве на базе современных мировых разработок.

В 2005 году осуществлены международные сделки по финансированию поставок сельскохозяйственной техники в Республику Калмыкия и Рязанскую область. В стадии реализации находятся аналогичные кредитные проекты во Владимирской и Ростовской областях. Прорабатываются кредитные проекты в Тульской и Воронежской областях, республиках Дагестан и Карачаево-Черкессии.

В рамках сотрудничества с Некоммерческим Партнерством «Российско-китайский деловой совет» через филиалы в Республике Бурятия и Алтайском крае прорабатываются инвестиционные проекты российских предприятий, заинтересованных во внешнеторговом сотрудничестве с Китаем. Заключено соглашение о сотрудничестве со шведской компанией «Де Лаваль», крупнейшим производителем оборудования для молочных ферм. Планируется также работа по привлечению кредитов Банка Торговли и Развития Монголии для осуществления финансирования поставок сельскохозяйственной продукции, произведенной в Республике Монголия, для клиентов из Республики Бурятия.

Значимым достижением Банка в области международной деятельности является присвоение ему ведущими международными рейтинговыми агентствами «Moody's Investors Services» («Мудиз Инвесторз Сервисес») и «Fitch Ratings» («Фитч Рейтингз») в сентябре 2005 года высоких международных рейтингов надежности, характеризующих Банк, как финансовое учреждение международного уровня, и отражающих высокий уровень инвестиционной привлекательности Банка.

Международное рейтинговое агентство Moody's Investors Service в 2005 году повысило долгосрочный и краткосрочный рейтинги депозитов в иностранной валюте ОАО «Россельхозбанк» с «Ba1/Not Prime» до «Baa2/Prime-2» по международной шкале. Прогноз по рейтингам – «стабильный».

Агентство Moody's так же присвоило Банку долгосрочный рейтинг Aaa.ru и краткосрочный рейтинг RUS-1 по национальной шкале.

Международное рейтинговое агентство Fitch Ratings 2 сентября 2005 г. присвоило следующие рейтинги Банку: долгосрочный – «BBB-» (BBB минус), краткосрочный – «F3», рейтинг поддержки – «2», индивидуальный рейтинг – «D/E» и национальный долгосрочный рейтинг – «AA+(rus)». Прогноз по долгосрочному и национальному долгосрочному рейтингам – «Стабильный».

Присвоенные рейтинги открывают перед Банком новые горизонты возможностей для выполнения поставленных перед ним народнохозяйственных задач, позволяют поднять на каче-

30 АПР 2006

5

Директор

ственно новый уровень работу по привлечению ресурсов, направляемых на развитие отечественного сельскохозяйственного производства и на его техническое перевооружение.

Кроме того, присвоение Банку вышеуказанных рейтингов позволило ему войти в перечень кредитных организаций, поручительствами которых могут быть обеспечены полугодовые кредиты Банка России.

Расчетно-кассовые операции и клиентское обслуживание

Банк в отчетном году подготовил к масштабной реализации технологические проекты, позволяющие существенно улучшить телекоммуникационные связи между филиалами и их дополнительными офисами и создать необходимые условия для обслуживания юридических и физических лиц в режиме реального времени из любого структурного подразделения Банка.

Финансовые результаты

За 2005 год Банк получил доходы в сумме 6 344,4 млн. руб., расходы составили 5 083,2 млн. руб., кроме того, созданы резервы на возможные потери в сумме 608,5 млн. руб.

В результате балансовая прибыль по Банку составила 652,7 млн. руб., что превышает показатель прошлого года в 4,2 раза.

Из 66 зарегистрированных филиалов с прибылью закончили год 62 или 93,9% от общей численности филиалов. С убытком закончили финансовый год следующие филиалы: Астраханский, Иркутский, Калужский, Ярославский. Основной причиной, приведшей данные филиалы к убыткам, явилось наличие просроченной задолженности по ранее выданным кредитам (Астраханский и Калужский филиалы) и создание резервов на возможные потери по ссудам в связи с ухудшением качества кредитного портфеля (Ярославский филиал). Иркутский филиал начал свою работу только в 4 квартале 2005 года.

3. Участие Банка в государственных программах

Возврат бюджетных долгов

Банк продолжает выполнять агентские функции по взысканию бюджетных кредитов. По состоянию на 1 января 2006 года общий размер средств, фактически поступивших в федеральный бюджет в период выполнения Банком функций агента Правительства Российской Федерации, превысил 2,6 млрд. рублей.

Закон о федеральном бюджете на 2006 год предусматривает продолжение выполнения Банком агентских функций по взысканию бюджетных кредитов и в текущем году. К кредитам спецфонда добавляются новации обязательств администраций регионов. Кроме того, Минфин России передал Банку работу по кредитам, учет которых ранее осуществлялся системой федерального казначейства.

В соответствии с федеральным законом "О федеральном бюджете на 2005 год" средства федерального бюджета, полученные в 2005 году за счет взыскания Банком задолженности пред-

30 АПР 2006

Директор

В. В. Вдовин

приятый АПК перед федеральным бюджетом в сумме 493 млн. рублей, уже направлены на увеличение уставного капитала Банка.

Финансовое оздоровление сельскохозяйственных товаропроизводителей

Банк принимает активное участие в реализации Федерального Закона от 09.07.2002 № 83-ФЗ «О финансовом оздоровлении сельскохозяйственных товаропроизводителей». Контроль за исполнением обязательств по Соглашению о реструктуризации долгов в соответствии с вышеуказанным законом ведется на основании открытых должниками в Банке счетов с особым режимом обслуживания. На начало 2006 года Банк обслуживает около 7 тыс. таких счетов. Наряду с этим, региональные филиалы Банка оказывают должникам практическую помощь в подготовке необходимых документов, оценке их финансового состояния, консультируют по вопросам привлечения и использования кредитных средств. Предприятиям, имеющим счета с особым режимом обслуживания, Банк выдал более 1,8 тыс. кредитов на общую сумму превышающую 5,6 млрд. руб.

4. Развитие сети региональных филиалов и дополнительных офисов Банка

Стратегическим направлением развития Банка является создание сети во всех аграрно-значимых регионах для обеспечения сельских товаропроизводителей всех форм собственности и видов деятельности необходимым комплексом банковских услуг и консолидации значительной части того ресурсного потенциала, каким располагают предприятия и организации агропромышленного комплекса.

Весь имеющийся потенциал в Банке был направлен на выполнение одной из основных задач - формирование и развитие (расширение) филиальной сети в соответствии со стратегией Банка и во взаимодействии с региональными и местными органами власти.

Эта работа проводилась комплексно на протяжении всего года во взаимодействии с региональными органами власти проводилась работа по открытию новых филиалов, составлены и внесены для утверждения Правлением Банка проекты годового (на 2005 год) и перспективного (на 2006-2008 годы) планов развития филиальной сети (открытия дополнительных офисов и операционных касс вне кассового узла), усовершенствованы нормативные документы по их открытию и осуществлялся контроль за ходом выполнения утвержденного Правлением Банка плана открытия на 2005 год, подготовлены и внесены для утверждения Правлением Банка изменения в Типовое положение о дополнительном офисе в части расширения круга выполняемых операций.

В истекшем году заключены Генеральные соглашения о сотрудничестве с администрациями 5 регионов (Республика Башкортостан, Республика Дагестан, Краснодарский край, Ростовская и Ульяновская области). К настоящему времени Генеральные соглашения о сотрудничестве заключены с администрациями 36 регионов.

В 2005 году общественные консультативные советы созданы в 9 регионах и их общее количество достигло 45. Проводимая совместная с региональными и местными органами власти работа дает положительные результаты.

30 АПР 2006

Директор

В. В. Виноградов

В 2005 году открыты 4 филиала (Московский, Томский, Ульяновский и Иркутский) против 1 в 2004 году (Башкирский). Прделана необходимая подготовительная работа по открытию в 2006 году не менее 4 филиалов и около 200 дополнительных офисов.

Довольно значительные результаты достигнуты в работе по формированию филиальной сети Банка на районном уровне. Если на конец 2004 года имели в своем составе дополнительные офисы и операционные кассы вне кассового узла 49 филиалов из 62, то на конец 2005 года 63 из 66. Не открыли в отчетном году дополнительные офисы только Иркутский, Томский и Ульяновский филиалы, которые сами начали функционировать во втором полугодии. В целом за год открыто 126 дополнительных офисов против 35, открытых в 2004 году, или больше чем в 3,6 раза. Таким образом, общее количество внутренних структурных подразделений возросло в 1,7 раза и составило 316 единиц. В результате этого доля муниципальных образований субъектов Российской Федерации, в которых находятся представительства Банка, в их общем числе возросла с 11% в 2004 году до 19% в 2005 году, т.е. отделения Банка функционируют в каждом пятом районе.

5. Управление рисками

Риск-менеджмент в ОАО «Россельхозбанк» осуществляется на основе Политики управления рисками, утвержденной Наблюдательным советом Банка.

Учитывая специфику деятельности Банка, основное направление концентрации рисков связано с проведением кредитных операций.

В Банке применяется централизованная система управления *кредитным риском*. При этом региональным филиалам Банка головным офисом устанавливаются и оперативно пересматриваются лимиты на проведение кредитных операций, соблюдение которых контролируется в постоянном режиме. В соответствии с Кредитной политикой Банка на 2005 – 2007 годы полномочия Правления Банка по принятию решений составляли 60 млн. рублей и по краткосрочному и по среднесрочному кредитованию при уровне установленной процентной ставки не ниже ставки рефинансирования. Решением Наблюдательного совета Банка (протокол № 14 от 12.09.2005) полномочия Правления Банка по краткосрочному и долгосрочному (среднесрочному) кредитованию были расширены до 150 млн. рублей.

ОАО «Россельхозбанк» управляет риском концентрации портфеля путем лимитирования кредитных операций по регионам, видам ссуд, а также отдельным заемщикам. Свыше 70% кредитов предоставляется предприятиям аграрно-промышленного комплекса, однако отраслевые риски существенно нивелируются различной специализацией заемщиков и региональной диверсификацией ссудного портфеля. В настоящее время максимальный размер концентрации портфеля в одном региональном филиале Банка определен на уровне 15%. Уровень кредитного риска Банка на крупнейших заемщиков – нефинансовых институтов – низок, за исключением ФГУП «Федеральное агентство по регулированию продовольственного рынка», размер кредитного риска в отношении которого на 01.01.2006 составил 23,5% собственного капитала Банка и кредитование которого осуществляется в соответствии с государственной программой осуществления закупочных и товарных интервенций. Размер прочих кредитов не достигает 3% капитала. Средний размер предоставленных Банком ссуд - около 2,8 млн. рублей.

30 APR 2006

Директор

Банком активно используются такие способы обеспечения исполнения обязательств заемщиками как залог имущества, гарантии и поручительства третьих лиц. В качестве существенного фактора минимизации кредитных рисков Банк рассматривает страхование имущественных интересов заемщиков от потерь в результате неурожая, падежа животных, стихийных бедствий, порчи и хищения объектов основных и оборотных средств, являющихся предметом кредитования или залога. К оказанию услуг по страхованию указанного имущества привлекаются аккредитованные при Банке страховые организации, с которыми заключены соглашения о сотрудничестве. В 2005г. ОАО «Россельхозбанк» сотрудничал с такими ведущими страховыми компаниями как ОСАО «Ингосстрах», ЗАО «Уралсиб», ОАО «Военно-страховая компания», ЗАО Страховая группа «Спасские ворота», ОАО «Росгосстрах» и другими.

Система контроля и мониторинга кредитного риска в Банке построена на основе обеспечения предварительного, текущего и последующего контроля кредитного риска со стороны соответствующих подразделений головного офиса Банка.

Кредитный риск в части межбанковских операций и операций с ценными бумагами регулируется путем установления индивидуальных лимитов на каждого заемщика (контрагента, эмитента, векселедателя). В основе установления лимитов - оценка финансового состояния и динамики развития бизнеса заемщика, его кредитная история, оценка прочей информации нефинансового характера. Портфель ценных бумаг Банка представлен государственными облигациями РФ, облигациями субъектов РФ и прочими ликвидными инструментами. Доля корпоративных облигаций по состоянию на 01.01.2006 в портфеле составляет около 50%.

ОАО «Россельхозбанк» управляет риском *несбалансированной ликвидности* путем установления и контроля структурных лимитов, соблюдения утвержденных принципов фондирования активных операций Банка, анализа фактических значений и динамики показателей ликвидности и размеров принимаемых Банком рисков при привлечении и размещении денежных средств, а также путем анализа разрывов в сроках погашения требований и обязательств Банка.

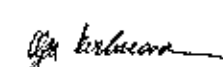
Прогноз выполнения нормативов Банка России осуществляется на ежедневной основе в целом по всей филиальной сети. Для филиалов Банка установлены сублимиты ликвидности, отслеживаемые ежедневно.

В качестве положительных факторов, позитивно влияющих на состояние ликвидности, следует выделить диверсификацию ресурсной базы Банка, в том числе в региональном аспекте, размещение облигационных займов, рост вкладов частных лиц, а также свободный доступ Банка на денежный рынок.

Рыночные риски, связанные с неопределенностью колебаний рыночной конъюнктуры и включающие в себя фондовые, валютные и процентные риски, регулируются соответствующими структурными и позиционными лимитами, а также лимитами предельных убытков (стоп-лосс), устанавливаемыми Правлением Банка. Помимо этого, действующая в Банке процедура управления рыночными рисками предусматривает регламентирование и диверсификацию осуществляемых операций, резервирование и страхование рисков.

В целом, размер рыночного риска, рассчитанный в соответствии с Положением Банка России № 89-П, по состоянию на 01.01.2006 составил 1 230 млн. руб.

В целях минимизации возможных убытков Правлением Банка принято решение и поэтапно вводится в практику количественная оценка рыночных рисков на основе методоло-



30 АПР 2006

гии VAR-анализа (статистической оценки максимальных потерь за данный период времени при заданном уровне вероятности).

Оценка и контроль фондового риска осуществляется как в агрегированном виде, так и в разрезе отдельных видов ценных бумаг с использованием таких инструментов, как лимиты на эмитентов, ограничения на вложения в отдельные портфели ценных бумаг, а также лимиты предельных потерь по типам рыночных позиций. Размер фондового риска не является для Банка определяющим - торговый портфель ценных бумаг (без учета вексельных обязательств) на 01.01.2006 составляет около 2% нетто-активов.

Банк контролирует нетто-позицию в иностранной валюте исходя из лимитирования валютной позиции в размере 10% капитала по Банку в целом и в разрезе валют, а также устанавливает и контролирует индивидуальные сублимиты по филиальной сети. Перечень валют и спектр спекулятивных операций ограничиваются отдельными решениями.

С учетом того, что Банк применяет, в основном, фиксированные процентные ставки по активным и пассивным операциям основным источником процентного риска для Банка является несовпадение сроков погашения «процентных» обязательств и требований Банка, а также внебалансовых позиций.

Процентный риск Банка оценивается на основе анализа структуры активов и пассивов, их зависимости от изменения рыночных процентных ставок и прогнозирования динамики их движения.

Прочие риски с учетом специфики деятельности Банка и его положения на финансовом рынке не оказывают существенного влияния на финансовые результаты деятельности ОАО «Россельхозбанк».

6. Перечень изменений, внесенных Банком в Учетную политику


Изменения, внесенные в Учетную политику Банка в 2005 году, были связаны с:

- установлением единого порядка присвоения инвентарных номеров объектам материальных ценностей (основным средствам, нематериальным активам и материальным запасам),
- изменением учета учтенных векселей, предъявленных к погашению,
- изменением порядка передачи финансовых результатов региональных филиалов по окончании года на баланс головного офиса Банка,
- определением порядка составления и представления годового бухгалтерского отчета Банка, уточнением понятия «событие после отчетной даты»,
- исключением из данной Учетной политики и приведением особенностей исчисления и уплаты налогов и сборов в отдельных документах Банка (в Учетной политике для целей налогообложения ОАО «Россельхозбанк», Положении о порядке исчисления и уплаты НДС),
- изменением порядка вывода на печать приложения 6 (ведомость остатков) к Положению Банка России от 05.12.2002 №205-П,
- изменением формирования сшивов документов дня (объединением документов по рублевому и валютным операциям в один шив),

30 APR 2006

10

Директор



- дополнением рабочего Плана счетов новыми счетами – по учету выпущенных Банком облигаций, прочих привлеченных средств физических лиц и др.,
- изменением порядка отнесения на расходы Банка недоамортизируемой части бывших нематериальных активов (на символ формы 102 29423 вместо 29301).

О порядке составления бухгалтерского баланса и отчета о прибылях и убытках

Годовой бухгалтерский отчет ОАО «Россельхозбанк» за 2005 год составлен в соответствии с требованиями указаний Банка России «О порядке составления кредитными организациями годового бухгалтерского отчета» от 17.12.2004 № 1530-У. При этом входящие в состав годового отчета годовой бухгалтерский баланс и отчет о прибылях и убытках составляются в рублях с копейками с учетом событий после отчетной даты. Событием после отчетной даты признается факт деятельности Банка, который происходит между отчетной датой и датой подписания годового бухгалтерского отчета и который может оказать существенное влияние на финансовое положение Банка. Под такими событиями понимаются, согласно Учетной политике Банка, расчеты по налогам в бюджет и внебюджетные фонды за отчетный год независимо от суммы, другие банковские операции на сумму, превышающую 0,1% от величины собственных средств (капитала) каждая.

В целях обеспечения своевременного и качественного составления годового отчета за 2005 год ОАО «Россельхозбанк» были проведены мероприятия по подготовке к годовому отчету:

- Клиентам ОАО «Россельхозбанк» выданы выписки всех лицевых счетов по состоянию на 1 января 2006 года. Проведена работа по получению от всех клиентов письменного подтверждения остатков средств, числящихся на счетах. Удельный вес остатка средств, числящихся на счетах клиентов, по которым Банком получены подтверждения, в общем объеме таких средств составил 83%. В настоящее время продолжается работа по получению от клиентов письменных подтверждений остатков на их счетах.

- Проведена инвентаризация, основных средств, нематериальных активов и материальных запасов по состоянию на 1 ноября 2005 года. В результате инвентаризации недостач и излишек не выявлено.

- В результате проведенной ревизии кассы по состоянию на 1 января 2006 года расхождений между фактическим наличием денежных средств, ценностей и данными бухгалтерского учета не установлено.

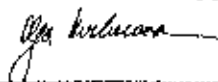
- Приняты меры к урегулированию дебиторской и кредиторской задолженностей, числящихся на счетах первого порядка № 603 «Расчеты с дебиторами и кредиторами» и 474 «Расчеты по прочим операциям» с целью полного отражения в балансе результатов финансовой деятельности Банка по итогам за отчетный год. По переходящим на новый год остаткам на счете № 60312 «Расчеты с поставщиками, подрядчиками и покупателями» осуществлена оформленная двусторонними актами сверка дебиторской задолженности с поставщиками, подрядчиками и покупателями. Общая сумма остатка по балансовому счету № 60312 по состоянию на 1 января 2006 года составляет 21 758 тыс. рублей.

ЗАО "Прайвотерхаус: сервис Аудит"

30 APR 2006

11

Директор



Общая сумма дебиторской задолженности по хозяйственным операциям Банка по состоянию на 1 января 2006 года составляет 105 579 тыс. руб., из нее проблемная задолженность в сумме 5 589 тыс. руб., в том числе:

задолженность за не оказанные услуги по оформлению информационного стенда в Белгородском региональном филиале – 4 тыс. руб.,

недостача кассира Краснодарского регионального филиала – 585 тыс. руб.,


хищение денег в результате разбойного нападения (Чеченский филиал) – 5 000 тыс. руб. (ведется следствие органами внутренних дел).

По всей проблемной задолженности создан 100-процентный резерв на возможные потери.

- Событиями после отчетной даты в бухгалтерском балансе отражены операции:
 - по переносу остатков, отраженных на счетах №№70301, 70501, соответственно на счета №№70302, 70502,
 - по уточнению сумм налога на прибыль, причитающихся к уплате в бюджеты разных уровней за 2005 год. Использование прибыли в 2005 году с учетом СПОД составило 95 949 тыс. рублей.

Председатель Правления



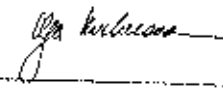

Ю.В. Трушин

Главный бухгалтер


О.В. Никонов

к аудиторскому заключению
ЗАО «Прайвотерхаус, Юнере Аудит»

30 АПР 2006

Директор 

БУХГАЛТЕРСКИЙ БАЛАНС
(публикуемая форма)
на 01 января 2006 года

Наименование кредитной организации: ОАО «Российский сельскохозяйственный банк»
(ОАО «Россельхозбанк»)

ОКАТО 45 ОКПО 52750822 ОГРН 1027700342890 Рег. номер 3349 БИК 044525111
Почтовый адрес: 119034, Москва, Гагаринский пер., д.3

к аудиторскому заключению
ЗАО «Прайвотерхаус-Эксперт Аудит»

30 АПР 2006

Директор _____

Код формы 0409806
Годовая
тыс. руб.

| Номер п/п | Наименование статьи | Данные на отчетную дату | Данные на соответствующую отчетную дату прошлого года |
|--------------|---|----------------------------|--|
| 1 | 2 | 3 | 4 |
| I | АКТИВЫ | | |
| 1. | Денежные средства | 621 681 | 306 148 |
| 2. | Средства кредитных организаций в Центральном банке Российской Федерации | 3 047 887 | 2 752 227 |
| 2.1. | Обязательные резервы | 476 745 | 232 326 |
| 3. | Средства в кредитных организациях | 25 738 | 16 621 |
| 4. | Чистые вложения в торговые ценные бумаги | 1 802 057 | 839 971 |
| 5. | Чистая безусловная задолженность | 55 247 163 | 20 019 776 |
| 6. | Чистые вложения в инвестиционные ценные бумаги, удерживаемые до погашения | 274 749 | 259 484 |
| 7. | Чистые вложения в ценные бумаги, имеющиеся в наличии для продажи | 650 829 | 383 824 |
| 8. | Основные средства, нематериальные активы и материальные запасы | 1 293 772 | 293 550 |
| 9. | Требования по получению процентов | 74 653 | 13 067 |
| 10. | Прочие активы | 125 822 | 59 668 |
| 11. | Всего активов | 63 164 351 | 24 944 336 |
| II | ПАССИВЫ | | |
| 12. | Кредиты Центрального банка Российской Федерации | 0 | 0 |
| 13. | Средства кредитных организаций | 13 267 781 | 1 102 600 |
| 14. | Средства клиентов (некредитных организаций) | 21 568 547 | 12 217 002 |
| 14.1. | Вклады физических лиц | 4 610 070 | 1 983 115 |
| 15. | Выпущенные долговые обязательства | 17 380 488 | 6 949 842 |
| 16. | Обязательства по уплате процентов | 196 735 | 46 040 |
| 17. | Прочие обязательства | 516 506 | 35 952 |
| 18. | Резервы на возможные потери по условным обязательствам кредитного характера, прочим возможным потерям и по операциям с резидентами офшорных зон | 15 591 | 13 792 |
| 19. | Всего обязательств | 52 945 648 | 20 365 228 |
| III | ИСТОЧНИКИ СОБСТВЕННЫХ СРЕДСТВ | | |
| 20. | Средства акционеров (участников) | 10 770 000 | 4 649 000 |
| 20.1. | Зарегистрированные обыкновенные акции и доли | 10 770 000 | 4 649 000 |
| 20.2. | Зарегистрированные привилегированные акции | 0 | 0 |
| 20.3. | Незарегистрированный уставный капитал неакционерных кредитных организаций | 0 | 0 |
| 21. | Собственные акции, выкупленные у акционеров | 0 | 0 |
| 22. | Эмиссионный доход | 0 | 0 |
| 23. | Переоценка основных средств | 0 | 0 |
| 24. | Расходы будущих периодов и предстоящие выплаты, влияющие на собственные средства (капитал) | 1 444 431 | 465 295 |

| | | | |
|-----|---|------------|------------|
| 25. | Фонды и неиспользованная прибыль прошлых лет в распоряжении кредитной организации (непогашенные убытки прошлых лет) | 336 410 | 257 615 |
| 26. | Прибыль (убыток) за отчетный период | 556 724 | 137 788 |
| 27. | Всего источников собственных средств | 10 218 703 | 4 579 108 |
| 28. | Всего пассивов | 63 164 351 | 24 944 336 |
| IV. | ВНЕБАЛАНСОВЫЕ ОБЯЗАТЕЛЬСТВА | | |
| 29. | Безотзывные обязательства кредитной организации | 2 296 838 | 546 576 |
| 30. | Гарантии, выданные кредитной организацией | 177 272 | 6 022 |
| V. | СЧЕТА ДОВЕРИТЕЛЬНОГО УПРАВЛЕНИЯ | | |
| | АКТИВНЫЕ СЧЕТА | | |
| 1. | Касса | 0 | 0 |
| 2. | Ценные бумаги в управлении | 0 | 0 |
| 3. | Драгоценные металлы | 0 | 0 |
| 4. | Кредиты предоставленные | 0 | 0 |
| 5. | Средства, использованные на другие цели | 0 | 0 |
| 6. | Расчеты по доверительному управлению | 0 | 0 |
| 7. | Уплаченный накопленный процентный (купонный) доход по процентным (купонным) долговым обязательствам | 0 | 0 |
| 8. | Текущие счета | 0 | 0 |
| 9. | Расходы по доверительному управлению | 0 | 0 |
| 10. | Убыток по доверительному управлению | 0 | 0 |
| | ПАССИВНЫЕ СЧЕТА | | |
| 11. | Капитал в управлении | 0 | 0 |
| 12. | Расчеты по доверительному управлению | 0 | 0 |
| 13. | Полученный накопленный процентный (купонный) доход по процентным (купонным) долговым обязательствам | 0 | 0 |
| 14. | Доходы от доверительного управления | 0 | 0 |
| 15. | Прибыль по доверительному управлению | 0 | 0 |

Комментарий:

По статье 12 операции осуществлялись, но имеется нулевой остаток.

Операции по статьям 20.2, 20.3, 21, 22, 23 не осуществлялись.

Операции доверительного управления не осуществлялись.

Председатель Правления ОАО «Россельхозбанк»

Ю.В. Трушин

Главный бухгалтер ОАО «Россельхозбанк»

О.В. Никонов



к аудиторскому заключению
ЗАО «Прайсвотерхаус...суперс Аудит»

30 АПР 2006

Директор

ОТЧЕТ О ПРИБЫЛЯХ И УБЫТКАХ
(публикуемая форма)
за 2005 год

К аудиторскому заключению
ЗАО "Грайсвогтерхаус-Эксперт Аудит"

Наименование кредитной организации: ОАО «Российский сельскохозяйственный банк»
(ОАО «Россельхозбанк»)

30 АПР 2006

ОКАТО 45 ОКПО 52750822 ОГРН 1027700342890 Рег. номер 3349 БИК 044525111

Почтовый адрес: 119034, Москва, Гагаринский пер., д.3

Директор

Код формы 0409807

Годовая
тыс. руб.

| Номер п/п | Наименование статьи | Данные за отчетный период | Данные за соответствующий период прошлого года |
|--------------|--|------------------------------|---|
| 1 | 2 | 3 | 4 |
| | Проценты полученные и аналогичные доходы от: | | |
| 1 | Размещения средств в кредитных организациях | 153 581 | 111 131 |
| 2 | Ссуд, предоставленных клиентам (некредитным организациям) | 4 188 836 | 2 054 992 |
| 3 | Оказание услуг по финансовой аренде (лизингу) | 0 | 0 |
| 4 | Ценных бумаг с фиксированным доходом | 186 896 | 65 729 |
| 5 | Других источников | 1 872 | 1 722 |
| 6 | Всего процентов полученных и аналогичных доходов | 4 531 185 | 2 233 574 |
| | Проценты уплаченные и аналогичные расходы по: | | |
| 7 | Привлеченным средствам кредитных организаций | 131 790 | 86 696 |
| 8 | Привлеченным средствам клиентов (некредитных организаций) | 558 513 | 169 823 |
| 9 | Выпущенным долговым обязательствам | 647 158 | 254 488 |
| 10 | Всего процентов уплаченных и аналогичных расходов | 1 337 461 | 511 007 |
| 11 | Чистые процентные и аналогичные доходы | 3 193 724 | 1 722 567 |
| 12 | Чистые доходы от операций с ценными бумагами | 83 573 | -158 |
| 13 | Чистые доходы от операций с иностранной валютой | 19 696 | 24 061 |
| 14 | Чистые доходы от операций с драгоценными металлами и прочими финансовыми инструментами | 0 | 0 |
| 15 | Чистые доходы от переоценки иностранной валюты | -17 776 | 12 707 |
| 16 | Комиссионные доходы | 468 653 | 268 815 |
| 17 | Комиссионные расходы | 113 679 | 14 114 |
| 18 | Чистые доходы от разовых операций | -23 620 | 2 887 |
| 19 | Прочие чистые операционные доходы | -1 248 | 22 223 |
| 20 | Административно-управленческие расходы | 2 250 746 | 1 520 266 |
| 21 | Резервы на возможные потери | -608 524 | -316 599 |
| 22 | Прибыль до налогообложения | 750 053 | 202 123 |
| 23 | Начисленные налоги (включая налог на прибыль) | 193 329 | 96 915 |
| 24 | Прибыль (убыток) за отчетный период | 556 724 | 105 208 |

Комментарий:

Операции по статьям 3, 14 не осуществлялись.

Председатель Правления ОАО «Россельхозбанк»

Ю.В. Трушин

Главный бухгалтер ОАО «Россельхозбанк»

О.В. Никонов



**ОТЧЕТ ОБ УРОВНЕ ДОСТАТОЧНОСТИ КАПИТАЛА,
ВЕЛИЧИНЕ РЕЗЕРВОВ НА ПОКРЫТИЕ СОМНИТЕЛЬНЫХ ССУД И ИНЫХ АКТИВОВ**
на 01 января 2006 года

Наименование кредитной организации: ОАО «Российский сельскохозяйственный банк»
(ОАО «Россельхозбанк»)
ОКАТО 45 ОКПО 52750822 ОГРН 1027700342890 Рег. номер 3349 БИК 044525111
Почтовый адрес: 119034, Москва, Гатаринский пер., д.3

Код формы 0409808
Годовая

| Номер п/п | Наименование показателя | Данные на отчетную дату | Данные на соответствующую отчетную дату прошлого года |
|--------------|---|----------------------------|--|
| 1 | 2 | 3 | 4 |
| 1 | Собственные средства (капитал), тыс. руб. | 10 985 787.0 | 4 764 384.0 |
| 2 | Фактическое значение достаточности собственных средств (капитала), процент | 19.8 | 22.9 |
| 3 | Нормативное значение достаточности собственных средств (капитала), процент | 10.0 | 10.0 |
| 4 | Расчетный резерв на возможные потери по ссудам, ссудной и приравненной к ней задолженности, тыс. руб. | 1 080 642.0 | 571 830.0 |
| 5 | Фактически сформированный резерв на возможные потери по ссудам, ссудной и приравненной к ней задолженности, тыс. руб. | 1 158 729.0 | 579 140.0 |
| 6 | Расчетный резерв на возможные потери, тыс. руб. | 41 640.0 | 8 347.0 |
| 7 | Фактически сформированный резерв на возможные потери, тыс. руб. | 41 640.0 | 8 347.0 |

Председатель Правления ОАО «Россельхозбанк»

Ю.В. Трушин

Главный бухгалтер ОАО «Россельхозбанк»

О.В. Никонов



к аудиторскому заключению
ЗАО «Прайвотерхаус-Сервис Аудит»

30 АПР 2006

Директор

По мнению аудиторской организации ЗАО «ПрайсвотерхаусКуперс Аудит», бухгалтерский баланс, отчет о прибылях и убытках и отчет об уровне достаточности капитала, величине резервов на покрытие сомнительных ссуд и иных активов, отражают достоверно во всех существенных отношениях финансовое положение Открытого акционерного общества «Российский сельскохозяйственный банк» по состоянию на 1 января 2006 года в соответствии с требованиями российского законодательства.

Развернутая информация о результатах аудита, включая приведенные выше данные, содержится в аудиторском заключении по годовому бухгалтерскому отчету и составленным на его основе публикуемым формам годового отчета кредитной организации по состоянию на 1 января 2006 года.

Наименование аудиторской организации:
Закрывтое акционерное общество «ПрайсвотерхаусКуперс Аудит»


Свидетельство о государственной регистрации № 008.890
выдано Московской регистрационной палатой 28 февраля 1992 года

Лицензия на осуществление аудиторской деятельности № Е 000376
Дата выдачи лицензии: 20 мая 2002 года
Срок окончания действия лицензии: 20 мая 2007 года
Орган, выдавший лицензию: Министерство финансов Российской Федерации

Руководитель аудиторской организации: Майкл Кубена

Директор:
Кучерова Ольга

(уполномочена подписывать аудиторское заключение на основании Доверенности № Р-0300-0704-зао
от 1 июля 2004 года)



к аудиторскому заключению
ЗАО «ПрайсвотерхаусКуперс Аудит»

30 АПР 2006

Директор