

# Сельский ХОЗЯИНЪ

июнь – июль 2013

Журнал выходит с 1885 года. В 2011 году выпуск возобновлен при поддержке ОАО «Российский Сельскохозяйственный банк»

Академия финансов

## Домик в деревне

Практические советы, как получить  
ипотеку на выгодных условиях

Стр. 07

Рецепт успеха

## Бизнес в тепличных условиях

Отличный вариант своего дела  
с большим потенциалом роста



### Бизнес-план

**Рыбный инкубатор  
на дому: пошаговая  
инструкция по созданию  
бизнеса на селе**

стр. 20 – 21



### За чашкой чая

**Алексей Петренко:  
Многое умею делать сам –  
освоил кузнечное ремесло,  
был матросом, пастухом**

стр. 32 – 35



### Партнерство

**Остров отважных:  
уникальный проект  
для воспитанников  
детских домов**

стр. 30 – 31





## № 3 (15)

июнь – июль 2013:

«Сельский Хозяинъ.  
Журнал сельского хозяйства  
и практического  
домоводства»

Издается с 1885 года.  
Выпуск возобновлен  
в 2011 году

Учредитель:  
ЗАО «АГРОкредит-информ»

Главный редактор:  
Диана Демина

Дата подписания в печать:  
21.06.2013

Издатель:  
ЗАО «АГРОкредит-информ»

Дизайн-макет:  
Денис Бугров

Руководитель проекта:  
Дмитрий Чижов

Дизайн и верстка:  
Денис Бугров

Над номером работали:

Марина Абаскина,  
Диана Антипова,  
Валентина Беляева,  
Ольга Беребичкая,  
Павел Бойко,  
Татьяна Борчанинова,  
Сергей Вершинин,  
Анастасия Вираг,  
Татьяна Гусельщикова,  
Наталья Иглина,  
Алексей Ильин,  
Радима Инаркиева,  
Елена Котова,  
Светлана Кривенкова,  
Регина Лещенко,  
Ирина Литвинюк,  
София Малахова,  
Фарит Минибаяев,  
Елена Нефедова,  
Кирилл Ротко,  
Жанна Савельева,  
Светлана Спирина,  
Дмитрий Шахтарин,  
Анна Шестакова,  
Евгений Шульга,  
Галина Шуляковская

Отдел рекламы:

Елена Михайлова

Тел.: (495) 545-05-10

Тираж: 50 000 экз.

Свидетельство  
о регистрации  
ПИ № ФС77-45178

Распространяется  
по подписке  
и на официальных  
мероприятиях  
ОАО «Россельхозбанк»



## ИНВЕСТИЦИИ В ТЕПЛИЦЫ

**Н**овый номер журнала посвящен теме развития тепличного бизнеса на селе. Сегодня Россия ввозит из-за границы огромное количество овощей, фруктов и зелени. И зачастую то, что продается на прилавках, оставляет желать лучшего. Об этом говорил и премьер-министр РФ Дмитрий Медведев на состоявшемся в марте 2013 года совещании в Новгородской области. «Импорт далеко не всегда приемлем по цене и качеству, а некоторые поставки просто опасны для здоровья из-за превышения количества пестицидов и нитратов», – заявил председатель Правительства. Он отметил, что государство считает реальным за семь лет увеличить валовой сбор парниковых овощей более чем в два раза и обеспечить внутренний спрос.

В Государственной программе развития сельского хозяйства на 2013 – 2020 годы впервые предусмотрена помощь тепличным хозяйствам в рамках экономически значимых региональных программ, включая компенсацию затрат на приобретение энергоносителей и оборудования. Также теперь осуществляется субсидирование инвестиционных кредитов на строительство (реконструкцию) комплексов по производству пло-

довошной продукции в закрытом грунте и закупку семян овощных культур. С целью создания отечественным тепличным предприятиям благоприятных условий на рынке введены сезонные ввозные таможенные пошлины.

Столь масштабная поддержка может самым существенным образом изменить ситуацию в зеленой отрасли. С учетом государственных дотаций и субсидий растет и инвестиционная привлекательность тепличных проектов. В этом выпуске мы собрали истории семи предпринимателей, которые уже работают в данной сфере. Наши герои рассказывают, как с помощью кредитов Россельхозбанка создать свою теплицу-кормилицу и вырастить богатый урожай экологически чистых овощей, зелени, фруктов и ягод. Их опыт показывает: несмотря на то что производство растений в парниках – занятие трудоемкое и затратное, оно с лихвой окупается и приносит хорошую прибыль. Советы успешных фермеров помогут и вам открыть свое дело в этой достаточно перспективной отрасли.

**Желаем вам успехов  
во всех начинаниях!**





# СОДЕРЖАНИЕ

1

<b>хорошие новости</b> на связи – регионы	02
<b>фотоконкурс</b> хозяин кедрового подворья	05
<b>банк знаний</b> панорама событий из мира сельских финансов	06
<b>академия финансов</b> ипотека на выгодных условиях	07
<b>рецепт успеха</b> тепличный бизнес: советы успешных фермеров	08
<b>бизнес-план</b> рыбный инкубатор на дому	20
<b>нам пишут</b> спрашивайте – отвечаем	22
<b>дневник наблюдений</b> лунный календарь садовода на июль: как вырастить зеленые удобрения	24
<b>хозяйство!</b> дважды лета в году не бывает	26
<b>добрые истории</b> инвестиции в родную деревню	28



30	<b>партнерство</b> остров отважных
32	<b>за чашкой чая</b> Алексей Петренко о крестьянских корнях и радости жизни в деревне
36	<b>визитка</b> доброе место
37	<b>бренды региона</b> яблочный край
38	<b>вещь!</b> дом с палисадником: красиво и удобно
40	<b>за околлицей</b> экскурсия в галерею кактусов
43	<b>аграрная энциклопедия</b> занимательные факты из истории теплиц
44	<b>настоящее прошлое</b> листая старые подшивки: мини-копильня на своем подворье
46	<b>хозяйка</b> прямо с грядки да на стол
47	<b>левша</b> умная гидросеялка
48	<b>звезды говорят</b> ваш финансовый гороскоп на июль





## РЕСПУБЛИКА ИНГУШЕТИЯ

## ВЫБОР ГЛАВЫ РЕСПУБЛИКИ

Глава Ингушетии Юнус-Бек Евкуров стал клиентом регионального филиала Россельхозбанка. Руководитель республики уже воспользовался услугами банка: на его персональную карту перечислена заработная плата.

– Получить VIP-клиента уровня Главы региона для нашего филиала важное событие, – отметил директор Ингушского филиала Тимерлан Чумаков. – Уверен, что

это говорит о высоком рейтинге банка и доверии потенциальных клиентов.

Филиалом ведется активная работа по увеличению клиентской базы. Особый интерес представляют зарплатные проекты: с 2008 года открыто около 20 000 пластиковых карт. Продуктами банка пользуются органы исполнительной власти, государственные и муниципальные учреждения, вузы и предприятия республики.

## АСТРАХАНСКАЯ ОБЛАСТЬ

## ЯБЛОНЕВЫЙ САД НА ШПАЛЕРАХ

Благодаря Россельхозбанку астраханский фермер заложил знатный сад, продукция которого составила реальную конкуренцию импортным фруктам. Многопрофильное плодово-ягодное хозяйство Сергея Новикова – наглядный пример того, что даже в засушливых условиях Астраханской области можно получить щедрый урожай.

КФХ «Кумир» вот уже несколько лет активно занимается поиском подходящих для местного климата агротехнологий. После практических экспериментов с различными сортами черешни, вишни и персика основную ставку решили сделать на карликовые яблони. На кредитные средства разбили шпалерный сад на 12 гектарах, подвели капельное ороше-

ние, а под кроны посадили садовую землянику. Результат превзошел все ожидания. Яблоки на шпалерах набрали от жаркого астраханского солнца столько сладости, что первая же партия снятого урожая ушла как горячие пирожки.

– Сегодня урожайность яблонь достигает 40-50 тонн с гектара, абрикосы, сливы дают до 20 тонн, вишни, груши – по 10 тонн сочных плодов, – говорит фермер. – Как воздух, нам необходимы были современные хранилища. Помог Россельхозбанк. Клиентами Харабалинского дополнительного офиса мы являемся с момента его открытия – уже шесть лет. Сейчас расширяем бизнес и взяли еще один кредит на покупку холодильного оборудования для плодохранилища.



## МУРМАНСКАЯ ОБЛАСТЬ

## ЗАПОЛЯРНЫЕ СЛАДОСТИ

В Мурманске при поддержке Россельхозбанка начали выпускать кондитерские изделия под оригинальной маркой «Заполярные сладости». Попробовать любимые с детства зефир, пряники, мармелад, печенье и пирожные местного производства теперь могут все желающие – свежие вкусы уже поступили в магазины.

– Светлана Гурявичене обратилась в наш банк за помощью в осуществлении своего проекта, имея на руках только бизнес-план, – рассказывает директор Мурманского филиала Россельхозбанка Ирина Скабина. – Наши сотрудники приложили максимум усилий, чтобы все ее планы воплотились в жизнь. На приобретение оборудования банк выделил пять миллионов рублей.

Пока производство загружено не на полную мощность, но как только покупатели распробуют «Заполярные сладости», предприятие начнет поставлять продукцию под собственным брендом во все торговые сети.





## АРХАНГЕЛЬСКАЯ ОБЛАСТЬ

# ЮБИЛЕЙ ГОРОДА ГЛАЗАМИ ДЕТЕЙ

**В** Архангельском филиале Россельхозбанка подвели итоги детского творческого конкурса, посвященного 75-летию Северодвинска. По его условиям нужно было на макете юбилейной монеты изобразить достопримечательности родного города и отразить

вклад горожан в строительство кораблей, укрепление оборонно-промышленного комплекса страны.

– Такие конкурсы дают возможность детям расширить свой кругозор, узнать историю отчего края, прививают любовь к малой родине, – говорит директор филиала Дмитрий Костылев. – Все работы были очень красивыми, неповторимыми, с интересным сюжетом, и определить победителя было нелегко. В итоге лучшим признали макет Никиты Кирчигина, ученика 3-го класса средней школы № 20 с углубленным изучением социально-экономических дисциплин.



## КАЛИНИНГРАДСКАЯ ОБЛАСТЬ

# ДЕВЯТЬ МЕСЯЦЕВ

**Т**ак называется новый детский магазин, который клиент Калининградского филиала Россельхозбанка Владлен Якунин открыл на заемные средства в родном городе. Оформив в Россельхозбанке кредит «Рациональный» сроком на пять лет, предприниматель оборудовал собственное здание необходимым инвентарем и закупил широкий ассортимент товаров для беременных женщин и малышей.

– Одежду, игрушки, кровати и коляски подбираю как для своих детей – самые качественные, у проверенных поставщиков и по доступным ценам, – говорит хозяин магазина и счастливый отец двух дочерей.

На открытии торговой точки ему подарили символическое «денежное дерево» – для получения скорой прибыли. Бизнесмен уверен, что магазин будет рентабельным и его инвестиции окупятся уже в скором времени.



## КЕМЕРОВСКАЯ ОБЛАСТЬ

# КОЛХОЗ В СТИЛЕ ХАЙ-ТЕК

**П**ри помощи Россельхозбанка на полях одного из старейших хозяйств Кузбасса – ООО «Колхоз имени Ильича» появилась уникальная дождевальная установка, аналогов которой на сибирских просторах пока нет. Радиус ее действия достигает 500 метров. Весь процесс автоматизирован: оператору достаточно включить машину, после чего она будет сама регулировать полив.

Современное устройство способно напитать влагой до 125 гектаров пашни за одни сутки, при этом максимально сберегая воду и энергию.

– Значительные инвестиции в инновационные технологии и новейшую технику окупаются сполна, – говорит Виктор Лобанов, директор хозяйства с 90-летней историей. – Мы планируем, что урожайность наших овощей благодаря новой оросительной установке повысится на 25-30%.







РоссельхозБанк

# СВОЙ ВКЛАД

## с растущей ставкой

звонок по России бесплатный

8 800 200-02-90

WWW.RSHB.RU



Реклама. Генеральная лицензия Банка России № 3340

Вклад для физических лиц «Свой вклад» принимается с 09.04.2013 по 30.09.2013 (включительно) на сумму от 3000 рублей РФ, максимальная сумма — без ограничений, на срок 91 день с возможностью автоматической пролонгации на тот же срок (не более 4 раз). \*Ставка по вкладу 6% годовых, после 1-ой пролонгации — 7%, 2-ой-8%, 3-ей-9%, 4-ой-11% годовых. Дополнительные взносы и расходные операции по вкладу не предусмотрены. Проценты выплачиваются в день окончания срока вклада путем причисления к сумме вклада (капитализация) либо перечисления на счет вкладчика, открытый в Банке. При досрочном востребовании вклада на первоначальном сроке-проценты начисляются по ставке вклада «До востребования». При досрочном востребовании пролонгированного вклада — проценты по всем предшествующим срокам сохраняются, а проценты за последний срок начисляются по ставке вклада «До востребования» (0,01% в рублях РФ на 01.04.2013). ОАО «Россельхозбанк».

Вклады  
застрахованы




Система  
Страхования  
Вкладов





# ХОЗЯИН КЕДРОВОГО ПОДВОРЬЯ

В предыдущем номере наш журнал объявил о старте специального фотоконкурса для тех, кто любит деревенский быт и труд на селе. Сегодня мы публикуем работы первого участника. Напоминаем, что авторы самых интересных фотографий будут отмечены специальными подарками. Накануне Нового года авторитетное жюри подведет итоги конкурса и выберет победителя, который получит главный приз – экокамин, вокруг которого вы сможете собраться всей семьей и долгими зимними вечерами читать «Сельский ХозяинЪ», наслаждаясь теплом домашнего очага.



Вот таких хвойных красавиц выращивает Андрей Ляшенко

## Технические требования к фото

Размер: 1 Mb и больше.  
Формат: jpg, tiff.  
Разрешение: 300 dpi.

**К**лиент Тульского филиала Россельхозбанка Андрей Ляшенко занимается хвойным бизнесом с 2001 года.

– Начинал с выращивания голубых елей в Калужской области, потом заложил роскошный питомник в Пермском крае, – написал нам Андрей Алексеевич. – Сегодня в моем личном подсобном хозяйстве в тульском селе Барыково растет более 2000 сибирских кедров, а также сосны, пихты и туи. Спрос на пушистые саженцы постоянно растет, ведь у кедра буквально все – от иголок до коры – обладает целебной силой. Если работать на совесть, все получится – это и есть мой девиз по жизни.



## АНКЕТА УЧАСТНИКА

1. Ф. И. О. \_\_\_\_\_
2. Название хозяйства, вид деятельности \_\_\_\_\_
3. Год основания хозяйства \_\_\_\_\_
4. Ваш девиз (слоган, кредо) \_\_\_\_\_
5. Главное достижение в жизни \_\_\_\_\_
6. Клиентом какого филиала Россельхозбанка являетесь \_\_\_\_\_
7. Дополнительная информация \_\_\_\_\_

## Условия участия в конкурсе «Сельский ХозяинЪ – 2013»

Правила проведения фотопроекта журнала «Сельский ХозяинЪ» очень простые. На конкурс принимаются как любительские, так и профессиональные снимки, сделанные нашими читателями. Для участия вам необходимо: отобрать три-четыре свои фотографии на фоне личного хозяйства (например, на приусадебном участке или в теплице, на молочной ферме вместе со своими питомцами или с рыбными трофеями на берегу рукотворного пруда), заполнить анкету участника, написать короткий рассказ о своем хозяйстве, отправить все материалы в редакцию по адресу [sh\\_journal@mail.ru](mailto:sh_journal@mail.ru)





## ШИРОКАЯ ЛИНЕЙКА КРЕДИТНЫХ ПРОДУКТОВ

**С**оздавая максимально удобные условия банковского обслуживания для населения, Россельхозбанк постоянно совершенствует линейку кредитных продуктов.

Банк улучшил условия по розничным кредитам «Инженерные коммуникации», «Надежный клиент», «Потребительский целевой», «Потребительский нецелевой» и «Пенсионный». Теперь кредит в размере до миллиона рублей можно получить под поручительство одного физического лица. Также увеличена максимальная сумма

кредита до 500 000 рублей по таким продуктам, как «Пенсионный» и «Инженерные коммуникации». Изменения коснулись и схем погашения кредитов – у клиентов банка появилась возможность выбора погашать кредиты как дифференцированными, так и аннуитетными платежами.

В 2013 году Россельхозбанк продолжит активное развитие розничного бизнеса. Розничный кредитный портфель банка за прошедший год достиг 198 миллиардов рублей. Кредитными средствами воспользовались 1,4 миллиона заемщиков.



### ЦИФРА



## СВОЙ ВКЛАД

**Р**оссельхозбанк предлагает сезонный продукт «Свой вклад». Клиенты смогут разместить денежные средства с возрастающей процентной ставкой до 11% годовых в рублях.

По условиям сезонного предложения минимальная сумма депозита составляет три тысячи рублей. Благодаря четырем пролонгациям размещение средств возможно на срок от трех до 15 месяцев. Дополнительно вкладчику предоставлена возможность выбора способа пользования начисленными процентами: капитализация или перечисление на счет клиента, открытый в банке, на ежеквартальной основе. Вклад не предполагает дополнительных взносов и расходных операций. Воспользоваться предложением «Свой вклад» физические лица могут до 30 сентября 2013 года.

## ЭКСПРЕСС ПОДДЕРЖКА

**Н**овый кредит для малого бизнеса предложил Россельхозбанк. Ключевыми преимуществами продукта «Экспресс» являются возможность получения до миллиона рублей без предоставления залога всего за четыре дня на срок до трех лет в зависимости от целей кредитования. Комиссии за выдачу и обслуживание кредита не взимаются.

«Экспресс» позволяет клиентам получить в короткие сроки финансовую поддержку для реализации планов по расширению бизнеса при предоставлении минимального пакета документов.

## НАДЕЖНЫЙ ИНСТРУМЕНТ СБЕРЕЖЕНИЯ СРЕДСТВ

**Л**ицензию на привлечение во вклады и размещение драгоценных металлов выдал Россельхозбанку Центральный банк Российской Федерации. Данная лицензия предоставляет банку право на совершение всех видов операций с драгоценными металлами и монетами из драгоценных металлов иностранных эмитентов.

Россельхозбанк планирует предоставить физическим лицам новые банковские продукты в драгоценных металлах как в физической форме, так и в обезличенном виде. Это позволит клиентам банка диверсифицировать инструменты для сбережения своих денежных средств и сохранить их от инфляции.







## ДОМИК В ДЕРЕВНЕ

Государство уделяет большое внимание совершенствованию системы жилищного кредитования, и благодаря этому банковская ипотека стала намного привлекательнее для населения. Россельхозбанк существенно улучшил условия ипотечной программы и при этом сохранил процентные ставки одними из самых доступных на финансово-кредитном рынке.

Сегодня с помощью ипотечного кредита можно купить комфортабельную квартиру в городе, построить дачу или приобрести дом с земельным участком, при этом на весьма выгодных условиях. Клиентам Россельхозбанка теперь доступна ипотека как в рублях, так и в иностранной валюте (доллары США и евро). Для оформления максимально возможной суммы кредита можно привлечь в качестве созаемщиков до трех физических лиц, в том числе не являющихся родственниками. С марта 2013 года изменения коснулись практически всех ключевых условий предоставления ипотечных кредитов банка. Новые условия дают заемщикам возможность выбора наиболее комфортных схем погашения кредита – как дифференцированными, так и аннуитетными платежами. При этом банк дополнил перечень возможных объектов, принимаемых в залог, земельными участками, в том числе садоводческими. И еще два приятных момента: никаких комиссий по кредиту, возможно досрочное погашение.

Россельхозбанк продолжает динамично наращивать объемы ипотечного кредитования, а также

совершенствовать продуктовую линейку и качество обслуживания клиентов. В рамках продукта «Ипотечное жилищное кредитование» банк разработал специальные условия для молодых семей и распорядителей средств материнского (семейного) капитала.

По программе «Молодая семья» кредит могут получить заемщики, состоящие в браке, если воз-

раст одного из супругов не превышает 35 лет. Размер первоначального взноса по данному продукту составляет от 10% стоимости недвижимости. Специальные условия кредитования позволяют воспользоваться отсрочкой платежа по основному долгу на период строительства не-

движимости или при рождении ребенка в период действия кредитного договора с даты рождения и до достижения им трехлетнего возраста.

Также Россельхозбанк предлагает индивидуальные условия по ипотечному жилищному кредитованию заемщикам с использованием средств материнского (семейного) капитала. Особенностью данной программы является возможность внесения первоначального взноса за счет средств материнского (семейного) капитала.

*Ипотечные программы Россельхозбанка дают заемщикам возможность выбора наиболее комфортных схем погашения кредита.*

### ВОЕННАЯ ИПОТЕКА

Россельхозбанк разработал специальную программу кредитования участников накопительно-ипотечной системы жилищного обеспечения военнослужащих (НИС). Базовая ставка по ипотечному кредиту в рамках данной программы составляет 10,5% годовых.

В соответствии с условиями программы участники НИС могут получить заем на приобретение жилья по программе «Военная ипотека» на вторичном рынке. Кредитные средства можно взять в размере от 300 тысяч до 2,05 миллиона рублей на срок до 24 лет без комиссий с возможностью досрочного погашения.

Программа «Военная ипотека» позволяет военнослужащим приобрести квартиру или дом с земельным участком по всей России всего через три года с момента вступления в НИС. Для этого необходимо обратиться в банк, предъявив свидетельство о праве участника НИС на получение целевого жилищного займа, и оформить кредит. Обязательства по погашению ипотечного кредита во время прохождения заемщиком военной службы выполняет государство.

Благодаря обширной филиальной сети банка воспользоваться ипотекой военнослужащие смогут практически в любой точке страны. Банк намерен и дальше совершенствовать линейку продуктов и создавать максимально удобные условия банковского обслуживания для населения.

### Хозяину на заметку!

Россельхозбанк постоянно улучшает свои продукты для физических лиц, создавая максимально удобные условия банковского обслуживания. Теперь кредит «Инженерные коммуникации» можно получить под поручительство одного физического лица. Также увеличена максимальная сумма кредита до 500 000 рублей. Этим продуктом можно воспользоваться для прокладки воды, канализации, замены электропроводки, системы отопления и даже установки телефона в своем новом доме или квартире.





В этом выпуске собран опыт фермеров, преуспевших в тепличном бизнесе. Все описанные технологии проверены на практике и позволяют достичь весомых результатов. Практические советы настоящих хозяев помогут вам открыть свое дело и получать прибыль летом и зимой.



Смоленская область

## ЗЕЛЕНЫЙ ИСТОЧНИК ДОХОДА

Самый крупный огород под стеклом на Смоленщине расположен всего в полутора километрах от областного центра. Сегодня Козинский тепличный комбинат является основным сельхозпредприятием области, круглый год поставляющим на стол сельчан и городские прилавки свежую зелень и овощи. Директор комбината, заслуженный работник сельского хозяйства России Александр Курганов говорит, что за свою долгую жизнь он огурцов вкуснее козинских еще не пробовал.

**А**лександр Курганов родился в семье военного. Далекие гарнизоны и удивительной красоты природа Сибири были привычными пейзажами в его детстве. Эти впечатления и сыграли главную роль в выборе будущей профессии. С успехом окончив Кишневский сельскохозяйственный институт им. М. В. Фрунзе, Александр Николаевич вот уже почти 40 лет работает с овощами в защищенном грунте, причем 15 лет из них возглавляет Козинский тепличный комбинат. Он

прошел трудовой путь от бригадира до директора предприятия.

Комбинат ежегодно собирает овощей до 1800 тонн при урожайности 32 килограмма на квадратный метр и сразу же отгружает их по торговым точкам области и соседних регионов. Продукция хозяйства также поставляется в Архангельск, Брянск, Екатеринбург, Калининград и Курск.

Добиться столь высоких урожаев и такой широкой географии сбыта помогла масштабная модернизация теплиц, которая была проведена



### Рецепт успеха от Александра Курганова

*«Убежден, что успех сопутствует только тем, кто рабочий день начинает с улыбки. Я всегда в теплицы иду с удовольствием и сразу заряжаю своим позитивом всех, кого встречаю. Утверждение, что сельским хозяйством заниматься невыгодно и непрестижно, – в корне неверное. Сегодня новые технологии позволяют добиваться отличных результатов. Молодежь это видит и идет к нам работать. 30% коллектива – это молодые специалисты, которые быстро осваивают все новое. Двое из четырех моих сыновей – старший и младший – тоже связали свою жизнь с АПК. Горжусь своим хозяйством, достижениями своего коллектива. За последние годы мы смогли увеличить урожайность овощей в 1,8 раза. Каждый день тепличницы собирают до 600 килограммов огурцов. Мы намерены и дальше наращивать обороты, благо сейчас можно воспользоваться субсидируемыми кредитами и смело развивать свой бизнес».*





## КОММЕНТАРИЙ

**Анна Павлова,**  
управляющий  
дополнительного  
офиса Смоленского  
филиала  
Россельхозбанка  
в г. Смоленск:

– Козинский тепличный комбинат обратился в наш филиал за заемными средствами для проведения модернизации производства. Россельхозбанк всегда готов оказывать помощь своим клиентам как в финансировании текущих затрат, так и в осуществлении амбициозных планов, которые включают в себя строительство, реконструкцию и модернизацию объектов, внедрение новых технологий, приобретение техники и животных. Хозяйству был предоставлен кредит на текущие цели сроком до двух лет. В рамках данного продукта можно приобрести материалы для ремонта, купить новое оборудование и сельхозтехнику. Кроме того, можно оплатить аренду земли, покупку запасных частей, удобрений, семян, кормов и ГСМ. Результатом модернизации остались довольны и руководство предприятия, и жители области, которые с удовольствием покупают местные овощи и зелень.

на кредитные средства Россельхозбанка по инициативе директора предприятия. Всего за шесть месяцев был проделан большой объем работ по вывозу грунта, прокладке новых инженерных коммуникаций и монтажу современного оборудования.


– Реконструкция производства позволила перейти на выращивание овощей по европейской технологии капельного орошения, – продолжает овощевод. – В качестве субстрата была выбрана экологически чистая кокосовая вата. К корням каждого растения подведены шланги, по которым капельным путем поступают необходимые растению питательные элементы. Специальные компьютерные программы контролируют жизнедеятельность всех овощных и

зеленных культур, а также полив, освещение и обогрев теплиц.

Кроме знаменитых козинских огурцов и томатов в хозяйстве уже который год культивируют петрушку, укроп и салат. Для них созданы самые настоящие тепличные условия – они выращиваются в специализированных термокамерах, где не просто тепло, а жарко круглый год. Свежая зелень прямо с грядки постав-

ляется на прилавки и сразу же раскупается.  
– Овощи и зелень мы растим без применения каких-либо неорганических удобрений, да и невозможно это у нас: все наши сорта опыляются пчелами, которые на дух не переносят химикаты, – говорит Александр Курганов.

*Добиться высоких урожаев и широкой географии сбыта помогла масштабная модернизация теплиц, которая была проведена при поддержке Россельхозбанка.*



**1. Специальные компьютерные программы контролируют жизнедеятельность всех растений в козинских теплицах**

**2. В результате модернизации производства при помощи Россельхозбанка урожайность увеличилась в 1,8 раза**

**3. Отечественные селекционеры внедряют в российской глубинке последние достижения прикладной науки и европейские технологии**





Тверская область

## РОЗОВАЯ УСАДЬБА

В личном подсобном хозяйстве тверских предпринимателей Виктора Петровича и Валентины Александровны Столяровых зимой и летом растут на радость людям тысячи самых разных сортов роз. Живут эти светлые и душевные люди в селе Красное, что под городом Старица, и делают все, чтобы вокруг них всегда было тепло, уютно и красиво.

**С**только роз в теплице можно увидеть разве что в специализированных оранжереях.

– У Виктора Петровича рука легкая, палку воткнет – и та вырастет, – улыбаясь, говорит о нем жена.

Эту замечательную чету в Тверской области знают многие. Виктор Петрович долгие годы работал агрономом, а потом председателем колхоза, а Валентина Александровна – заведующей детским садом. Они удивляют односельчан своей работоспособностью. Столяровы – настоящие сельские труженики. Сами построили столярную мастерскую, провели современные коммуникации в дом, а окошки с резными наличниками работы Столярова украшают многие хозяйства в окрестности.

– В 90-е годы на селе зарплату не получали месяцами, а детей учить надо было, – вспоминает глава семьи. – Мы разводили кроликов, кур, свиней и нутрий. А когда начали закрываться тепличные комбинаты, решили заняться выращиванием овощей в защищенном грунте на своем подворье.

Теплицу строили своими силами, только каркас варила наемная бригада.

– Начинали с рассады овощных культур, но это очень трудоемко. Мы всегда работаем сами, не используя наемный труд, – помогают дети и внуки, – продолжает Виктор Петрович. – А ведь поначалу у нас даже водопровода не было, ведрами таскали воду. В первый год получили отличный



### Рецепт успеха от Виктора Столярова

*«На селе обязательно нужно заниматься каким-то бизнесом. Общее дело сближает семью, помогает в воспитании детей. Они должны быть чем-то заняты, поэтому мы за своих сына и дочь никогда не переживали. У них всегда были свои обязанности. А еще надо меньше спать и больше работать. К примеру, у нас к участку подведен газ, но теплицы отапливаем дровами. Это, конечно, очень трудоемко, но зато намного экономичнее. Как говорится, копейка рубль бережет. Мало того что мы меньше расходует на отопление, еще получаем самое главное удобрение для роз – золу. Продукты горения древесины помогают и от мучнистой росы. Чего-чего, а золы у нас много, так как зимой розы находятся в состоянии покоя и им надо обеспечить температуру до +3 °C. В нашем бизнесе не надо больших денег, нужно просто очень любить свое дело, и тогда все обязательно получится. Невозможного ничего нет, у каждого человека есть к чему-то талант, просто надо серьезно его развивать».*





## КОММЕНТАРИЙ

**Анаит Лебедева,**

управляющий  
дополнительного  
офиса Тверского  
филиала  
Россельхозбанка  
в г. Старица:

– Цветочный магазин Столяровых находится напротив нашего офиса. Я никогда не забуду, как после его открытия, накануне 8 Марта, выстроилась длинная очередь за букетами. Кажется, все мужчины города были здесь. Местный завод привез целый автобус своих рабочих! Уверена: в этот день все благодарили Столяровых за возможность вручить своим женщинам прекрасные розы, пахнущие ароматом родных просторов. Столяровы стали клиентами нашего офиса еще в 2007 году. Сейчас супруги планируют при помощи Россельхозбанка провести реконструкцию теплицы. Как сказал хозяин тепличного хозяйства, бизнес у них семейный, и нужно думать об инвестициях в будущее детей и внуков. Они проявили интерес к программе «Доступный», которая является одной из привлекательных на рынке кредитования малого бизнеса.

урожай и быстро все распродали по хорошей цене. А потом в Старице открыли много ларьков с привозной рассадой. Мы с ними не могли конкурировать, потому что ничего не понимали в торговле. Наш товар залеживался, и многое раздавали бесплатно, что, естественно, сильно било по карману.

Решение заняться цветоводством пришло неожиданно. Прочитали кучу литературы и после долгих раздумий решили объединить творческий потенциал всей семьи и заняться делом, которое и доход принесет, и людей порадует.

– Знакомый бизнесмен из Твери своими рассказами о розах нас так увлек, что спать не могли, думали, что это какая-то экзотика для наших краев, – смеется фермер. – Конечно, если бы строили сегодня, не стали бы так высоко городить стены парников, как сейчас в четыре метра, так как накладно отапливать. Вместо

стекла покрыли бы теплицы поликарбонатом. Зимой оно часто бьется, что влетает в копеечку. В ближайшее время хотим при помощи Россельхозбанка заняться реконструкцией своего тепличного хозяйства. Просчитаем смету затрат и будем оформлять кредит.

Сейчас розы – основа семейного бизнеса Столяровых. Именно благодаря им в Старице появился первый цветочный магазин.

– Десять лет мы выращивали цветы, а сбытом не занимались, просто сдавали оптовикам, – говорит Валентина Александровна. – Затем арендовали уголок в супермаркете. Но плата за него съедала

почти всю прибыль. И тогда решили построить свой магазин. Сейчас люди поняли, что выращенное в своей местности лучше, чем привозное, и поэтому с удовольствием покупают наши розы. Их аромат и настроение улучшает, и здоровья прибавляет. Не зря розу называют королевой цветов.

*В нашем бизнесе не надо больших денег, нужно просто очень любить свое дело, и тогда все обязательно получится.*




1. На начальном этапе цветочного бизнеса пользовались спросом розы подешевле, а сегодня все наоборот – берут самые дорогие и обязательно оформляют в красивые букеты

2. Виктор Петрович мастер на все руки: его резьба по дереву лобзиком славится далеко за пределами родного села

3. За сезон тверские фермеры производят пять срезок и получают до 8400 роз





## ПАРНИКОВЫЙ ЛИМОНАРИЙ

Мысль о том, что в казачьей станице Попутная, расположенной в 400 километрах от Черноморского побережья Кубани, можно выращивать лимоны, еще недавно была такой же утопией, как и утверждение «И на Марсе будут яблони цвести!». Но только не для фермера Абубакара Курбанова, который благодаря помощи Россельхозбанка разбил настоящий лимонарий, где круглый год растут цитрусы.


**О** б особенностях выращивания растений в закрытом грунте Абубакар Курбанов знает все. Он закончил биологический факультет МГУ и восемь лет работал на крупнейшем в Карачаево-Черкесии агрокомбинате «Южный»: сначала агрономом по защите растений, а затем заведующим агрохимической лабораторией. А когда переехал на Кубань, привез с собой самый ценный груз – свои знания, опыт и саженцы лимонов.

– Свой тепличный бизнес я начинал с зелени, перцев, огурцов и томатов, – рассказывает фермер. – Взял в аренду бывшую колхозную теплицу, в которой нужно было отремонтировать старые помещения, поменять трубы, наладить отопление. На все это тре-

бовались немалые деньги. Поддержку оказал Россельхозбанк. Кредит помог не просто встать на ноги, но и увеличить производственные площади.

Сейчас парниковые плантации Абубакара Курбанова занимают 0,62 гектара. Тут растут овощи, зелень и почти 20 лимонных деревьев из Грузии и Абхазии, которые прекрасно прижились на кубанской земле и щедро плодоносят – с одного дерева фермер снимает до 150 килограммов лимонов. Есть у него еще два апельсина и мандариновое дерево, которые Абубакар высадил уже позднее.

– Заниматься цитрусами я начал еще двадцать лет назад, в Карачаево-Черкесии, когда в республике, согласно партийной директиве, стали разводить лимоны, – продолжает садовод. – Привезли тогда



### Рецепт успеха от Абубакара Курбанова

*«Если вы хотите выращивать овощи или цитрусы в закрытом грунте, экономически выгодно начать с помидоров и огурцов. Но секрет здесь не в количестве, а в качестве продукции. Химию я практически не применяю. Использую органические удобрения – навоз, птичий помет, четко соблюдаю температурный режим. И получаю здоровые овощи. Зачем им химия? Ведь если человек здоров, он к врачу за лекарством не побежит! Вот вступили мы в ВТО. Значит, можем конкурировать с мировыми производителями, только выращивая экологически чистую продукцию. Все мы об этом знаем, но не все для этого делаем. А я с юности определил для себя три главных принципа. Первый: зная, нельзя не делать. Второй: не зная, нельзя не спрашивать. И третий принцип – главный: нельзя не любить свою работу!»*





## КОММЕНТАРИЙ

## Елена Карандакова,

и. о. управляющего  
дополнительного офиса  
Краснодарского филиала  
Россельхозбанка  
в станице Отрадной:

– Поддержка малого бизнеса – один из приоритетов Россельхозбанка. Сельским предпринимателям мы на выгодных условиях предлагаем кредиты «Доступный», «Рациональный» и «Экспресс». Их названия говорят сами за себя, как и история успеха Абубакара Курбанова. Сначала он выращивал овощи в домашней теплице, а в феврале 2009 года зарегистрировал КФХ. Когда делился со знакомыми планами закладки лимонария, никто не верил, что будет такой сад.

Но фермер все подсчитал и добился успеха. Россельхозбанк поддержал, и теперь хозяйство Курбанова – одно из самых известных не только в Отрадненском районе, но и далеко за его пределами. Продукция нашего клиента получила признание на сельскохозяйственной выставке «Кубанская ярмарка». Причем востребованы и выращенные им лимоны, и саженцы лимонных деревьев. Так что если Кубань со временем превратится в цитрусовый рай, это произойдет благодаря стараниям нашего земляка из станицы Попутной. Если у вас есть мечта, как у Абубакара Курбанова, конвертируйте ее в четкий, реальный бизнес-план, а Россельхозбанк поможет воплотить его в жизнь.

саженцы, высадили, но потом начался развал хозяйства и о них позабыли.

Так бы и пропали субтропические деревца, если бы не спас их от морозов Абубакар Курбанов. Он забрал нежные кусты домой, сам черенковал, ухаживал и вырастил плодоносящие деревья. А вместе с саженцами лимонов росла и семья фермера. Уже на Кубани у него родились три сына и внучка.

– Есть кому продолжить любимое дело, – говорит предприниматель. – Больше всех помогает сын Али, девятиклассник. Интересуется биологией и семиклассник Роман. Вот его и будем готовить к поступлению в Тимирязевскую академию, чтоб развивал семейный питомник по новым научным рекомендациям.

Курбанов убежден, что добиться успеха в тепличном бизнесе можно только шагая в ногу с наукой и развивая многоукладное хозяйство. Хозяин теплицы показывает свои помидоры. Красные и розовые красавцы – хоть сейчас на выставку. И пахнут не травой, а согретым солнцем полем, где млеет и бла-

гоухает томатная ботва. Они – настоящие, оттого и едут за ними покупатели из Армавира, Кропоткина и соседних регионов.

– И насчет выставки – это не просто красивые слова: после участия в ярмарках число покупателей всегда растет, – продолжает фермер. – Какие уж тут проблемы со сбытом – только успевай на звонки отвечать да отгружать товар.

Курбанов намерен и дальше развивать свой тепличный сад. Он задумал создать в станице Попутной лимонарий на 100-200 деревьев, а на его базе – питомник для индюшек.

– Птице ведь что нужно? Тепло и зелень, – утверждает Абубакар Курбанов. – В теплице есть все эти условия. Температура в самый раз, а под лимонами посеём зелень – вот и полезные витамины. Причем круглый год.

Может, кто-то и думает, что все это из области фантастики. А вот в местной администрации в мечту Курбанова поверили и уже выделили под строительство комплекса три гектара земли.

*Фермер намерен увеличить свой лимонарий до 200 деревьев, а на его базе создать питомник по разведению индюшек.*



1. Лимоны, выращенные с большой любовью в теплицах кубанского фермера, пользуются большим спросом как в родном крае, так и в соседних регионах

2. Парниковые томаты Абубакара Курбанова ничем не отличаются от грунтовых – такие же аппетитные, вкусные и полезные

3. Теплицы рачительного хозяина сегодня занимают более полугектара, и уже в скором времени он намерен увеличить их площадь в семь раз



Республика  
Хакасия

## КОММЕНТАРИЙ

**Татьяна  
Чирикова,**и. о. управляющего  
дополнительного офиса  
Хакасского филиала  
Россельхозбанка  
в с. Аскиз:

– Глава крестьянско-фермерского хозяйства Евгений Кутуков является клиентом Хакасского филиала начиная с 2010 года. Благодаря финансовой поддержке банка фермер приобрел технику и навесное оборудование. Брал кредиты на покупку семян. Хочу сказать, что он настоящий хозяйственник, который грамотно подходит к планированию и ведению собственного бизнеса. Каждая поданная на кредит заявка от Евгения Кутукова – это всегда тщательно взвешенное и обдуманное решение, поэтому полученные в банке средства рационально используются и действительно идут на пользу хозяйству. И как итог: сегодня зелень и овощи из аскизских теплиц хорошо знают не только в родном районе, но и далеко за его пределами, в самых отдаленных населенных пунктах республики.

## ВЫРАЩЕНО НА СИБИРСКОМ МОРОЗЕ

Загоревшись идеей начать дело в отрасли тепличного бизнеса, фермер из Республики Хакасия Евгений Кутуков целый год изучал рынок, выяснял, какие овощи востребованы, отчего зависит цена, подбирал технологии, которые наилучшим образом подходили бы для выращивания зелени в суровых условиях Восточной Сибири.

**П**одробный расчет стоимости строительства теплицы и примерного дохода, который она может приносить, убедил рачительного хозяина, что парниковое овощеводство – дело прибыльное. Окончательно взвесив все за и против, Евгений Кутуков принялся претворять свои планы в жизнь. Начиная с нуля: выстроил небольшую теплицу, закупил на рынке семена, получил первый урожай и выставил свою продукцию на реализацию в местных магазинах и на рынке.

– Конечно, на начальном этапе о серьезной прибыли говорить не приходилось, однако уже тогда было понятно, что надо и дальше продолжать развиваться, – рассказывает фермер. – Сначала выращивали только зеленый лук, потом перешли на другие зеленные культуры. С помощью кредитных средств купили технику, инвентарь. Темпы постепенно увеличивали, и бизнес становился на ноги.

Сегодня в крестьянско-фермерском хозяйстве Кутукова уже девять теплиц. Зимой он поставляет в торговые сети свежую петрушку, зеленый лук и укроп, а начиная с весны этого года – еще и огурцы, томаты, перец и баклажаны. С выбором культур предпочитает особо не экспериментировать, а выращивает именно то, что сегодня востребовано покупателями.

В ближайших планах предприимчивого фермера – расширение своего хозяйства и увеличение объемов производства.

– Убежден, что спрос на местные овощи будет только увеличиваться и надо быть к этому готовыми, – говорит глава КФХ. – В перспективе думаю построить несколько зимних теплиц, приспособленных для выращивания широкого ассортимента экологически чистых овощных культур, чтобы можно было обеспечивать натуральной деревенской продукцией еще больше земляков и гостей республики.



### Рецепт успеха от Евгения Кутукова

«Я знаю немало фермеров, которые неоднократно пробовали себя в различных сферах предпринимательства, вкладывали большие средства в развитие, но все равно прогорали. Значит, секрет успеха не в этом. Ведь для того чтобы открыть свой бизнес, не всегда нужно много денег. Начать можно и с небольшого кредита, а потом постепенно двигаться вперед. Мне кажется, что основное – работать с интересом. Только тогда вы сможете посвящать все время своему делу, будете следить за тем, как оно развивается. Думать, что нужно еще предпринять, чтобы сделать его эффективнее, и поверьте, тогда отдача от инвестиций будет. Конечно, следует помнить, что главное – не только вырастить, но и реализовать полученный урожай, поэтому отдельное внимание нужно уделять анализу рынка. Мы, к примеру, стараемся постоянно отслеживать все изменения и по возможности оперативно реагируем на них».



# ВСЕ СВОЕ — И ОВОЩИ, И ЗЕЛЕНЬ

Ставропольские бизнесмены затеяли грандиозное дело – при помощи Россельхозбанка они намерены увеличить свои тепличные угодья в семь раз и построить стеклянный огород площадью 60 гектаров. Амбициозный проект тепличного комплекса «Экокультура» позволит потеснить с рынка не только томаты из Испании, но и овощи из других стран. Это выгодно и покупателям, и государству. А самое интересное, что строят новые теплицы основные конкуренты отечественных селекционеров.

**Х**озяева «Экокультуры» не просто успешно работают, они делают все возможное для создания новых рабочих мест в родном крае и реализации мер по импортозамещению.

– Мы круглый год производим экологически чистые и вкусные помидоры, огурцы и зелень – название предприятия обязывает: без химических обработок, на специальном субстрате, – говорит генеральный директор компании Дмитрий Чернявский. – Для подкормки применяем только минеральные удобрения, из-за этого наши овощи идентичны бабушкиным с дачи, что подтверждено многими проверками.

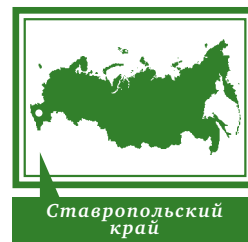
Сейчас экотеплицы занимают 10 гектаров, что достаточно много по российским меркам. Однако здесь не намерены останавливаться на достигнутом.

– Россельхозбанк принял важное решение, поверив в нас, – говорит Дмитрий Чернявский. – Благодаря финансовой помощи банка мы приступили к строительству двух очередей теплиц на площади 60 гектаров и уже скоро запустим одну из самых

мощных в стране тепличных фабрик по производству натуральных продуктов.

Построить высокотехнологичный комплекс взялся один из мировых лидеров в области создания предприятий по выращиванию овощей в закрытом грунте – испанская компания «Инверка» (Inverca). Новые культивационные сооружения возводятся из энергоэффективного пластика. Использование этого прогрессивного материала позволит уменьшить расходы на обогрев теплиц в пять раз.

За счет применения инновационного оборудования и научных разработок ставропольские овощеводы уже сегодня получают достаточно высокие урожаи. За год с квадратного метра собирают 75 килограммов сочных томатов, что в полтора раза больше, чем в среднем по отрасли. Благодаря удобному расположению и развитой транспортной сети доставка продукции комбината занимает минимум времени. Так, если томаты из Польши и Турции едут в Россию почти две недели, то южные помидоры всего за день-два появляются в северных, уральских и сибирских городах.



## КОММЕНТАРИЙ

**Максим Великдандь,**

управляющий дополнительного офиса Ставропольского филиала Россельхозбанка в г. Новопавловске:

– Для Ставропольского филиала Россельхозбанка поддержка тепличных хозяйств является одним из перспективных направлений деятельности. Поэтому мы всегда готовы оказывать финансовую помощь в реализации проектов по выращиванию овощных и зеленных культур в закрытом грунте. Дмитрий Чернявский работает с нами с 2012 года, и за это короткое время успел зарекомендовать себя как надежный партнер и ответственный клиент. Первый кредит был выдан на пополнение оборотных средств. Сейчас заключен договор на строительство новых очередей теплиц. И мы уверены, что это только начало – тепличный комплекс «Экокультура» не стоит на месте, идет в ногу со временем, развивая свой бизнес. Мы и дальше будем поддерживать такие интересные программы.



## Рецепт успеха от Дмитрия Чернявского

*«Самое главное в тепличном бизнесе – это уход за растениями. Для нас важно, чтобы ни один плод не остался без внимания. Когда за процессы роста отвечает электроника, то она ничего не упускает. Специальные компьютерные программы, наблюдая за всеми нашими растениями на имеющихся сегодня десяти гектарах, всегда вовремя поливают, освещают, обдувают и подкармливают овощи и зелень, обеспечивая их правильный рост и щедрое плодоношение. Комплексы капельного полива и управления циркуляцией воздуха подключаются по сигналу. Автоматические датчики анализируют ситуацию и включают более десяти систем ухода за растениями. За счет внедрения инновационных технологий и техники достигается глобальная экономия на зарплате персонала, ведь при компьютеризации производства требуется существенно меньший штат».*





Чувашская Республика

## ВКЛАД В РАЗВИТИЕ

Агрофирма «Ольдеевская» известна в Чувашии всем, кто связан с сельским хозяйством. Долгие годы предприятие возглавляет Евгения Беликова – опытный агроном и прагматичный руководитель. Она начинала работать в тепличном хозяйстве совхоза «Ольдеевский» еще в советские времена, а в 1997 году, возглавив пришедшее в упадок предприятие, сумела не только удержать его на плаву, но и коренным образом реконструировать. Реализовать многие ее задумки помогли кредиты Россельхозбанка.

**Е**вгения Алексеевна всегда с огромной любовью говорит о своих теплицах и перспективах развития этого бизнеса в Чувашии.

– Урожайность овощей возросла более чем на треть, и это для нас не предел, – с гордостью рассказывает руководитель фирмы. – С помощью Россельхозбанка удалось в весьма сжатые сроки обновить шесть гектаров теплиц, не только заменив старые конструкции на новые, но и принципиально перестроив весь технологический процесс. Благодаря лучшей теплоизоляции и полной автоматизации всех процессов новые теплицы требуют меньших затрат тепла и энергии. Все

это позволяет в год экономить в среднем до 25% природного газа, а ведь это одна из главных статей расходов в нашем бизнесе.

Ключевая особенность реновации предприятия состоит в подземной прокладке труб и размещении тепловых узлов прямо в теплице. Благодаря этому достигается оптимальное выравнивание общего температурного фона. Технологическая инновация проекта – в так называемой альтернативной системе расположения лотков, что позволяет иметь больше света в ранний период созревания овощей, меньшее количество рассады, а в жаркую погоду – лучшее охлаждение растений.



### Рецепт успеха от Евгении Беликовой

*«Главный рецепт успеха нашего предприятия – производство экологически чистой и качественной продукции. Мы не используем химические средства защиты растений – ведь пчелы и шмели, опыляющие наши огурцы и томаты, крайне чувствительны к любой химии. Вместо этого для борьбы с вредителями используется биометод – естественные биологические враги насекомых. При производстве овощей мы применяем передовую технологию капельного полива, когда каждое растение получает воду и минеральные вещества строго в необходимом для его полноценного роста объеме. Также автоматика регулирует микроклимат в теплицах. Благодаря своей свежести, отличному вкусу и экологичности ольдеевские томаты и огурцы пользуются заслуженной популярностью у населения. Со сбытом проблем нет, даже несмотря на изобилие импорта. Поэтому у нас в ближайших планах – дальнейшая реконструкция и развитие».*





## КОММЕНТАРИЙ

**Сергей Озяков,**

*начальник отдела  
сопровождения  
кредитных проектов  
Чувашского филиала  
Россельхозбанка:*

– Инвестиционный проект, реализованный агрофирмой «Ольдеевская» в Чебоксарском районе при поддержке Россельхозбанка, получил высокую оценку отраслевых специалистов и руководства региона. Ведь речь идет об интенсивном развитии целого сектора АПК Чувашской Республики. Сегодня тепличное хозяйство «Ольдеевская» успешно конкурирует на рынке, поставляя свою продукцию не только в соседние регионы, но и в Западную Сибирь, на Урал, а также в Москву. За счет кредитов предприятие смогло внедрить современные агротехнологии и энергосберегающее оборудование, получило совсем иную экономику и эффективность. В связи со вступлением России во Всемирную торговую организацию пример «Ольдеевской» приобретает особую актуальность для многих игроков отрасли.

Сегодня тепличное хозяйство в Чебоксарском районе обеспечивает рабочими местами более 500 человек. Кроме овощных культур, на предприятии выращивают самую разнообразную рассаду, в том числе земляники, дыни и арбуза, а также цветы для озеленения городов и сел. Для повышения квалификации персонала регулярно приглашаются зарубежные консультанты, которые делятся передовым опытом, последними научными разработками и ноу-хау в сфере тепличного бизнеса.

– Такой комплекс не уступает по своим характеристикам мировым аналогам, а некоторые технические решения применены впервые, – говорит президент ассоциации «Теплицы России» Аркадий Муравьев. – И в его основе – мужественные решения руководителя агрофирмы. Решиться на такое мог только менеджер новой формации, с современными подходами к производству.

Развивая тепличное хозяйство «Агрофирмы «Ольдеевская», Евгения Беликова, ее супруг и дети активно инвестируют и в другие смежные отрасли.

*С помощью  
Россельхозбанка  
на шести гектарах  
теплиц заменили  
старые конструкции  
и перестроили весь  
технологический  
процесс.*

Это не только новая молочно-товарная ферма на 400 голов дойного стада, но и спортивно-туристический комплекс «Заимка», активно пропагандирующий сельский туризм и традиции казачества, сеть цветочных магазинов «ФитоЛайн» и совсем новое направление – магазины «Наш фермер», которые предла-

гают чебоксарцам свежую продукцию от местных производителей из Чувашии и Марий Эл. Каждое из этих направлений лишнее раз подтверждает, насколько глубоко в семейных традициях Беликовых укоренилась любовь к родной земле и сельскому хозяйству.

**1. Благодаря полной автоматизации всех процессов новые теплицы требуют меньших затрат тепла и энергии**

**2. Тепличное хозяйство в Чебоксарском районе обеспечивает рабочими местами более 500 человек местного населения**

**3. Кроме овощных культур, в хозяйстве также выращивают цветы и рассаду для озеленения улиц и площадей в городах и селах республики**







Псковская область

## КОММЕНТАРИЙ

**Роман Калинин,**

заместитель директора  
Псковского филиала  
Россельхозбанка:

– Реализация инвестиционного проекта ООО «Великолукское-ТОК» осуществляется в рамках Государственной программы развития сельского хозяйства. Инвестиции банка в модернизацию предприятия составят 160 миллионов рублей. Данный проект свидетельствует, что тепличный бизнес становится инвестиционно-привлекательной отраслью и самое главное – прибыльным сегментом российской экономики. Современные реалии настоятельно требуют искать новые подходы в решении насущных потребностей рынка продуктов питания и наращивания производства отечественной продукции. Благодаря кредитным ресурсам Россельхозбанка возможна реализация самых смелых проектов, в том числе предусматривающих внедрение инновационных технологий в сфере парникового овощеводства.

## ТОМАТЫ ИЗ ВЕЛИКИХ ЛУК

В старейшем тепличном хозяйстве Псковской области начали применять новейший биологический метод защиты растений, и теперь для борьбы с вредителями вместо химии используют полезных насекомых. В ближайшее время в результате внедрения передовых агротехнологий на предприятии планируют полностью автоматизировать полив овощей и сбор урожая.

**П**о словам собственника ООО «Великолукское-ТОК» Дмитрия Матвеева, тепличницы комбината уже стали настоящими асами в работе по биометоду.

– Поначалу приходилось многому учиться. Например, когда мы получили первый биоматериал, агроном по защите растений выпала все глаза, решив, что нужные нам жучки из пакетиков погибли, пока не выпустила их и не увидела, как они оживают, – рассказывает Дмитрий Матвеев. – Сейчас вспоминаем это с улыбкой.

Переход на биометод – одна из составляющих большой инвестиционной программы, которая сегодня реализуется на великолукских теплицах при поддержке Россельхозбанка. Она включает в себя полную реконструкцию здания, строительство новой котельной и установку современного технологического оборудования для выращивания овощей.

– Фактически, мы увидим новый тепличный комбинат, – продолжает Дмитрий Матвеев. – Предприятие откажется от устаревших систем и перейдет на работу с совершенно другим субстратом. Новая технология позволит выращивать растения на минераль-

ной вате с дозированной подачей полезных веществ и углекислого газа, необходимых для интенсивного роста и плодоношения томатов и огурцов, а также обеспечит полный автоматический контроль теплового режима в теплицах с помощью датчиков.

Основной целью проекта является повышение эффективности и конкурентоспособности предприятия.

– Значительное уплотнение здания в результате реконструкции его каркаса и запуска новой котельной существенно сэкономит потребление электроэнергии и газа, – говорит Дмитрий Матвеев. – Мы рассчитываем, что будем расходовать намного меньше средств на обогрев, ведь до этого комбинат на 30% отапливал воздух.

Благодаря реновации хозяйство планирует увеличить урожайность помидоров и огурцов и расширить рынок сбыта. Уже сегодня продукция реализуется в Псковской и Тверской областях, Санкт-Петербурге и Москве.

– Модернизация позволит увеличить рентабельность предприятия и повысить зарплату персонала, – убежден собственник тепличного комплекса.



### Рецепт успеха от Дмитрия Матвеева

«Овощи – незаменимые и жизненно важные продукты питания и всегда будут востребованы покупателями. Однако до сегодняшнего дня основная масса овощной продукции поступала из-за границы, потому как отечественные теплицы из-за дороговизны энергоносителей и устаревшего оборудования не могли конкурировать с западными компаниями. Благодаря конкретным мерам государственной поддержки тепличного овощеводства, предпринятым в последние два года, создание тепличных хозяйств стало новым трендом российского бизнеса. Сейчас инновационные технологии, используемые крупными мировыми производителями зелени и овощей, стали внедряться и в России. В результате реализации проекта модернизации нашего тепличного комплекса с помощью субсидируемых кредитов мы планируем увеличить валовой сбор продукции на 30-40%, до 2407 тонн в год, при росте урожайности до 40 килограммов на квадратный метр».





РоссельхозБанк



# Вклады

## «Пенсионный плюс» и «Золотая пенсия»

Звонок по России бесплатный

**8 800 200-02-90 | [www.rshb.ru](http://www.rshb.ru)**





# ДОМАШНЯЯ АКВАФЕРМА

В фермерском хозяйстве Александра Трегубова с успехом разводят африканского сома. Хозяин уникальной фермы выращивает в домашнем инкубаторе экваториальную рыбу, которая по питательности и качеству нисколько не уступает осетровым. Марийский фермер специально для читателей журнала «Сельский ХозяинЪ» составил пошаговую инструкцию по написанию бизнес-плана рентабельного рыбоводческого питомника по разведению пока еще экзотической для нас, но очень вкусной и полезной рыбы.

**А**фриканского сома в Европе уже давно подают в ресторанах и из-за оптимального сочетания белков, жиров и аминокислот, так необходимых для здорового питания, относят к диетическим продуктам высшей категории.

– В России традиционно разводят карпа или форель, а ведь африканский сом – самый рентабельный объект рыбоводства, – говорит Александр Николаевич. – Это самая быстрорастущая рыба из всех известных в мире – чужеземцы набирают вес втрое быстрее, чем форель, и за полгода достигают одного-двух килограммов. За сезон на одном гектаре можно получить до восьми тонн товарной продукции, а карп за три года дает всего тонну. Правда, сом чрезвычайно теплолюбив, в пруд такого неженку не запустишь, но он отлично приживается в аквариумах. Главное – обеспечить нужную температуру воды и давать экологически чистый корм. В очищенном водоеме сом чувствует себя великолепно. При этом выращенная в домашних условиях рыба значительно превосходит своего природного собрата по вкусовым качествам и не имеет запаха тины.

## Краткое резюме проекта

- **Инициатор:** Глава КФХ Александр Трегубов, поселок Сернур, Республика Марий Эл.
- **Цель:** создание рыбоводческой фермы.
- **Описание:** разведение африканских сомов.
- **Источники финансирования (в рублях):**  
собственные средства – 7 500 000;  
кредитные средства – 3 500 000.
- **Расходы (в рублях):**  
приобретение оборудования – 3 500 000;  
строительство здания, закупка мальков и кормов – 7 500 000.
- **Рынки сбыта:** розница и рыбопереработка.
- **Планируемая выручка в год (в рублях):** 12 500 000.
- **Чистая прибыль в год (в рублях):** 782 000.
- **Срок окупаемости проекта:** 24 месяца.

## Досье

Александр Трегубов по жизни вообще не рыбак и решил разводить на северо-востоке Марий Эл, где зимой столбик термометра опускается до – 40 °С, диковинных рыб из реки Лимпопо исключительно на основе информации в Интернете. Прочитал как-то и увлекся, взял кредит в Россельхозбанке, подобрал помещение, провел газ, закупил специальные чаны и сейчас круглый год выращивает экзотов черного континента для собственного удовольствия и на радость землякам.





### Этап 1

планирование  
бизнеса



Определите стартовые расходы по созданию рыбного инкубатора и в первую очередь просчитайте стоимость оборудования и посадочного материала, необходимого для начала бизнеса. Не забудьте включить в операционные сметы средства для покрытия непредвиденных расходов. Проведите мониторинг рынка, чтобы получить представление о том, какое количество продукции потребуется для запуска успешной аквафермы. Учтите, что цены будут варьироваться в зависимости от спроса. В результате анализа вы должны понять, во сколько обойдется техника и сколько нужно ресурсов на текущие расходы, в том числе кредитов. Важно определить потенциал прибыли, и будет ли ожидаемый доход адекватной компенсацией за ваш труд и риск.

### Этап 2

обоснование  
проекта



Просчитайте экономическую целесообразность проекта. Рыбоводство – это не та отрасль, которая сразу приносит прибыль, и будьте готовы отказаться от сиюминутной выгоды, пока вы продаете свой первый урожай, посвятив себя ежедневному труду и управлению. Экономически выгодно размножать сома в водоемах с круглогодичным циклом разведения. Контролируемое выращивание требует специальных бассейнов, где есть колодезная вода, нагретая до нужной температуры. Поэтому следует данные затраты тщательно просчитать. Учтите, что половая зрелость африканских сомов наступает в полгода, но лучший результат получается от производителей, возраст которых полтора – два года и которые содержатся в отдельных бассейнах.

### Этап 3

запуск  
предприятия



Выращивание рыбы – дело трудоемкое и затратное, и тут без банковской поддержки не обойтись. Задумав новое дело, мы обратились в Россельхозбанк и получили кредит на реализацию своего проекта. Мальков закупили в Москве. Дорогу новоселы перенесли нормально. Сом очень живуч, может жить без воды в течение суток и выдерживает высокую плотность посадки до 700 килограммов массы на один квадратный метр, тогда как другим видам рыб требуется места в несколько раз больше. У них есть наджаберный орган, своего рода легкие. С его помощью сомы могут дышать атмосферным кислородом. У себя на родине в засуху они могут передвигаться по суше в поисках воды на расстояния более трех километров.

### Этап 4

воплощение  
идеи



Большую часть кредитных средств мы потратили на строительство аквариумов с подогреваемой водой, в которых сейчас одновременно находятся до 25 000 рыб, а также на разработку состава кормов, закупку партии мальков и покупку технологии выращивания африканских сомов. Для теплолюбивых рыб требуется замкнутое теплое помещение. Мы оборудовали под рыбопитомник бывший гараж. Правда, сейчас о нем уже ничего не напоминает, изнутри он больше похож на научную лабораторию: все обшито серебристым теплоизолирующим материалом и обставлено современным оборудованием, обеспечивающим контроль температурного режима и абсолютную чистоту воды, которая пропускается через фильтры и меняется дважды в день.

### Этап 5

рынки  
сбыта



Разведение африканского сома – выгодное вложение для малого бизнеса, но важно, чтобы рынки реализации свежей рыбы находились рядом. Большое расстояние между производителем и потребителем повышает себестоимость продукции, что сказывается на ее сбыте. На конечную цену сильно влияет и стоимость кормов для рыб. Взрослых особей надо кормить три раза в день, малышей строго через каждые три часа специальной смесью из пшеницы и гороха с добавкой мясокостной муки и рыбьего жира. Мы разработали собственную технологию приготовления кормов, что позволило существенно уменьшить себестоимость. Наличие своего цеха переработки значительно снижает стоимость конечного продукта.

#### ЭКСПЕРТИЗА

#### Людмила Горина,

управляющий  
Сернурского  
дополнительного  
офиса Марийского  
филиала  
Россельхозбанка:

– Кредитование рыбных хозяйств, наряду с другими отраслями АПК, является одним из приоритетных направлений деятельности Россельхозбанка, поэтому предприниматели смело могут рассчитывать на поддержку нашего филиала во всех своих начинаниях.

После изучения представленного бизнес-плана КФХ Александра Трегубова банком был выдан краткосрочный кредит на развитие рыбоводного хозяйства сроком на два года в сумме 3,5 миллиона рублей под 14% годовых с отсрочкой уплаты основного долга на шесть месяцев. По данной программе государством предусмотрена выплата компенсации расходов заемщика по оплате части процентной ставки. Благодаря субсидированию из бюджета клиент может существенно сэкономить на уплате процентов по кредиту.

#### Знаете ли вы, что?

Африканский сом (его также называют мраморный клариевый сом или нильский клариас) встречается по всей Африке, включая водоемы Сахары, в Южной и в Юго-Восточной Азии. В нежном белом мясе этой рыбы почти нет мелких костей и чешуи, оно не только вкусное, но и полезное, поэтому подходит для детского питания. Также мясо африканского сома богато жирными кислотами, которые помогают при артрите, атеросклерозе и болезнях сердца, снимают синдром хронической усталости и снижают уровень холестерина в крови.





# СПРАШИВАЙТЕ — ОТВЕЧАЕМ

На наиболее интересные письма наших читателей отвечает заместитель начальника управления – начальник отдела организации кредитования субъектов малого предпринимательства Россельхозбанка Татьяна Борчанинова. Вопросы принимаются по адресу: [sh\\_journal@mail.ru](mailto:sh_journal@mail.ru). Также можно оставить письмо с пометкой «Для журнала «Сельский Хозяин»» в любом дополнительном офисе банка.



Республика Мордовия

**КОНСТАНТИН НИЛОВ,**  
глава КФХ «Нил».

**Вопрос:** Мы вместе с семьей создали крестьянско-фермерское хозяйство и успешно работаем уже более восьми лет. Решили повысить производительность своего предприятия, усовершенствовать технологию производства, развиваться и, как говорится, идти в ногу со временем. Есть желание реконструировать цех по переработке

молока, но нет возможности осуществить данную идею собственными силами. Может ли Россельхозбанк оказать поддержку?

**Ответ:** Рады вам сообщить, что в Россельхозбанке действует специальная программа кредитования на создание и развитие семейных ферм и цехов по переработке продукции животноводства, включая молочную продукцию. В прошлом году наш банк увеличил срок кредитования в рамках данной программы на цели строительства и реконструкции ферм с 10 до 15 лет, что значительно уменьшило финансовую нагрузку на наших заемщиков. Условия кредита учитывают цикличность производства и предусматривают отсрочку по погашению основного долга. Продукт дает возможность приобретения технологического оборудования, сельскохозяйственной техники, специализированного транспорта, спецтехники, поголовья сельскохозяйственных животных как за счет собственных средств и/или кредитов банка, так и на условиях договоров лизинга. Кредитные средства предоставляются поэтапно в зависимости от стадии реализации проекта. Собственные средства в размере 20% от его стоимости возможно вложить также поэтапно: 10% – до выдачи первого кредита, остальные 10% – до окончания реконструкции цеха. В качестве собственного участия заемщика в проекте банк рассматривает имущество, находящееся у вас в собственности (техника, земельные участки и др.), а также субсидии, дотации, получаемые вами от субъектов РФ в качестве государственной поддержки.



Республика Саха (Якутия)

**СЕРГЕЙ АВБАКУМОВ,**  
глава КФХ «Бултас».

**Вопрос:** Наше хозяйство занимается животноводством уже несколько лет. На собственные средства и кредит Россельхозбанка нам удалось построить ферму и закупить скот. Вот уже более трех лет имеем положительную кредитную историю в Якутском филиале. Предусмотрены ли в банке специальные льготные программы для надежных клиентов?

**Ответ:** Для постоянных заемщиков, имеющих в Россельхозбанке статус «Надежный клиент», действует специальный продукт, позволяющий оформить кредит без имущественного обеспечения в сумме до трех миллионов рублей на срок до трех лет с возможностью установления индивидуального графика погашения кредита исходя из технологических особенностей хозяйственной деятельности клиента, включая сезонность производства. Также возможно предоставление льготного периода по выплате основного долга до 12 месяцев в зависимости от цели и срока кредитования. В рамках продукта для надежных клиентов кредиты предоставляются как на текущие, так и на инвестиционные цели.



Астраханская область

**ИВАН ВЛАСОВ,**  
глава КФХ  
«Возрождение».

**Вопрос:** Для получения богатого урожая немаловажную роль играет внесение удобрений, причем как при севе ранних яровых

зерновых в период весенних полевых работ, так и при посеве озимой пшеницы осенью. Можно ли оперативно получить кредит в Россельхозбанке на приобретение удобрений для сева яровых и озимых культур?

**Ответ:** Для успешного проведения сезонных полевых работ Россельхозбанк в декабре 2012 года запустил новую кредитную программу, которая состоит из девяти целевых продуктов, ориентированных на удовлетворение потребностей клиентов как в отрасли растениеводства, так и в сфере животноводства и рыболовства. В рамках данной линейки возможно приобрести минеральные и органические удобрения, высокопродуктивные семена, посадочный материал, а также осуществить иные затраты. В целях снижения финансовой нагрузки в период проведения сезонных работ банк не взимает комиссию за выдачу и обслуживание кредитов. Для оперативного финансирования сева яровых и озимых культур предлагаем вам оформить кредит в форме кредитной линии, предоставляемой частями по мере возникновения потребности в заемных денежных средствах. Обеспечением по кредитам может выступать залог будущего урожая.







от 11%

[www.rshb.ru](http://www.rshb.ru)

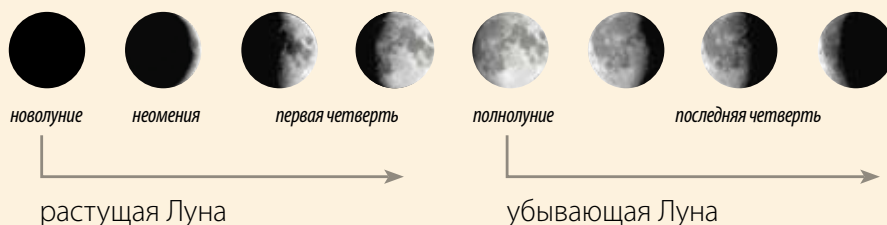




# Лунный календарь садовода на июль 2013 года

понедельник	вторник	среда	четверг	пятница
<b>1</b> <p>Нежелательны посевы и посадки. Рекомендуется подготовка почвы под посев, уничтожение вредителей, прополка и мульчирование, сбор урожая корнеплодов.</p>	<b>2</b> <p>Самое время для посадки корнеплодов, клубневых и луковичных культур, подстригания деревьев и кустарников. Фрукты, ягоды и овощи, снятые в это время, а также грибы пригодны для создания зимних запасов.</p>	<b>3</b>	<b>4</b> <p>Не рекомендуется пересадка травянистых культур. Эффективны удаление лишних побегов, покос, прополка, культивация и мульчирование почвы.</p>	<b>5</b>
<b>8</b> новолуние <p>Заготовка лекарственных трав требует особо эффективной сушки. В эти дни собирают все, что не подлежит длительному хранению.</p>	<b>9</b>	<b>10</b>	<b>11</b>	<b>12</b> <p>Не рекомендуется сажать и пересаживать овощи, фруктовые деревья, производить посадки на семена. Покос замедлит рост трав.</p>
<b>15</b> <p>Эффективны полив и сенокос. Прекрасная пора для срезания цветов, создания газонных орнаментов, ухода за комнатными растениями.</p>	<b>16</b>	<b>17</b>	<b>18</b>	<b>19</b> <p>Рекомендуется посадка быстрорастущих культур: зелени, лука, чеснока, перца, а также земляники, шпината, шиповника, жимолости и сливы.</p>
<b>22</b>	<b>23</b> полнолуние <p>Производят посевы и посадки. Рекомендуется проводить опрыскивание и окуливание, подстригание деревьев и кустов, прищипывание и прополку.</p>	<b>24</b>	<b>25</b>	<b>26</b>
<b>29</b> <p>Самое время для посадки всех клубневых и луковичных культур, подстригания деревьев и кустарников. Фрукты, ягоды и овощи, снятые в это время, а также грибы пригодны для создания зимних запасов.</p>	<b>30</b>	<b>31</b> <p>Не стоит сажать и пересаживать травянистые культуры. Рекомендуется покос, прополка, мульчирование, а также сбор лекарственных трав, корнеплодов, фруктов и ягод.</p>	<b>1</b>	<b>2</b>

Июль – самое благоприятное время для уборки корнеплодов и луковичных цветов. Эффективна обработка почвы, борьба с вредителями. Можно заняться домашним консервированием, закладкой урожая на хранение. Хороший период для пересадки кустов и деревьев, которые будут расти выносливыми и крепкими.





	<p><b>рак</b></p> <p>Согласно древнегреческой мифологии рак впился клешнями в ногу Геракла, когда он боролся с многоголовой Гидрой. Когда рак был убит, ненавидевшая Геракла Гера отблагодарила это создание тем, что поместила его на небо.</p>
<p><b>суббота</b></p> <p><b>6</b> II </p> <p>Хорошее время для сбора лекарственных трав, корнеплодов, фруктов и ягод.</p>	<p><b>воскресенье</b></p> <p><b>7</b> III </p> <p>Благоприятный период для посадки большинства корнеплодов: редиса, редьки, свеклы, моркови, картофеля.</p>
<p><b>13</b> VII </p> <p>Хорошо приживутся выющиеся цветы и декоративные растения, не предназначенные для плодоношения (жимольт, шиповник).</p>	<p><b>14</b> VIII </p> <p>Посадка цветов, закладка клубней и семян на хранение. Также рекомендуется посадка косточковых фруктовых деревьев.</p>
<p><b>20</b> III </p> <p>Посаженные в эти дни домашние цветы быстрее расцветают. Рекомендуется сбор ягод и фруктов. Прекрасная пора для сушки овощей и грибов.</p>	<p><b>21</b> IV </p> <p>Рекомендуется посадка и пересадка деревьев и кустарников, особенно грушевых и сливовых деревьев, крыжовника, смородины.</p>
<p><b>27</b> IX </p> <p>Нежелательны посевы и посадки. Рекомендуется сбор урожая корнеплодов, фруктов, ягод, лекарственных и эфиромасличных культур, сушка овощей и фруктов.</p>	<p><b>28</b> X </p>
<p><b>3</b></p>	<p><b>4</b></p>



## ДНЕВНИК НАБЛЮДЕНИЙ

### Натуральные удобрения

*Для того чтобы получать хорошие урожаи, не обязательно применять химию. Народные рецепты помогают бороться с сорняками, болезнями и вредителями растений. Причем совершенно безвредные, экологические чистые удобрения можно вырастить прямо у себя в огороде.*

Все садоводы знают, что со временем почва теряет свою плодородность, из-за чего урожаи с каждым годом уменьшаются. Ее качество может улучшить севооборот. Применение навоза и компоста существенно повышает эффективность почвы. Но для использования этих натуральных средств нужно содержать домашнюю ферму, чтобы было от кого получать биоматериал. Потому многие обильно посыпают грядки минеральными удобрениями. А затем всю эту химию дают на свой стол.

Наши предки с целью обогащения пахотного слоя органическими веществами часть земли высвобождали и сеяли на них клевер, вику, рапс и другие растения, известные ныне как сидераты (иначе их называют органическими зелеными удобрениями), а поздней осенью зеленую сочную массу на корню запахивали. Дело в том, что клевер, вика и люпин значительно обогащают землю азотом, гречиха и рожь – калием. Редька и фацелия предотвращают распространение вредителей. Горчицу применяли против болезнетворных микроорганизмов.

Универсальное значение сидерации состоит в том, что благодаря разложению корней в почве улучшаются ее физико-химические свойства (объем поглощения, влагоемкость), понижается кислотность и обеспечивается развитие полезной микрофлоры. Сидераты листьями притеняют землю и

защищают ее от размывания и сдува. Благодаря мощной корневой системе (например, в фацелии она достигает трех метров) они перемещают питательные вещества из глубоких почвенных горизонтов в верхние грунтовые пласты, а отмершими корнями кормят червей и микробов, выделяющих углекислый газ – основное питание для растений.

Нельзя сеять культуры одного семейства друг за другом, так как они будут передавать «родственные» болезни. Например, капусту и свеклу не следует высевать после рапса, горчицы и масляной редьки. Эти и другие крестоцветные не рекомендуются выращивать на одном участке еще и потому, что они перенасыщают почву фосфором и серой, которые не будут давать возможности растениям усваивать другие необходимые им вещества. Собрав урожай лука, огурцов, кабачков, тыквы, которые истощают почву, целесообразно посеять люпин, вику, фацелию или рапс. После помидоров и перца – горчицу.

И главное – сидеральные культуры лучше всего убрать до созревания, когда стебли еще не стали жесткими. В молодых свежих растениях много азота, который они, быстро разлагаясь, передают в почву. Эффект от применения зеленых удобрений увеличивается при их неглубоком перекапывании вместе с корнями. Ведь именно они оказывают содействие восстановлению структуры почвы.

*Наши предки часть земли высвобождали и с мая до поздней осени сеяли на них сидераты.*

По народным приметам, если на Мефодия (3 июля) дождь, то он будет идти несколько дней. Если комары и другие насекомые клубятся вечером – к хорошей погоде. Сильная роса на Ивана Купалу (7 июля) – к урожаю огурцов. Если в этот день повторно посеять семена в грунт, то на столе все лето будут свежие овощи.





## ДВАЖДЫ ЛЕТА В ГОДУ НЕ БЫВАЕТ

В июне вроде бы можно немного отдохнуть и полюбоваться своим садом, где все цветет и радует глаз: еще не отошли поздние тюльпаны, а уже расцвели изящные ирисы и розы, разливая по всему саду дивные ароматы, изумрудную зелень газона эффектно оттеняют плодовые деревья. Но именно в этот период особенно актуальна борьба с сорняками, высадка в грунт рассады теплолюбивых однолетников и посев семян двулетников.



**Г**лавная беда садовода в начале лета – сорняки. И откуда только они берутся! Растут как на дрожжах. Не успеешь прополоть один участок, другие уже заросли. Что делать? Не рекомендуется применять гербициды, можно ненароком погубить и нужные посевы. А главное, больше вреда для здоровья, чем пользы растениям. Лучший способ получить натуральные овощи – ручная прополка.

### ОГОРОД

Сбор урожая на огороде начинается в первой декаде июня (спаржа, ревень, зелень) и продолжается все лето. Собирайте овощи по мере созревания, не дожидаясь, пока они достигнут крупных «магазинных» размеров. Ранний урожай – самый свежий и вкусный, к тому же сбор готовой продукции освобождает ресурсы растения, необходимые для созревания следующей партии.

Чтобы постоянно иметь свежие овощи для летних салатов, супов и заготовок, не забывай-

те устанавливать и проверять крепления и подвязки для бобов, перца, гороха, огурцов и помидоров. Во время роста и образования плодов овощи требуют регулярных подкормок. Зеленые культуры нуждаются в большом количестве азотных удобрений, корнеплодные – фосфорных, а плодовые – калийных.

### САД

Во время вегетации деревьев обратите внимание, нет ли признаков вирусной мозаики. При этой болезни на листьях образуются светло-зеленые расплывчатые пятна неправильной формы, листья заметно мельчают, соцветия принимают уродливую форму. Особенно сильно эта болезнь поражает растения, выращиваемые на бедных почвах. Больные деревца необходимо выкопать и уничтожить, так как вирус передается сосущими насекомыми.

Если вы выращиваете яблони и груши на шпалерах, во время созревания урожая следует провести прореживающую обрезку. Плодовые деревья





Самая горячая пора для садовода и огородника в разгаре: на участке все растет, цветет и плодоносит

и кустарники выиграют от подкормки калийным удобрением в начале лета. Сразу после сбора урожая обрезка потребует черной смородине, после которой производят окучивание. Не забудьте обрезать летнюю малину, ежевику и крыжовник.

Чтобы уберечь урожай ягод от птиц, белок и кроликов, накройте защитной сеткой плодовые кустарники. После окончания плодоношения неремонтантных сортов клубники следует срезать с растения старые листья и ненужные «усы», а нужные – укоренить.

### ГАЗОН

В этот период быстро отрастает трава. И косить газон надо часто – раз в неделю, а партерный газон с мелкой шелковистой травой – дважды. Кроме газонокосилки хорошо иметь специальные газонные ножницы. Ими подрезают кромки вдоль дорожек и растений, с которыми он граничит, а также траву в труднодоступных местах. Подстриженные газоны выглядят гораздо аккуратнее и красивее. Также необходимы периодическая подкормка и полив.

В домашнем водоеме на газоне в этот период вода уже отстоялась и прогрелась, и настало время подумать о его оформлении. Когда минует угроза последних весенних заморозков, высаживают в грунт рассаду теплолюбивых однолетников: амаранта, бальзамина, бархатцев, бегонии, георгинов, колеуса и хризантемы.

### ОРАНЖЕРЕЯ

В июне очень быстро растут все растения, а особенно лианы. Так, побеги клематисов за сутки вырастают на 7-10 сантиметров. Не отстает от них душистый горошек, декоративная фасоль, ипомея и другие. Не забудьте поставить для них деревянные опоры.

Настало время сделать последние в этом сезоне посеы цветов. Если хотите размножить полюбившиеся вам сорта клематисов и флоксов, сейчас самая подходящая пора заняться их черенкованием. В это же время их можно размножать отводками. Так же черенкуют и другие многолетние лианы, такие как жимолость, каприфоль и девичий виноград. Размножать их можно

не только в июне, но и в июле и даже в начале августа. Если вам посчастливилось достать веточки рододендронов, то во второй половине июня надо их укоренить. На двулетниках, высаженных в прошлом году, в это время начинают созревать семена. Уделите немного внимания прополке и рыхлению роз.

В сухую и теплую погоду можно освежить краску на заборах и садовых строениях, очистить плитки дорожки от мха, починить протекающие крыши и дренажные системы. Если выполнить все работы в срок, ваш сад будет всегда красивым и продуктивным.

*Сбор урожая на огороде начинается в начале июня и продолжается все лето.*

### КСТАТИ

На тех участках огорода или сада, где почва не очень плодородная, хорошо подкормить активно растущие или начинающие цвести многолетники – пионы, флоксы, ирисы, лилейники, рудбекию, маки, лилии, гладиолусы, клематисы. Удобрять растения в этот период лучше настойкой коровяка, птичьего помета или полным минеральным удобрением. Если почвы очень бедные и растениям явно не хватает азота (листья очень светлые, рост побегов замедлился), можно дать аммиачную селитру или мочевины.

В жаркую сухую погоду не забывайте поливать все культуры, включая и отцветшие луковичные, ведь в это время в луковицах накапливаются питательные вещества и закладываются органы цветения на следующий год.

### Хозяину на заметку!

Начало лета – самое время высадить георгины, полученные из черенков. Дальнейший уход заключается в регулярном поливе, прополках, рыхлении почвы и подкормках. При поливе полезно опрыскивать целиком все растение. Листья его будут выглядеть более зелеными и свежими, а сами цветы станут меньше повреждаться вредителями: луговыми клопами, паутинными клещами и тлей. Георгины растут очень быстро, образуя мощный куст. Высокие сорта по мере роста не забывайте подвязывать к кольям. Сами же кусты требуется постоянно формировать.







Республика  
Мордовия



## ДОСЬЕ

■ Проработав два года в Управлении сельского хозяйства Большеигнатовского района, в 2006 году выпускник Аграрного института МГУ имени Н. П. Огарева Владимир Кабаев решил возродить в родном селе Вармазейка молочную ферму. Вырос он в многодетной семье, крестьянский труд знал хорошо и твердо верил, что все у него получится.

■ Осуществить мечту молодого бизнесмена помог Нацпроект по развитию АПК – взяв 300 000 рублей в Мордовском филиале Россельхозбанка на развитие ЛПХ, купил несколько коров. Второй кредит, уже в размере 4,7 миллиона рублей, получил в 2011 году на строительство фермы на 100 голов крупного рогатого скота по программе «Развитие семейных животноводческих ферм на базе крестьянских (фермерских) хозяйств».

■ Сегодня КФХ Кабаева – одно из передовых сельхозпредприятий района в отраслях животноводства и растениеводства.



# ВТОРАЯ ЖИЗНЬ ВАРМАЗЕЙКИ

Всего за несколько лет мордовский фермер Владимир Кабаев создал 25 рабочих мест в селе Вармазейка Большеигнатовского района. Но это лишь начало, говорит молодой бизнесмен, душой болеющий за судьбу села. Он планирует расширить свое хозяйство и трудоустроить еще больше земляков.

**В** Вармазейке к Владимиру Кабаеву относятся с большим уважением и почтением и называют настоящим патриотом родной земли.

– По другому и не скажешь: благодаря Владимиру Кабаеву у села открылось второе дыхание, появилась уверенность в завтрашнем дне, – говорит глава Вармазейского сельского поселения Евгений Дергунов. – Он организовал успешное животноводческое предприятие, и люди перестали уезжать на заработки в город. Активно участвует в общественной жизни Вармазейки. Ни один праздник – будь то День села, Новый год, 8 Марта или 9 Мая – не проходит без развлекательной программы, организованной Кабаевым. Владимир и сам принимает активное участие в художественной самодеятельности.

Год назад поздравить сельчан с праздником работников сельского хозяйства по приглашению фермера приезжали артисты из Саранска – этот концерт стал настоящим событием для жителей сразу нескольких сел.

## ДОСТОЙНЫЙ ПРИМЕР

В прошлом году жители соседнего села Новое Чамзино начали сбор средств на открытие мемо-

риала Героя Советского Союза Александра Асманова, зенитный расчет которого во время Великой Отечественной войны сбил пять самолетов противника. Фермер сразу откликнулся на благой почин и внес свой вклад в увековечивание памяти земляка, героически погибшего на полях сражений.

– Владимир Кабаев является примером для молодых: мало того что обеспечил работой односельчан, создав крупнейшее в районе фермерское хозяйство, так еще сподвиг открыть свое дело че-

тыре семьи из соседних сел, – говорит управляющий Большеигнатовского дополнительного офиса Россельхозбанка Елена Полякина. – А одна семья, изучив его опыт,

планирует расширение хозяйства по программе «Развитие семейных животноводческих ферм».

Сам Владимир Кабаев считает своим главным достижением создание рабочих мест, которые позволяют его родному селу жить. Односельчане отмечают еще одну его заслугу – выплату достойной зарплаты, стабильно и без задержек.

## КРЕСТЬЯНСКАЯ ЖИЛКА

Рабочий день молодого фермера начинается в шесть утра и продолжается до двенадцати ночи. Он всегда сам следит за нетелями, сам раздаива-

*Я родился в селе и хочу, чтобы моя малая родина жила и процветала.*





ет коров после отела, не доверяя даже опытным дояркам. Всему этому он учился еще в детстве. Как вспоминают жители Вармазейки, будучи школьником, Владимир после уроков часто прибегал на колхозную ферму, где помогал матери ухаживать за скотом и процеживать молоко после вечерней дойки. Тогда же уговорил отца купить лошадь для работ в личном подсобном хозяйстве.

– Затратная покупка была, конечно, но потом ни разу не пожалел, что поддался на уговоры сына, о таком помощнике я и мечтать не мог, – улыбается Юрий Алексеевич, отец бизнесмена. Он и сам фермер, еще первой волны – начинал в 90-е годы прошлого столетия.

После того как в Вармазейке был ликвидирован колхоз «Дружба», в селе образовались три КФХ. Два из них потом распались, и лишь «Колос» Юрия Кабаева удержался на плаву.

– Сам работал, сыновья помогали, на сезонные работы привлекал еще 10 земляков, – продолжает Юрий Алексеевич. – Однако доходы от продажи зерна были маленькие, и мы едва концы с концами сводили. Но, честно признаться, когда младший сын неожиданно предложил развивать животноводство на кредиты Россельхозбанка, не сразу его поддержал. Эта идея мне казалась ри-



скованной. Думал, не потянем. Теперь-то вижу, что Володя в очередной раз оказался прав.


### СЕМЕЙНЫЙ БИЗНЕС

Старшие братья Вячеслав и Михаил также вначале отговаривали Владимира. Но он по натуре своей настойчивый и смог убедить родных. Оформили в Мордовском филиале Россельхозбанка льготный кредит на развитие ЛПХ и начали заниматься разведением крупного рогатого скота. В 2011 году с помощью кредитных средств Россельхозбанка построили современную ферму на 100 голов. Сегодня у Кабаевых в стаде 300 дойных коров. Благодаря слаженной работе всех членов семьи хозяйство полностью обеспечивает себя кормовыми и зерновыми культурами.

Юрий Алексеевич и его супруга Надежда Андреевна по праву гордятся своими сыновьями, настоящими хозяевами родной земли. К примеру, старший сын Вячеслав живет в райцентре, но каждый день приезжает в Вармазейку на работу на семейную ферму. Средний брат Кабаевых Михаил живет вместе с родителями, в его ближайших планах – строительство своего дома в родном селе, тем более что в марте он женился. Свадьбу молодые отпраздновали в кругу своей большой и дружной семьи, где не только работают, но и все праздники отмечают всегда вместе, как издревле было принято на Руси.

**1. История мордовских деревень насчитывает более тысячи лет: далекие предки современных мокшан и эрзян обычно селились на живописных берегах рек и озер, которые поили и кормили их**

**2. Ни один праздник в Вармазейке – будь то День села, Новый год, 8 Марта или День Победы – не проходит без развлекательной программы, организованной фермером Владимиром Кабаевым**



### Вместо послесловия

– Когда я начинал строить первую животноводческую ферму, променяв офисную работу в администрации района на стезю крестьянина, многие меня спрашивали: зачем тебе это надо? А ответ прост: я родился в селе и хочу, чтобы моя малая родина жила и процветала, – говорит Владимир Кабаев. – На сегодняшний день наше фермерское хозяйство является единственным предприятием в Вармазейке, и всех пока работой обеспечить не можем. Но мы будем и дальше расширяться, тем более что государство оказывает ощутимую поддержку КФХ в виде льготных кредитов и грантов на развитие хозяйства. Сейчас достраиваем вторую ферму. Хотим построить откормочник на 200 голов КРС и открыть магазин сельхозпродукции, где всегда можно будет купить свежее молоко и мясо.





Ульяновская область

## ПРЯМАЯ РЕЧЬ

**Фарит Минибаев,**  
автор идеи,  
руководитель  
проекта «Остров  
отважных»:

– Главный принцип нашего проекта – никого не заставлять что-либо делать. Например, если ребенок не хочет идти на зарядку, он может этого не делать. Но, как показал опыт, спустя определенное время он сам просится в строй. Здесь срабатывает личный пример, когда все остальные заняты делом и счастливы от этого, невозможно остаться в стороне. Конечно, к каждому ребенку у нас дифференцированный подход, есть ребята посильнее, есть послабее. В ходе тренировок каждому предлагается выполнить свой норматив, но зачастую приходится даже уговаривать не делать, к примеру, 100 отжиманий, а ограничиться всего 60. Вы не поверите, они начинают спорить, обижаются, что я считаю их слабыми. А задания на острове более чем серьезные. Судите сами: за один день пиковой нагрузки, а она бывает раз в неделю, каждый из островитян пробегает 20 километров, гребет 8 километров на байдарке, за день мальчишки делают упражнения на пресс 2100 раз, девочки – 1700. Пацаны поднимаются по канату без помощи ног 20 раз и по 600 раз отжимаются на брусьях и подтягиваются – и это за один день! Не каждый взрослый все это осилит, а дети справляются и гордятся собой: «Я это сделал!»



# ОСТРОВ ОТВАЖНЫХ

Уникальный детский спортивно-экстремальный проект «Остров отважных» стал своеобразной школой жизни для тысяч воспитанников ульяновских детских домов. Вот уже шесть лет подряд он проводится на необитаемом острове Согласия на реке Черемшан. Ребята живут в палатках, сами обустраивают свой быт, готовят еду на костре и участвуют в тренировках и испытаниях, требующих выносливости, силы воли и командной работы.

**В**оспитанникам интернатов, побывавших на «Острове отважных», автор этого проекта, спортивный журналист Фарит Минибаев давно уже стал своим. Мальчишки при встрече с ним уважительно жмут руку, а девочки, не скрывая радости, вешают на шею. Такое отношение детей дорогого стоит.

– Проект стартовал в 2007 году, когда мы привезли на необитаемый остров первый отряд, чтобы пробудить у ребят интерес к здоровому образу жизни, – рассказывает Фарит Минибаев. – За эти годы здесь были созданы все необходимые условия для проживания и занятий спортом: волейбольная площадка, баня, кухня, погреб для продуктов и многое другое. Конечно, один бы я такой важный социально ориентированный проект никогда не потянул. Помогают осуществлять мне эту идею наши постоянные партнеры – Ульяновский филиал Россельхозбанка и депутат гордумы Олег Родионов.

## ЗАВЕТНАЯ МЕЧТА ОСТРОВИТАН

Ребята целый год ждут «Остров», чтобы вернуться сюда вновь. Отбор за право попасть в команду и защищать честь детского учреждения начинается сразу после новогодних каникул. Будущие экстремалы серьезно готовятся к островным трудностям.

С января по май проводятся тренировки, и по мере приближения десанта на остров они становятся объемнее и интенсивнее. Потом стартуют тестовые отборочные испытания – «День рекордов», где и определяются счастливчики. Тесты просты, но в то же время требуют от каждого кандидата максимальной отдачи.

– Это нечто! – говорит педагог Павловского детского дома «Исток» Ирина Куркина. – Ребята просто бредят островом! Конкуренция за место в отряде очень высокая

– среди воспитанников идет самая настоящая борьба за право пожить в условиях дикой природы. И мы, воспитатели, не будем скрывать, пользуемся этим моментом. К кандидатам в сборную предъявляются высокие требования: с тройками

*К концу смены у ребят за спиной вырастают настоящие крылья – от гордости за самих себя и своих друзей.*

туда не берут. Ребята, конечно, обижаются, но оценки исправляют, стараются подтянуть учебу, дисциплину и с большой охотой участвуют в спортивной и общественной жизни детского дома.

## НА ЗАРЯДКУ СТАНОВИСЬ

Островная жизнь в корне отличается от программы пребывания в обычных детских лагерях. Основа основ – это жесткий распорядок дня и железная дисциплина. Строгий запрет на курение, ежедневная зарядка, водные процедуры и спортивные тренировки, которые проходят под руководством





1.

именитых спортсменов, в том числе чемпионов России, Европы и Олимпийских игр в разных видах спорта (греко-римская борьба, карате, плавание и легкая атлетика).

По окончании смены в командах выбирают ребят, которые лучше всех проявили себя и хотят улучшить свою физическую подготовку. Им предоставляется возможность остаться на острове, чтобы продолжить тренировки. Таких ребят называют здесь «Отряд спецов» – у них дисциплина еще строже. Они занимаются в 2,5 раза больше, чем простые команды, и на острове живут не восемь дней, а почти два месяца.

### САМ СЕБЕ РЕЖИССЕР

У ребят в лагере очень интересный и насыщенный распорядок дня. Здесь и дискотеки проходят, два раза в неделю баня, вечерами играют в волейбол, бадминтон, книжки читают, устраивают конкурсы.

Каждый год организаторы готовят для островитян сюрпризы. Одно из новшеств прошлых лет – ежедневная фото- и видеосъемка всего, что происходит на острове. Причем снимают сами ребята, потом собираются в импровизированном кинотеатре и не только смотрят себя на экране, но и анализируют правильность выполнения заданий.



2.

Эта идея прижилась и стала настолько привычной для островитян, что появилась новая, которая позволила членам команды проявить себя с творческой стороны. Так родился конкурс «Лучший видеоклип», который стал частью традиционного интеллектуального состязания «Битва умов». Дети сами отбирают лучшие кадры, пишут сценарий, с помощью специалистов монтируют и подбирают музыку для своих видеофильмов. В финале проекта победитель становится обладателем видеокамеры.

– У каждой из команд на память остается порядка 3500 снимков и до шести часов видео, – продолжает Фарит Минибаев. – Да у них столько фотографий в жизни не было, сколько за неделю пребывания на острове.

### КРЫЛЬЯ ОПОРЫ

Спортивно-экстремальный проект «Остров отважных» помогает детям, лишенным родительской заботы, стать уверенными в себе, влиться в большой коллектив, расширить кругозор, убежден Фарит Минибаев:

– Я вижу, как день ото дня ребята меняются. К концу смены у них за спиной вырастают настоящие крылья – от гордости за самих себя и своих друзей.

### КОММЕНТАРИЙ

#### Степан Лысанов,

директор  
Ульяновского филиала  
Россельхозбанка:

– В рамках проекта «Остров отважных» вот уже который год при участии Ульяновского филиала Россельхозбанка организуются спортивные смены для воспитанников детских домов области. Они помогают детям, оказавшимся в трудной жизненной ситуации, стать сильнее не только физически, но и психологически, развивают в ребятах чувство сплоченности и ответственности за всю команду. На острове все задания направлены на взаимовыручку, взаимопонимание, подстраховку друг друга, помощь ближнему, и каждый участник понимает, что в одиночку победы не достичь. Для этого надо проявить личные лидерские качества, недюжинную физическую силу и главное – стать одним целым, настоящей командой. Именно на таких проектах ребята учатся жить в коллективе, выживать в условиях современной жизни. Сотрудники банка каждый год участвуют в торжественной церемонии награждения островитян-победителей, которая традиционно проводится в финале проекта. И могу заверить, что каждый ребенок уезжает отсюда со счастливыми глазами.



3.

1. Воспитанники детских домов с удовольствием участвуют во всех соревнованиях

2. Награды победителям проекта вручил лично легендарный хоккеист Владислав Третьяк

3. В ходе пребывания на «Острове отважных» ребята день ото дня меняются: они становятся более собранными и стараются быть сильнее, чтобы выжить в экстремальных условиях







Алексей ПЕТРЕНКО:

# Я МНОГОЕ УМЕЮ ДЕЛАТЬ САМ – ОСВОИЛ КУЗНЕЧНОЕ РЕМЕСЛО, БЫЛ СПЕСАРЕМ, МАТРОСОМ, ПАСТУХОМ

Народного артиста РСФСР Алексея Петренко называют великим, могучим вулканом, глыбой в актерском мире. А он этого стесняется, потому как по сути своей простой человек: родился и вырос в крестьянской семье, до сих пор предпочитает жить на селе и, по собственным словам, как и положено нормальному мужику, сосредоточен на работе, семье и простых деревенских заботах.

Текст: Евгений Шульга

**– Алексей Васильевич, вы всегда производите впечатление человека трудового, основательного. Надо понимать, что это дают о себе знать ваши деревенские корни?**

– Конечно, все мы родом из детства. Я родился 26 марта 1938 года в крестьянской семье и никогда об этом не забывал. Правда, в паспорте стоит совсем другая дата – 1 апреля. Именно в этот день мой отец, крестьянин Василий Алексеевич Петренко, наконец-то добрался до сельсовета с радостной новостью. Но в те годы строго следили, чтобы детей регистрировали своевременно, вот он со страху и приврал, что сын появился на свет только сегодня.

Знаете, я ведь два раза «благополучно» проваливался на вступительных экзаменах в театральный институт. Возвращаясь домой, чтобы не сидеть на шее у родителей, устраивался работать кузнецом. А кузнецы – они спокойные, основательные люди. Наверное, оттуда у меня такое крепкое, мускулистое тело. Иногда мне кажется, что я и сегодня легко подниму тяжеленную кувалду. О своих бывших коллегах-кузнецах всегда вспоминаю с большим уважением. Более того, преклоняюсь перед этими людьми: они дали мне не меньше, чем мои товарищи-актеры.

**– Скажите, а как вы в фильме Никиты Михалкова «12» этого чудаковатого старика в себе нашли? Вы таких лично знаете?**

– Господи, да их тьмы и тьмы. У меня родитель был такой.

**– Тоже все свое носил с собой?**

– Ну, не до такой степени, конечно. Это все же собирательный образ. Но мой папа, например, сушил сухари – на всякий случай. Жил в Москве

и сушил сухари. Или вот дрова. У него в квартире на четвертом этаже балкон был забит дровами, и буржуйка стояла. Я спрашивал: «Зачем тебе?» А он: «Вот если отключат центральное отопление – что я буду делать?» И все.

**– Это неизжитая память о голодной и холодной юности?**

– Ну конечно же. Голодомор в тридцать третьем году, военное и послевоенное лихолетье – вся жизнь была такой, что научила рассчитывать только на себя и свои силы. Народ-то наш научен всему отлично. Он не зевает. Всегда готов к сюрпризам и от работодателей, и от соплеменников, и от «зарубежа» – откуда угодно. И от всего у него на всякий случай есть страховочка. Вот я знаю, как в одной нашей станице объявили, что в дека-



В 2010 году Алексей Петренко женился на киргизской журналистке Азиме Абдумаминовой, в разные годы работавшей директором Кыргызфильмофонда и руководителем пресс-центра президента Киргизии



*Для меня же было важно показать природную мощь и доблесть русского мужика. Потому как во мне от рождения живет наше, родное.*





1.

1. Дуэт с Владимиром Высоцким в фильме «Сказ про то, как царь Петр арапа женил» получился неожиданно гармоничным, несмотря на разность актерских и человеческих фактур

2. По словам артиста, картина «Жестокий романс» является огромной удачей в его творчестве

3. Визитной карточкой актера, его главным, выдающимся художественным созданием стал Григорий Распутин в классической киноленте «Агония»

4. В картине «Сибирский цирюльник» Алексей Петренко играл с великолепной британской актрисой Джулией Ормонд

бре подключат газ. Люди поверили. Взяли и разрушили все печки, поставили газовое отопление. А газ так и не успели подключить. Начались сумасшедшие морозы. Все! Они уже больше ничего не разрушат и еще соседей научат, как надо делать. Да и если даже подключат газ – он ведь не вечен. Когда-нибудь раз – и закончится. А дрова никогда не переведутся.

– В одном из интервью вы заявили, что хотите отойти от актерского дела. Устали или другие мотивы?

– У меня никогда не было неумного желания зарабатывать, во что бы то ни стало, даже в молодости. Часто добровольно отказывался от ролей, уступая их тем, кто жаждал играть. Доходило до того, что исчезал из поля зрения режиссера, и тому приходилось брать другого актера, мечтавшего о роли. Уверен, что «лучше немного и толково, нежели всеядно».

Всегда сомневался: а надо ли, а справлюсь ли? Способна душа или нет? Когда она не была готова, я не насиловал ее. Есть много такого на пленке, что сжег бы сегодня, а пепел съел. Но я смиряю себя, потому что то, что я сказал, может оказаться гордыней. А ошибиться не грех, будешь потом к

*Рассуждают: забился, мол, Петренко в скромный домик, варит квас, живет как сельский житель. Да, я такой, люблю деревню, чаще всего говорю сбивчиво, но главное – нутряно, о самых простых, но важных вещах: родителях, семье, любви и вере. Признаю, что не златоуст, зато умею дело делать.*

себе более трезво относиться. Я ведь самоед. Это у меня в характере. Правда, кто-то принимает мои сомнения и отказы за неуживчивый характер. Бог им судья.


– А вот какую роль вы бы сейчас с удовольствием сыграли?

– Природная необузданность персонажей, иной раз тихих на вид, но в которых бушуют невероятные страсти, гуляет горячая кровь, готовая залить всех остальных своим пожаром, – вот идеальная материя для меня. Вообще, если пристальнее посмотреть на многообразие моих героев, то без труда в них можно найти родовые черты. Люди это самобытные, основательные, при этом искренние и открытые, камня за пазухой не держат.

В «Фортуне» Георгия Данелии я сыграл роль механика Петровича со старенькой баржи, перевозящей китайско-турецкий товар. Плывет он по Волге, встречая на своем пути всякие современные напасти и разных людей. Петрович все умеет, он – настоящий, коренной человек, надежный и верный, с ним не пропадешь. Таков я и есть по жизни, как говорят в народе, рукастый. Я и в самом деле многое умею делать сам: могу мебель мастерить, освоил



2.



3.





## ДОСЬЕ

■ Алексей Петренко родился 26 марта 1938 года в селе Чемер Черниговской области (Украина). Отец и мать занимались крестьянским трудом.

■ Народный артист РСФСР, лауреат Государственной премии России, Премии Президента РФ в области литературы и искусства, награжден орденом «За заслуги перед Отечеством» IV степени. Лауреат премий «Признание», «Немеркнущая зрительская любовь» и «Золотой орел». Многократно удостоивался призов за лучшую мужскую роль на различных отечественных и международных кинофестивалях.

■ Окончив в 1961 году Харьковский театральный институт, служил в Запорожском музыкально-драматическом театре имени Шорса, Донецком русском драматическом театре в городе Мариуполе. В 1964 – 1992 годах работал в Ленинградском театре имени Ленсовета, Московском драматическом театре на Малой Бронной, МХАТе, «Школе современной пьесы».

С 1991 года – актер киностудии имени М. Горького. В кино дебютировал в 1967 году в картине «День солнца и дождя». Сыграл более 40 ролей. С 2010 года член Патриаршего совета по культуре.

■ Первая супруга – Алла Петренко (дочь от этого брака Полина и внучка Анастасия проживают в Германии), вторая жена – Галина Кожухова, сейчас женат на Азиме Абдумаминовой.

кузнечное ремесло, был слесарем, матросом, пахотом.

Помню, в спектакле «Левша» по Лескову из роли неистового казака, атамана Платова лепили образ могучего и при этом отчаянно смешного богатырского чудака. Для меня же было важно показать природную мощь и доблесть русского мужика. Потому как во мне от рождения живет наше, родное, и крестьянским духом от меня несет издалека: это мне не надо объяснять. Ни к чему.

– **Создатель «Агонии» Элем Климов как-то сказал: «Есть игра, а есть момент присутствия персоны, а Петренко – персона». Как вам далась роль в этой легендарной картине?**

– Спасибо ему, я очень люблю эту картину. Кстати, когда Климов только начинал работу над этим фильмом, то более всего боялся ошибиться в выборе актера на роль Распутина. Съемки шли непросто, я впервые снимался в большой роли. Климов меня загонял, выматывал физически, зато результата добился. Мне потом частенько поручали играть такие сложные образы. В моих героях, как пишут критики, всегда есть кураж. Это так и есть.

– **А правда говорят, что ваши коллеги и режиссеры боятся к вам лишний раз подойти, предполагая встретить неприступность?**

– Проистекает это оттого, что имея публичную профессию, я остаюсь, по сути, закрытым человеком. Десять лет назад неожиданно для себя я получил в подарок от Горьковского автозавода «Волгу». Руководство автогиганта, узнав о том,

что дожив до 65 лет, я продолжаю ездить в метро, подарило мне автомобиль. А ведь у меня и водительских прав нет. И подарок такой значительный получил в жизни впервые. Правда, иные наши и более именитые актеры такими дарами не избалованы.

Нет у меня в крови стремления бесконечно улучшать свои жизненные условия. Те, что есть, меня не тяготят. Я даже склонен жить чуть хуже, чем могу. Живу осторожно, чтобы было падать не больно. Живу частенько не в Москве, а в подмосковном Никольском. Рассуждают: забился, мол, Петренко в какой-то скромный домик, варит там квас и медовуху, живет как сельский житель. Да, я такой, люблю деревню, чаще всего говорю сбивчиво, трудно, но главное – нутряно, о самых простых, но важных вещах: о родителях, семье, любви и вере, уходе в мир иной. Признаю, что не златоуст, зато умею дело делать.

Люблю народные песни и с удовольствием пою их. Участвую в концертных программах, в гигантских хоровых действиях, как однажды это было на территории Псковского кремля. Пел с симфоническим оркестром под руководством Владимира Федосеева. Исполнял даже прокофьевского «Ивана Грозного». Потом были «Военные письма» Валерия Гаврилина. Гастролировали с оркестром по Швейцарии, Австрии и Германии. Это такое чудо – исполнять народные песни. Если бы у меня только это и осталось, я бы под конец жизни был вполне удовлетворен тем, как заканчиваю свой путь.



## ВОТ ЭТО ФАКТЫ!

■ В 1867 году на Всемирной выставке в Париже была представлена продукция девяти предприятий Белгородского уезда – товары Новотаволжанского и барона Ребиндера сахарных заводов, тонкорунная вымытая шерсть, дубленые кожи, хлебное вино, восковые и сальные свечи, выбеленный воск.

■ Прохоровское поле называют Третьим ратным полем России: здесь семьдесят лет назад произошло крупнейшее в военной истории танковое сражение, ставшее отправной точкой победы над фашистской Германией.

■ 70% разведанных запасов самого мощного в мире железорудного бассейна – Курской магнитной аномалии – сосредоточено в Белгородской области.

■ Сегодня ежедневно на территории региона производится 3500 тонн мяса. Этого хватит, чтобы накормить одновременно 18,5 миллиона человек – в одиннадцать раз больше, чем проживает в самой области.

**В память о Прохоровском танковом сражении в центре Огненной дуги на Третьем ратном поле России воздвигнут Памятник Победы – Звонница**

Издревле Белгородчину называют добрым местом. Иной и не может быть эта благодатная земля, известная как родина подсолнечного масла и вкусных яблок. Здесь все условия способствуют проживанию и успешной деятельности человека: благоприятный климат, плодородные почвы, богатый мир флоры и фауны, спокойный сейсмический фон и изобилие полезных ископаемых.

# ДОБРОЕ МЕСТО

**Б**елгородская область, образованная в 1954 году, – одна из самых молодых в Российской Федерации. Расположена на юго-западе страны. Граничит с Курской и Воронежской областями и Украиной. Занимает 67-е место по площади (0,2% от территории России) и 30-е место по численности населения (1,1% от общего числа), при этом по уровню качества жизни входит в лидирующую пятерку регионов, уступаая лишь Москве, Санкт-Петербургу, Татарстану и Чувашии.

Административный центр – Белгород, расположен в 695 километрах к югу от Москвы. Носит почетное звание «Город воинской славы». Один из самых чистых и благоустроенных российских мегаполисов. В рамках масштабного экопроекта «Зеленая столица», стартовавшего в 2010 году, здесь заложено 311 новых парков и скверов, обустроено 460 гектаров газонов, высажено 3,9 миллиона деревьев и кустарников и 38,5 миллиона цветов.

## РЕГИОН

Белгородчина – общепризнанный промышленный центр и один из лидеров аграрного и сырьевого секторов страны. Доминирующая отрасль экономики – черная металлургия (добыча железной руды, выплавка стали и производство готового проката черных металлов). Широко развита пищевая промышленность, включая мукомольно-

крупную, а также машиностроение, металлообработка и электроэнергетика.

Земельные угодья составляют 2,7 миллиона гектаров, 70% которых черноземы. Растениеводство специализируется на выращивании зерна, подсолнечника и сахарной свеклы. Регион занимает лидирующие позиции по производству растительных масел и сахара. Мясной кластер включает в себя предприятия с закрытым циклом производства, обеспеченные кормами, логистикой и надежным рынком сбыта. Каждый четвертый килограмм российской свинины и каждый шестой килограмм мяса птицы производится на белгородской земле.

Через область проходят железнодорожная магистраль Москва – Харьков – Севастополь и федеральная автотрасса М-2 «Крым». Активно развиваются садоводство, пчеловодство и этнотуризм.

## ФИЛИАЛ

Белгородский филиал Россельхозбанка – один из крупнейших кредитных институтов региона и ключевой партнер агропромышленного комплекса области. Образован 10 апреля 2001 года. Сеть дополнительных офисов функционирует во всех районах и насчитывает 21 отделение.

По итогам 2012 года признан лучшим среди 78 филиалов страны: прирост кредитного портфеля составил 47%, прибыль выросла на 59%.



На белгородской земле родились организатор колхозного производства, дважды Герой Социалистического Труда Василий Горин, народный артист СССР Владимир Басов и двукратная олимпийская чемпионка Светлана Хоркина.



Василий Горин



Владимир Басов



Светлана Хоркина





Белгородская область

# ЯБЛОЧНЫЙ КРАЙ

Белгородчина гармонично сочетает в себе славную историю, культурные и духовные традиции и современный индустриально-аграрный кластер, экономика которого опирается на колоссальные богатства недр и уникальные черноземы. Сегодня это один из наиболее интенсивно развивающихся регионов, а его административный центр по праву называют зеленой столицей России.

## КОРОЧАНСКИЕ САДЫ

Короча издавна славится своими наливными яблоками. Из-за обилия садов Иван Мичурин назвал ее «вторым Крымом»: уже в 1786 году здесь было 98 садов. Корочанские яблоки, груши, чернослив поставлялись в столичные города Российской империи. В 1894 году экспонаты из Корочи были награждены Большой золотой медалью Международной выставки плодородства в Петербурге, а в 1903 году здешние селекционеры впервые в России составили «Атлас плодов». В Корочанском плодпитомнике и сейчас держат марку знаменитых садов.



## КЛАДОВАЯ ПРИРОДЫ

Белгородская область – уникальный по своим минеральным ресурсам регион России. Здесь выявлено и разведано порядка 400 месторождений полезных ископаемых: железных руд, бокситов, апатитов, золота, графита, радоновых и лечебно-столовых подземных вод. На базе этих месторождений создан мощный железорудный кластер, который представлен крупнейшими в стране горно-обогатительными и электрометаллургическими комбинатами. Они обеспечивают добычу трети всей российской железной руды.



## РОДИНА ПОДСОЛНЕЧНОГО МАСЛА

В 1829 году крепостной крестьянин графа Шереметева из слободы Алексеевка Даниил Бокарев открыл способ получения масла из семян подсолнечника. Уже в 1833 году на родине изобретателя был построен первый в России маслоседелный завод, а в 1835 году начался экспорт эксклюзивной продукции за границу. Сегодня в Алексеевке подсолнечное масло, ставшее подлинно национальным продуктом, производит одно из крупнейших российских предприятий пищевой промышленности – группа компаний «Эфко», выпускающая при поддержке Россельхозбанка натуральные продукты под такими широко известными брендами, как «Слобода» и Altero.

## БЕЛГОРОДСКОЕ МОРЕ

Миллионы лет назад на месте Белгорода было море, о чем свидетельствуют бескрайние залежи меловых пород и окаменевшие ракушки морских моллюсков. Сегодня на месте доисторического водоема раскинулось зеленое море лесов, и золотым прибором шумят ржаные и пшеничные поля. С древних времен в Чернянском районе сохранились уникальные меловые пещеры. В XVII веке здесь был основан Холковский Свято-Троицкий мужской монастырь, действующий и поныне.



## БОРИСОВСКАЯ КЕРАМИКА

Керамическая посуда, изготавливаемая в Борисовке, имеет уникальные свойства: природная глина во время готовки дает эффект русской печи. При этом изделия очень прочные, долговечные и красивые. Славные традиции древних гончаров продолжают потомственные мастера фабрики «Борисовская керамика». На сегодня это крупнейший в России производитель майоликовой керамики из красной глины и несомненный лидер по производству горшков для жаркого и запекания.



Путешествуя по белгородской земле, испытываешь по-настоящему яркие и непередаваемые ощущения, и порой нет слов, чтобы описать всю красоту и великолепие этого живописного края, издревле славящегося уникальными природными достопримечательностями. Лучше однажды здесь побывать и все увидеть своими глазами, чем сто раз услышать.







Непременная составляющая уютного сельского дома – ухоженный и практичный палисадник. Секрет правильного обустройства парадной зоны двора кроется в сочетании красоты и функциональности. В этой статье мы расскажем, как разбить красивый и удобный палисадник своими силами и добиться стильного и простого дизайна площадки перед домом.

# ПАЛИСАДНИК СВОИМИ РУКАМИ



Московская  
область

**П**ервое впечатление о вашем участке создает палисадник. Даже небольшую территорию можно красиво обустроить, если грамотно все спроектировать и правильно подобрать растения. Главное – не стоит гнаться за их большим количеством: чем меньше площадь палисадника, тем выразительнее должны быть цветы.

## Шаг 1

### НАЧИНАЕМ С ПЛАНИРОВКИ ДВОРА

Палисадник представляет собой участок земли между фасадом и дорогой, огороженный забором (палисадом). Он может быть открытым и закрытым. Открытый палисадник – газон с отдельно стоящими деревьями и цветниками – подчеркивает архитектурные формы вашего дома, расположенного в глубине двора, создает красивый пейзаж перед окнами и организует вход на участок. Закрытый палисадник состоит из плотных, стоящих стеной деревьев и кустарников, которые служат в основном защитой от пыли и шума.

Парадная зона деревенской усадьбы примыкает к жилому строению. Она может служить местом отдыха, летней кухней или столовой, в нее проектируют выход с террасы. В состав палисадника обычно входят теплица, лужайка, цветник, навес со скамья-

ми, при закрытом варианте возможен альпинарий (каменная горка с декоративным мхом), летний душ, баня и водоем.

## Шаг 2

### ПОДБИРАЕМ РАСТЕНИЯ И ЦВЕТОВУЮ ГАММУ

Обустроить палисадник можно даже в том случае, если для этого практически нет места или уложена тротуарная плитка. Корзины и кадки с растениями, расставленные на ступенях и у ворот, станут замечательной визитной карточкой уютного дома. Также можно использовать подвесные корзины, кашпо и вертикальное озеленение фасада. Помимо однолетников и многолетников в контейнерах хорошо приживаются некоторые виды комнатных растений: пеларгония, фуксия и колеус.

Многолетние выющиеся растения, такие как жимолость, клематис, роза, кампсис, плющ, дикий виноград, хмель и глициния, прекрасно украсят фасад дома или забор. Помимо декоративного эффекта, они еще и предохраняют строение от дождевых потоков и перегрева. Для подобных растений, как правило, необходимо установить дополнительные опоры (трельяжи), которые создают из металлического прута или деревянных планок. Для красивоцветущих подпоры рекомендуется делать в нейтральных и приглушенных тонах (зеленый, серый), а для растений с декоративными листьями – опору, выполненную в ярких цветах.

## Шаг 3

### ОБУСТРАИВАЕМ ТЕПЛИЦУ И ВЕРАНДУ

Теплицы для выращивания ранних и теплолюбивых растений, как правило, пристраивают в закрытом палисаднике. В зависимости от назначения парника (цветоводство или производство рассады овощных культур), микроклимата и наружных условий он может иметь постоянную или закрывающуюся крышу, водную или воздушную систему подогрева. О том, как правильно выбрать наиболее оптимальное ре-

## Хозяину на заметку!

*Размеры и планировка палисадника определяются объемом подсобного хозяйства. Крестьянская усадьба предполагает содержание домашнего скота, птицы, сада и огорода. Дачные участки предназначены только для отдыха и садоводства. Обычно вся территория делится на три зоны: хозяйственную с надворными постройками, гаражом и двором, садово-огородную и зону с цветниками и местом отдыха, расположенную рядом с домом. Ко всем строениям в подворье должен быть организован удобный подъезд. При большом размере участка кроме парадного входа устраиваются специальные хозяйственные ворота для выгона скота, подвоза кормов и топлива.*





1. Красиво и необычно будет выглядеть палисадник, выполненный в китайском или японском стиле: несколько камней, ирисы и астильбы – гармония такого участка способна внести ноты философского спокойствия в быстрый темп современной жизни

2. Сделать парадный двор между калиткой и домом оригинальным помогут разнообразные садовые фигурки и скульптуры: милые зверушки или сказочные персонажи

*Разбить красивый и удобный палисадник своими руками и добиться стильного и простого дизайна вашей усадьбы довольно просто.*

шение, мы рассказывали в статье «Теплица – прибили сестрица» (см. «Сельский ХозяинЪ» № 1, 2011).

В открытом палисаднике можно обустроить красивую и уютную оранжерею прямо на веранде дома. Но поскольку выращивание растений не главное ее назначение, рекомендуется остеклять только южную стену. А если вы хотите увеличить инсоляцию, надо покрыть стеклом и крышу (при необходимости уровень солнечного потока в помещении легко регулируется с помощью жалюзи).

Вечнозеленая оранжерея может стать органичной частью вашего дома и иметь прямую связь с внутренними комнатами. В ней можно круглый год разводить цветы и декоративные растения. Однако следует помнить, что в зимнем саду влажность воздуха всегда немного выше, поэтому его обязательно необходимо отделить от жилых помещений.

## Шаг 4

### ДОБАВЛЯЕМ ФУНКЦИОНАЛЬНОСТИ

Если площадь вашего участка позволяет, то полет фантазии может быть практически неограниченным. Миниатюрный водоем, сделанный своими руками, оживит закрытый палисадник и сделает его оригинальным и практичным. Можно построить на парадном дворе колодец и обеспечить себя и свой огород кристально чистой артезианской водой.

В жаркую погоду хорошо иметь на приусадебном участке летний душ. Помещение для него можно построить из досок. В простейшем варианте на крыше постройки устанавливают бак, желательного темного цвета для лучшего улавливания солнечных лучей, который оборудуют сливной трубой с краном и душевой сеткой. За день в баке вода достаточно хорошо нагревается и ее вполне можно использовать для мытья. Если вода в зачерненной бочке и к вечеру будет холодной, теплоизолируйте ее. Снизу подложите кусок пенопласта толщиной пять-восемь сантиметров или другой эффективный утеплитель. Укрепите на внешней поверхности деревянные или другие рейки и натяните по ним светопроницаемую пленку из полиэтилена, защитив ею бока и верх, а еще лучше остеклите бочку по рейкам оконным стеклом.

За состоянием парадного двора необходимо тщательно следить: своевременно удалять сорняки, поливать растения, вносить удобрения и рыхлить почву. Не стоит забывать о пересадке и подрезке тех растений, которым это необходимо, чтобы ваш палисадник весь сезон был привлекательным и красивым. А вот как осуществить свою мечту и самостоятельно построить на приусадебном участке русскую баню, мы расскажем в одном из следующих выпусков нашей традиционной рубрики «Вещь».

### КСТАТИ

Солнечный подогрев воды для полива цветника в палисаднике можно осуществить при помощи простейшего коллектора. На южной стене или крыше установите дополнительную пароизоляцию и покрасьте ее темной краской. Укрепите по контуру участка ограждения защитный каркас, например, из деревянных брусков. Если ограждение холодное, теплоизолируйте его с внутренней стороны. Разместите на зачерненной поверхности металлическую трубку или черный резиновый шланг в виде змеевика и остеклите по каркасу изготовленный вами коллектор в один или два слоя. Подключите систему к теплоизолированному баку на чердаке. За счет естественной конверсии в нем будет накапливаться теплая вода.

## Как сделать правильную планировку участка

Правильная планировка и обустройство палисадника зависят от расположения главной улицы и соседних дворов; протяженности сетей подвода воды, электричества и других коммуникаций; рельефа территории (который нужно выявить и использовать), существующих насаждений деревьев и кустарников (которые следует максимально сохранить, в крайнем случае пересадить); условий инсоляции и преобладающих ветров; вида, который будет открываться из окон дома и с площадки для отдыха; разрешенной площади застройки и общего, генерального плана поселения, проектов размещения хозяйственных построек, площади огорода, сада, теплицы, газона и цветников.








## БОЛЬШАЯ ГАЛЕРЕЯ КАКТУСОВ

Основатель самой крупной в России кактусной теплицы Игорь Пугач, которого даже друзья называют «человек-кактус», совсем не колючий, а очень добрый и гостеприимный. Он с удовольствием принимает гостей, лично проводит экскурсии и мастер-классы в своем уникальном питомнике по выращиванию экзотических цветов и готов делиться со всеми секретами успеха в зеленом бизнесе.



Ростовская область

**К** своим 28 годам Игорь Пугач успел разработать собственную технологию разведения декоративных растений, вырастить огромную коллекцию кактусов и суккулентов и открыть первое в Ростове-на-Дону эконокафе. Кроме того, молодой стартапер усовершенствовал ноу-хау японцев и наладил выпуск брелков с живыми кактусами внутри. Неудивительно, что его оранжерея колючих цветов пользуется большой популярностью среди многочисленных гостей донской столицы и уже стала признанным брендом региона.

### КАКТУСОВЫЙ РАЙ

Игорь Пугач не верит в случайности и уверен, что самой судьбе угодно связать его с дивными творениями природы, которые однажды изменили всю его жизнь.

### Туристу на заметку!

*Во время экскурсии в галерее кактусов можно приобрести любые понравившиеся цветы, выращенные местными садоводами. Они растут быстрее и выглядят намного красивее, чем голландские аналоги. Особой популярностью среди европейских и американских туристов пользуются живые брелки с цветами внутри. Гости раскупают эти уникальные экоподарки для родных и друзей. Кактусы в капсуле неприхотливы в уходе, а как только вырастут, их можно пересадить в новый домик. Цветочные горшки здесь называют эконочеловечки – это самый оригинальный сувенир из донской столицы. В комплект входит керамический горшок ручной работы, грунт и семена. В необычном горшке растение быстро зацветет и будет радовать глаз долгие годы, напоминая о чудесном путешествии в кактусовый рай.*

– Когда я жил в Новочеркасске, мы с родителями много переезжали и вместе с нами кочевали два запыленных кактусенка, – рассказывает Игорь. – Однажды я сдул с них пыль, полил и стал ухаживать. Вскоре они очень красиво зацвели. Я был очень сильно впечатлен тогда, как-то необычно: шикарные цветы на колючих кустах. А потом попал на выставку любителей кактусов и, увидев все это разнообразие, навсегда влюбился в эти прекрасные растения.

Теперь, спустя 14 лет, коллекция Пугача насчитывает 15 000 самых разных и интересных цветов – почти 1200 видов кактусов и суккулентов в одной теплице. Это больше, чем в городском ботаническом саду. Несмотря на внушительную цифру «питомцев», почти каждого из них он зовет по имени. Благо выдумывать их не нужно, у них уже есть латинские названия. За редкими экземплярами к нему теперь обращаются со всех концов страны.

– За пять лет мы отправили наши кактусы уже в 800 городов и деревень России, а в дни экскурсий теплицу посещают до 50 человек, – говорит владелец зеленого бизнеса.

### ТЕПЛИЦА-ПОМОЩНИЦА

Принять судьбоносное решение дипломированному инженеру-экологу пришлось в 2008 году, когда разразился кризис и зарплаты едва стало хватать на оплату квартиры. Тогда Игорь Пугач начал читать бизнес-книги и понял, что любимые кактусы могут ему помочь, как однажды помог он им.

Сначала были просто продажи рассады и взрослых экземпляров. Затем он занялся выращиванием





1.

кактусов с нуля, заказывая семена в США, Германии и Чехии. Когда количество цветов зашкалило за тысячу, Пугач построил на даче летнюю теплицу, а зимой вся коллекция растений (в то время семь тысяч экземпляров) зимовала у него на балконе. Ради своего дела Игорь бросил работу в офисе, хотя на приобретение новых видов и садового инвентаря тратил кругленькую сумму.

– В моем увлечении мне помогли родители, будущая жена и друзья. Я изначально был убежден, что смогу зарабатывать на своих цветах, продавая повторяющиеся экземпляры, – объясняет Пугач.

В 2009 году Игорь арендовал большое помещение и обустроил его под питомник, который со временем стал крупнейшей в стране частной галереей кактусов, где он сейчас с радостью демонстрирует посетителям результаты своего труда.

– Для меня кактусы – это больше хобби, чем коммерция. И я не хочу работать только ради денег, – говорит Игорь Пугач. – Мне нравится пересаживать цветы, прикасаться к ним.

В тепличном деле мало знать все о растениях, которые разводишь. Необходимо понимать, как развивается этот бизнес, систему закупок, поставок, продаж и бухгалтерию. Обязательно нужна команда – в теплице Пугача сегодня работает 15 его друзей, которые, как и он, любят кактусы.

– Когда молодой предприниматель начинает свое дело, у него нет своих финансов, и тут могут помочь гранты государства, кредитные програм-



2.

мы поддержки малого бизнеса, например, Россельхозбанка, – продолжает Игорь Пугач. – В этом банке знают и с удовольствием расскажут, сколько вам понадобится денег, чтобы стать хозяином привлекательного для туристов хозяйства. Начиная собственное дело, я понимал, что необходимо отвечать всем требованиям рынка, и полностью продумал свой бизнес-проект. Это и стало залогом моего успеха.

### НЕКОЛУЧЕЕ ЭКОКАФЕ

Гости уникальной теплицы могут поесть и заодно утолить духовный голод в модном кафе «Улей», первом подобном заведении в донской столице. Найти его не составит труда даже туристам. Оно находится в центре города, в уютном особняке на Большой Садовой, напротив парка культуры имени Горького.

Здесь не курят и не подают алкоголь, а свежий чай, зерновой кофе со сладостями и Wi-Fi – совершенно бесплатно. Посетители платят только за время пребывания в кафе. Для самого Пугача «Улей» стал воплощением давней мечты.

– Эта территория задумана как зона духовного спокойствия, пространство здорового образа жизни и коммуникационная площадка, где всем предоставят тепло и уют в великолепной компании, – рассказывает Тэш Рапопорт, жена предпринимателя. – К нам приходят, чтобы пообщаться, узнать что-то новое, обсудить свои идеи и проекты.



3.

1. Колючие экспонаты Игоря Пугача постоянно демонстрируются на конкурсах и выставках-ярмарках, которые проходят в том числе при участии Россельхозбанка

2. Экочеловечки идеальны для офиса и уютного домашнего интерьера: благодаря миниатюрным размерам даже на подоконнике можно собрать коллекцию в 200-300 растений

3. Домашние кактусы выносливые, неприхотливые и очень красивые: такого роскошного обилия цветов нет ни в одном ботаническом семействе





4.

4. Сегодня в необычной теплице Игоря Пугача растет почти 1200 видов кактусов и суккулентов

5. Экобренки принесли Игорю Пугачу победу в масштабном деловом реалити-шоу «Стартап года – 2012»: капсулы с живыми мини-цветами внутри очень неприхотливы в уходе и быстро растут

Супруги постарались создать все условия для отдыха и саморазвития ценителей экотуризма.

– У нас собираются те, кто любит чайные церемонии, красивые вещи, сделанные своими руками, и настольные игры, – продолжает Тэш Рапопорт. – Мы постоянно проводим экотренинги и мастер-классы, например, по созданию дерева счастья, букетов из конфет, гобелена, изделий из войлока или бумажных фигурок в технике оригами. У нас каждый может творить что-нибудь интересное, чтобы порадовать себя процессом и результатом.

И тут без кактусов не обошлось. Правда, необычных. Таких, которые можно носить в кармане, прицепив к телефону или связке ключей.

### ЖИВЫЕ ПОДАРКИ

Экобренки, когда-то придуманные в Японии, команда Пугача довела до ума. Переработала состав грунта, подбор видов растений, и сегодня в капсуле, которую сам фермер называет микрооранжереей, в отличие от заморского аналога, кактусенок может пить, дышать, расти, а как только ему станет тесно, брелок раскрывается и цветок можно пересадить в горшок, где он будет цвести дальше.

*Оранжерея колючих цветов славится среди гостей донской столицы и уже стала брендом региона.*



5.

Именно этот проект Пугача одержал победу по итогам «Большой защиты» в первом деловом конкурсе «Стартап года – 2012», который в течение восьми месяцев проводился в эфире одновременно двух телеканалов области. Выигрыш – 500 000 рублей – молодой предприниматель пустил на развитие своего тепличного дела.

– Хотим снизить себестоимость живых брелков. Дело в том, что капсулы мы заказываем за границей и это, разумеется, накладно. Сейчас думаем наладить производство в России, – отмечает Игорь Пугач.

Предприниматель намерен превратить свою теплицу в арт-объект и сделать местом для зеленого отдыха ростовчан и гостей города. Игорь планирует за два года увеличить оборот своего «кактусного бизнеса» в четыре раза:

– В любом проекте важнейшим фактором является вера в успех. Помните, что говорили герою Абдулова в фильме «Чародеи»? Для того чтобы проходить через стены, нужны три условия: видеть цель, верить в себя и не замечать препятствия. Я твердо верю в удачу, и чем интенсивнее работаю, тем удачливее, потому что убежден: если больше даешь клиенту выбора, то лучше развивается твой бизнес.

## Что посмотреть?

В Ростовской области множество достопримечательностей и красивых мест. Можно посетить ботанический сад, который считается старейшим флорариумом в нашей стране, или городской зоопарк – крупнейший на территории России и один из самых больших в Европе. На площади 90 гектаров здесь живут свыше 5000 зверей и птиц с пяти континентов. Главное украшение парка – овеянный легендами старинный дуб.

Набережная Дона, который входит в пятерку самых длинных рек Восточно-Европейской равнины, является прекрасным местом для неспешных прогулок. Ценители экотуризма могут здесь порыбачить. В 1977 году в Дону была поймана азовская белуга длиной семь метров и весом более полутора тонн. Для тех, кто любит проводить время на дикой природе, охота в Ростовской области станет самым лучшим отдыхом. В прилегающих к городу заказниках можно повстречать лосей – самых крупных лесных животных, обитающих в районе донской дельты.







# ИЗ ИСТОРИИ ТЕПЛИЧНОГО БИЗНЕСА

Появление первых теплиц в мире относится к временам Древнего Рима, когда были построены оранжереи для выращивания экзотических овощей, фруктов и цветов из южных стран. Тепличные хозяйства за долгие века прошли длинный путь совершенствования, начиная от простейших конструкций и дойдя до сложнейших сооружений наших дней.

## ДО НАШЕЙ ЭРЫ

До появления теплиц использовали паровые гряды и парники. Первобытные люди землю засыпали конским навозом, который при нагревании создавал паровой эффект. На таких грядах выращивали теплолюбивые растения – огурцы, дыни и арбузы, а также рассаду для цветочных растений. Но при всех усилиях садоводов очень часто цветы и зелень погибали, а урожай был незначительным. Первые специальные помещения для разведения редких фруктов и овощей с обогревом были построены в Риме. Именно их появление привело к производству листового стекла и металлических рам, технологии производства которых были утеряны с момента падения Римской империи.

## СРЕДНЕВЕКОВЬЕ

В XIII веке Альберт Мангус построил в Кельне первую оранжерею с зимним садом, за что был обвинен в колдовстве и отлучен от церкви. Через два века возведение теплиц разрешили, и они стали популярны в домах богатых горожан. Большое распространение получили в эпоху Возрождения. В XVI веке в Европе открылись дома померанцев, именовавшиеся так по названию вечнозеленого плодового растения померанец, ныне известного как горький апельсин. В России впервые оранжереи появились при дворе Ивана Грозного. По его указу был построен зимний сад, где огурцы к столу государя выращивали в парниках, крытых бычьим пузырем. В боярских усадьбах разводили лимон, апельсин, ананас, абрикос и клубнику.

## XVIII–XIX ВЕКА

Особую популярность тепличные конструкции в России получили во времена правления Петра I. Одновременно с парижской в начале XVIII века появилась зимняя оранжерея в Летнем саду Санкт-Петербурга. Количество растений, которые там выращивали, впечатляет. В 1706 году император заложил в Москве «Аптекарский огород», старейший ботанический сад России. В 1714 году Петром I основан аптекарский сад в Санкт-Петербурге. Тогда теплицы были стеклянные, топились дровами и использовались для выращивания огурцов, винограда и персиков, а также цветов. Быстрыми темпами парниковое строительство в богатых уездах страны начало развиваться в XIX веке.

## XX ВЕК

В начале века появились двухскатные конструкции теплиц. Тепличные сооружения разделились на круглогодичные и весенние. Вместо привычных стеллажей стали использовать естественный грунт. В послевоенные годы в СССР был предложен проект железобетонных парников с обогревом полов и стен горячей водой по трубам или электрокабелем. Бурному развитию тепличных комбинатов способствовало появление полимерной пленки, которая заменила стекло. Началось строительство блочных, арочных и ангарных пленочных питомников. Пленкой сначала покрывали только промышленные варианты. Однако уже вскоре она появилась на приусадебных и дачных участках.

## В НАШИ ДНИ

В настоящее время при финансовой помощи Россельхозбанка активно развиваются современные тепличные комплексы и фермерские овощеводческие хозяйства. Например, при кредитной поддержке банка в хозяйстве «Трубиchino», одном из крупнейших производителей овощной продукции Новгородской области, реализуется проект по созданию третьего блока тепличного комплекса по выращиванию овощей защищенного грунта и раскрасы на площади более 3,2 гектара. В рамках реализации проекта предприятие приобретет новейшее оборудование, использование которого будет способствовать повышению качества продукции и урожайности. Общая стоимость проекта оценивается в 260 миллионов рублей со сроком окупаемости три года. При выходе комплекса на планируемую мощность объем производства овощей превысит 1,3 тысячи тонн в год. Россельхозбанк уделяет особое внимание кредитной поддержке инвестиционных проектов, применяющих высокоэффективные агротехнологии. Развитие подобных производств позволит обеспечить население высококачественной овощной продукцией отечественного производства по доступной цене.

Первые паровые гряды, известные как русские парники, в угодьях государевых крестьян появились в XVII веке: на них выращивались огурцы, арбузы и дыни для царского стола

**Вот это факты!**  
Огромную известность в XIX веке получили клинские теплицы, названные в честь подмосковного уезда, где выращивали огуречные культуры в стеклянных конструкциях. Их основал крестьянин Василий Афанасьев. Обогревали парники с помощью дровяных печей и распределенным теплом по специальным колодцам, выводившим дым наружу.

В России сегодня насчитывается 1840 гектаров теплиц по выращиванию овощей, грибов и цветов, при этом в этом году заявлено проектов, готовящихся к реализации, более чем на 500 гектаров на общую стоимость 2,5 миллиарда евро.













## КСТАТИ

Золотое правило здорового питания «приготовил, съел, но не храни» особенно актуально для блюд из овощей. Для приготовления салатов из овощей и зелени лучше всего использовать свежий сок граната или лимона. Он послужит ценным компонентом салатной заправки. Уникальное свойство граната и лимона – способность обезвреживать воздействие нитратных соединений на организм. Прежде чем заняться приготовлением блюд из овощей, на корнеплодах нужно срезать зеленоватые части. Эффективным средством является термическая обработка овощей. Отваривание, запекание, тушение, приготовление на пару – все эти способы существенно уменьшают содержание химикатов в плодах. Важная тонкость: отвар сливают сразу после приготовления и только тогда солят готовое блюдо.

# ПРЯМО С ГРЯДКИ ДА НА СТОЛ

Овощи нового урожая, появляясь весной, соблазняют ароматом, свежестью и возможностью компенсировать витаминную недостаточность. Так хочется салата из огурчиков и ароматной зелени. Мы предлагаем вам приготовить изысканные блюда из овощей, выращенных на своем огороде, на радость своим родным и близким.

**Б**люда из овощей не только вкусные, но и очень полезные, ведь они – незаменимый источник природных витаминов и минералов, углеводов, дающих энергию. Без включения в рацион этих кушаний невозможно говорить о здоровом и правильном питании. Сегодня мы будем готовить котлеты из овощной ботвы, морковные цукаты и пестрый салат. Приятного вам аппетита!

## Хозяйке на заметку!

*При готовке обеда или ужина никогда не используйте плоды, которые начали портиться, даже если они выращены на вашем огороде. И помните: чем дольше вы храните овощи, тем хуже их вкусовые и питательные качества, поэтому лучше всего готовить из только что собранного урожая – тогда отличный вкус и питательность вашему блюду гарантированы.*



## 1 ПЕСТРЫЙ САЛАТ

**Ингредиенты:** 2 стебля черешкового сельдерея, средний огурец, крепкий помидор, четверть маленького кочана ранней капусты, 3 редиски, 2-3 листа салата, соль и черный свежемолотый перец, половина столовой ложки оливкового масла и 2 чайные ложки сока лайма.

**Приготовление:** Тонко нашинковать капусту, нарезать тонкими дольками огурец, помидор, редис и сельдерей. Нарвать на несколько частей листья салата. Все овощи поместить в глубокую посуду, приправить солью, оливковым маслом, соком лайма и аккуратно перемешать. Добавить черный свежемолотый перец по вкусу. Перед подачей на стол охладить блюдо в холодильнике в течение 10-15 минут.

## 2 ОВОЩНЫЕ КОТЛЕТЫ С ОРЕХАМИ

**Ингредиенты:** 500 граммов ботвы редиса, свеклы, цветной капусты, крапивы, одуванчика, 100 граммов грецких орехов, 2-3 зубчика чеснока, головка репчатого лука, столовая ложка красного винного уксуса.

**Приготовление:** Ботву залить стаканом холодной воды и варить не более 40 минут, чтобы сохранить все питательные вещества и витамины. Вареную ботву откинуть на дуршлаг, охладить, отжать и очень мелко порубить ножом. Орехи пропустить через мясорубку, добавить рубленую ботву, кинзу, зелень укропа, толченый чеснок, перец, хмели-сунели, мелко нарезанный репчатый лук и уксус. Посолить и из получившейся массы сформовать маленькие порционные котлетки. Обжарить на растительном масле.

## 3 МОРКОВНЫЕ ЦУКАТЫ

**Ингредиенты:** 1,1 килограмма бланшированных долек моркови, 1,7 килограмма сахарного песка, 45 граммов лимонной кислоты, 150 граммов сахарной пудры на обсыпку.

**Приготовление:** Бланшированные дольки моркови залить горячим сахарным сиропом, добавить лимонную кислоту и выдержать четыре часа. Затем на слабом огне довести до кипения, варить пять-восемь минут и повторно оставить на 12 часов. После этого добавить остальной сахар, на умеренном огне уварить до 80-82% сухих веществ. Горячий продукт переложить в дуршлаг, выдержать до полного стекания сахарного сиропа. Затем дольки обсыпать сахарной пудрой и поместить в духовку. Сушить при 50-70 °С с открытой дверцей пять-шесть часов.





## УМНАЯ ГИДРОСЕЯЛКА

Студент факультета механизации Кубанского государственного аграрного университета Дмитрий Яркин изобрел гидросеялку, аналогов которой нет в мире. С помощью этого уникального агрегата можно сеять не только сухие семена, но и проросшие, и одновременно их орошать. Разработчик уверяет, что при таком севе улучшается всхожесть растений и можно получать большой урожай.

**С**вое ноу-хау кубанский Кулибин назвал «Гном-2». Первая модель тест-драйв не прошла, зато второй вариант уже можно посмотреть в действии. Полевые испыта-

ния необычной сеялки самородок из глубинки проводил в личном подсобном хозяйстве отца, клиента Краснодарского филиала Россельхозбанка Сергея Яркина. Опыты показали, что при использовании новой технологии посевы всходят намного раньше.

– Просто добавь воды – по такому принципу работает моя сеялка, – говорит изобретатель. – Все очень просто и не требует больших усилий. Заливаем 20 литров воды в бункер и поверх засыпаем семена. Дальше – дело техники.

Совершенствовать чудо-машину умельцу помог отец.

– Делали все из подручных материалов, из запчастей велосипеда и садового инвентаря, – рас-

сказывает Сергей Яркин. – Работа спорилась, хотя, признаться, пришлось попотеть. Идею воплощали долго, а в основе всего – мысли и расчеты сына и большая помощь научного руководителя в университете. Не получалось – переделывали, перерезали и даже сейчас совершенствуем.

По словам научного руководителя студента, начальника управления науки и инноваций КубГАУ, доктора технических наук Евгения Труфляка, этот инновационный агрегат позволит отойти от сложных высевных аппаратов, себестоимость которых в разы выше изобретения Дмитрия Яркина.

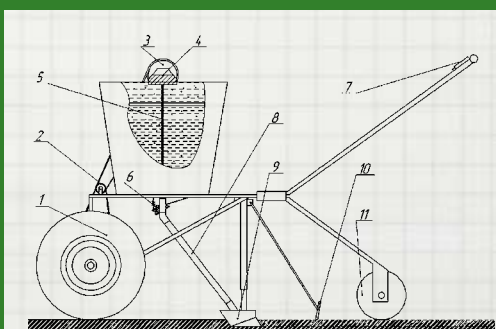
Победив в российской образовательной программе «Умник-2012», инноватор получил грант на реализацию своего проекта. Мечта мастера – увидеть свою технику на кубанских полях в работе. Он уверен: сеялка, которую высоко оценило строгое жюри, понравится и фермерам.

### Технические характеристики

- Название – «Гном-2».
- Вес – 27 килограммов.
- Глубина посева – до 4 сантиметров.
- Ширина междурядья – 9 – 25 сантиметров.
- Средняя скорость – 4 км/ч.

### Главные детали от Дмитрия Яркина

При вращении опорного колеса (1) через звездочки (2-3) и редуктор (4) приводится в движение механическая мешалка (5) и происходит смешивание семян с водой в бункере. Далее рычагом (7) открываются клапаны (6), и по семяпроводам (8) смесь стекает в борозду, сделанную сошником (9). Затем загорточи (10) засыпают семена почвой, а прикатывающие колеса (11) выравнивают поверхность.



Краснодарский край

### КСТАТИ

Способ смешивания семян с водой при посеве известен издревле. Наши предки использовали для этого обычный чайник. Они заливали коктейль из семян с водой прямо в рядки. Дмитрий Яркин модернизировал дедовский метод, и теперь эту трудоемкую физическую работу выполняет гидросеялка, причем намного быстрее и гораздо качественнее.

В ходе одного из этапов исследования – сева семян в экстремальных условиях – новатор вместе со своим научным руководителем проверил гидросеялку в крымской почве. В земле было много камней и мусора, но несмотря на это всходы пошли спустя восемь дней после посева. Первыми проросли редис и листовая салат. Причем по техническим параметрам они опережали растения, которые ученые сеяли вручную. Всего было высажено десять культур, и все показали положительную динамику.



Гидросеялка Дмитрия Яркина снабжена оригинальным дозатором, который позволяет равномерно высевать даже проросшие семена, не повреждая их, и при этом поливать грядки – у подобных западных устройств такой функции нет





# ВАШ ФИНАНСОВЫЙ ГОРОСКОП НА ИЮЛЬ 2013



## ОВЕН



Овны достаточно крепко стоят на ногах и, как настоящие хозяева, отвечающие за финансовое благосостояние семьи, не допуская лишних трат и расходов. Крупные покупки и вложение денежных средств лучше всего планировать на вторую половину месяца. Этот период самый благоприятный, чтобы увеличить свои доходы, можно смело открывать вклады на длительный срок.

**Благоприятные дни – 27 – 30 июля.**

## ЛЕВ



Довольно удачный в финансовом плане период. Средства будут тратиться во благо, на перспективу, гарантируя уже спустя совсем немного времени ощутимый доход. Лучшие инвестиции – это вложение в будущее детей, будь то деньги на учебу или на развитие их дела. Стоит приоткрыть к приоритетным бизнес-направлениям, получившим поддержку государства. Для этих целей можно взять инвестиционный кредит.

**Полезные дни – 4, 6 и 27 июля.**

## СТРЕЛЕЦ



Доходы Стрельцов будут напрямую зависеть от их активности в собственном бизнесе. Можно не без оснований рассчитывать на поддержку банка, где вы уже не первый год находитесь на расчетно-кассовом обслуживании. Присвоение статуса надежного клиента или успешного партнера позволит получить кредит на развитие своего личного подсобного хозяйства или иного бизнеса на выгодных условиях.

**Продуктивна первая половина июля.**

## ТЕЛЕЦ



Телец по своему складу коммерсант, знающий цену каждой копейке. Но при всей хватке в июле у вас с финансами будет не все гладко. Придется много тратить, отдавая долги. Кроме того, надо будет помогать родным и даже одалживать крупные суммы. Для погашения ранее взятых займов можно воспользоваться программой рефинансирования кредитов. Также не стоит вкладывать деньги в проекты, которые вызывают сомнение.

**Удачное время для инноваций – 1 – 3 июля.**

## ДЕВА



Заботливые и хозяйственные Девы в июле не изменят себе. Деньги, как и прежде, полностью в их руках, ведь в семье именно Дева будет и бухгалтером, и казначеем, и банкиром, благодаря чему домочадцы обеспечены всем на долгие годы. Для экономии времени и управления финансовыми потоками в режиме онлайн можно подключить услугу дистанционного банковского обслуживания.

**Особенно благоприятна вторая декада июля.**

## КОЗЕРОГ



Финансовое положение в этот период обещает быть стабильным. Если вы собираетесь купить автомобиль, лучше сделать это в июле, так как велика вероятность, что вы сможете приобрести его с большой скидкой и значительно сэкономить, что не может не радовать. С середины месяца вам будет сопутствовать успех в бизнесе. Появятся новые заказы, а вместе с ними будут увеличиваться цифры на вашем банковском счете.

**Самое щедрое время – 1 – 3, 29 – 31 июля.**

## БЛИЗНЕЦЫ



Касаемо доходов месяц выдастся успешным. Ваши партнеры предложат вам много заманчивых бизнес-идей, но лучше вкладываться только в один, но самый выгодный проект, в котором вы уверены. Благоприятное время для проведения операций с недвижимостью. Причем удачной станет покупка дома, который в будущем вырастет в цене. Для осуществления своих далеко идущих планов можно воспользоваться ипотечным кредитом.

**Ожидать прибыли стоит 17 – 19 июля.**

## ВЕСЫ



Благоприятное время для создания своего дела на селе. За счет госпрограммы поддержки малого бизнеса, льготных кредитов и благодаря поддержке близких родственников Весы смогут открыть собственное предприятие в сфере агротуризма. Очень удачно сложится покупка необходимого оборудования и инвентаря. Присмотритесь к новым моделям – именно в них кроется ваш успех и будущий доход.

**Стратегический период – первая декада июля.**

## ВОДОЛЕЙ



Средств в этом месяце потребуются много, причем тратить их Водолеи будут в большинстве случаев на развлечения, что вполне закономерно. Летом можно немного отдохнуть и съездить всей семьей на море. Финансов может не хватить, потому что Водолеи денег не жалеют, ведь они обожают роскошь и комфорт. Лучше заранее оформить потребительский кредит или открыть кредитную карту, чтобы ничто не могло омрачить ваш отпуск.

**Счастливые дни – 13 – 31 июля.**

## РАК



Финансовое положение в июле довольно устойчивое. Судьба приготовила вам несколько ценных подарков, которые пополнят семейный бюджет. Возможно поступление перевода от родных либо возврат старых долгов. Главное – не поддаваться искушению сразу потратить внезапно полученные деньги. Экономия и бережливость – вот залог сохранения капитала. Имеет смысл принять участие в операциях с ценными бумагами.

**Успешный период – первая декада июля.**

## СКОРПИОН



С деньгами у представителей знака как никогда все хорошо. Скорпион не только умеет отлично тратить деньги, но и неплохо их зарабатывать. В июле Скорпионы проанализируют свои доходы, и будут приятно удивлены тем, что получили намного больше, чем рассчитывали. Неожиданную прибыль могут принести операции с памятными и инвестиционными монетами из драгоценных металлов.

**Денежные дни – 1, 3, 17, 29, 30 июля.**

## РЫБЫ



Финансы не станут проблемой для Рыб в июле. Денег будет хватать на безбедное проживание, и даже еще удастся отложить про запас. Стоит быть аккуратным и не носить с собой большую наличность. Лучше воспользоваться индивидуальными сейфовыми ячейками, где также можно хранить драгоценности, документы и ценные бумаги во время пребывания на даче или выезда в отпуск за границу.

**Самый комфортный период – 26 – 30 июля.**





РоссельхозБанк



# Ипотечный кредит

Звонок по России бесплатный

**8 800 200-02-90 | [www.rshb.ru](http://www.rshb.ru)**



ХОТИТЕ ПЕРВЫМИ ПОЛУЧАТЬ ЖУРНАЛ СЕЛЬСКОГО ХОЗЯЙСТВА  
И ПРАКТИЧЕСКОГО ДОМОВОДСТВА «СЕЛЬСКИЙ ХОЗЯИНЪ»?

# ПОДПИШИТЕСЬ!



ОФОРМИТЬ ПОДПИСКУ МОЖНО СРАЗУ  
**НА ПОЛГОДА**

Гарантированная доставка  
на дом, абонентский ящик  
или на почту до востребования

Всегда только ваш «Сельский Хозяинъ»!