

# Сельский ХОЗЯИНЪ

октябрь – ноябрь 2012

Журнал выходит с 1885 года. В 2011 году выпуск возобновлен при поддержке ОАО «Российский Сельскохозяйственный банк»

Академия финансов  
**Стартовый капитал  
под 8,5%**

Практические советы, как открыть  
свой бизнес на селе с нуля

Стр. 07

Рецепт успеха  
**Красна весна  
цветами,  
а осень плодами**  
Как заработать хорошие деньги  
на фруктах, выращенных в своем саду



#### Бизнес-план

Пошаговая инструкция  
по созданию семейной  
молочной фермы  
на кредитные средства

стр. 18 – 19



#### За чашкой чая

Галина Польских:  
Дочерей родила,  
дачу построила,  
сад посадила

стр. 30 – 33



#### Добрые истории

Сельский бизнесмен  
вносит свой вклад  
в подготовку будущих  
олимпийских чемпионов

стр. 26 – 27





## № 5 (11)

октябрь – ноябрь 2012:

«Сельский Хозяин». Журнал сельского хозяйства и практического домоводства»

Издается с 1885 года. Выпуск возобновлен в 2011 году

Учредитель: ЗАО «АГРОкредит-информ»

Главный редактор: Диана Демина

Дата подписания в печать: 12.10.2012

Издатель: ЗАО «АГРОкредит-информ»

Дизайн-макет: Денис Бугров

Руководитель проекта: Дмитрий Чижов

Дизайн и верстка: Денис Бугров

Над номером работали:

Татьяна Аносова, Анна Артемьева, Альбина Афанасьева, Владимир Белосков, Ольга Беребичкая, Павел Бойко, Татьяна Борчанинова, Сергей Вершинин, Ольга Галинкина, Татьяна Гусельщикова, Яков Гуськов, Надежда Дорохова, Алексей Ильин, Денис Ковригин, Светлана Кривенкова, Регина Лещенко, Ирина Литвинюк, Алексей Лобков, София Малахова, Елена Нефедова, Марина Прокошина, Алена Ртищева, Татьяна Рыжикова, Ирина Сазонова, Ирина Самощенко, Жанна Савельева, Екатерина Стрельникова, Наталья Ступина, Екатерина Сундарева, Яна Харитоновна, Юлия Чуракова, Евгений Шульга

Отдел рекламы: Елена Михайлова

Тел.: (495) 545-05-10

Тираж: 30 000 экз.

Свидетельство о регистрации ПИ № ФС77-45178

Распространяется по подписке и на официальных мероприятиях ОАО «Россельхозбанк»



## Без трудов нет и плодов

**П**осле жаркого лета наступила золотая осень – время сбора урожая. И хотя теперь купить самые разные овощи, фрукты и ягоды можно в магазинах практически круглый год, нет никаких сомнений, что они никогда не смогут сравниться с теми натуральными плодами, которые были выращены с любовью в собственном саду. Особенно от нехватки свежих отечественных фермерских продуктов страдают жители крупных городов. Наверное, именно поэтому в последнее время приобретают популярность ярмарки выходного дня и проекты, которые дают возможность покупать овощи и фрукты практически напрямую у производителей. Горожане с большим удовольствием приобретают у сельских бизнесменов знакомые с детства хрустящие огурцы или яблоки с кислинкой, которые трудно найти в больших супермаркетах.

О развитии отечественного садоводства не раз говорили и на самом высшем уровне. Например, премьер-министр Дмитрий Медведев во время одной из встреч с работниками сельского хозяйства отметил, что доля импорта такой продукции в последние годы выросла. Он также подчеркнул, что этот вид аграрного бизнеса в России нужно развивать. И именно данной теме – отечественному садоводству – мы и решили посвятить осенний номер «Сельского Хозяина».

Сейчас существуют все возможности и средства, чтобы эта отрасль развивалась и кормила всю страну. Причем не только за счет крупных, но и силами малых предприятий, чье количество из года в год растет. По данным Росстата, сегодня крестьянско-фермерские и личные подсобные хозяйства производят уже более половины всей сельхозпродукции в России.

Еще 10 лет назад такое сложно было даже представить. Малый аграрный бизнес тем и хорош, что позволяет реализовать любые идеи при относительно небольших затратах.

Рецепты успеха от наших героев из разных регионов России – настоящий учебник прикладного садоводства и доказательство того, что этим видом агробизнеса можно заниматься практически в любой части нашей страны. Для тех, кто еще только мечтает о своем деле на селе, будет полезна статья в рубрике «Академия финансов». А в «Бизнес-плане» волгоградская домохозяйка делится бесценным опытом организации семейной молочной фермы.

Мы очень рады, что рубрика «Добрые истории» вызвала большой интерес у читателей: в редакцию поступило много писем с рассказами о коммерсантах, которые считают своим долгом помогать родному краю. В этом номере речь пойдет о томском фермере, построившем в своем селе стадион для местных ребят. Как знать, возможно, кто-то из них станет в будущем олимпийским чемпионом.

Социальные инициативы проявляют не только фермеры. О том, как благодаря Россельхозбанку преподавателям одного из старейших аграрных учебных заведений Саратовской области удалось повысить престиж профессии механизатора, вы узнаете из нашей новой рубрики «Партнерство».

Как всегда, в номере, помимо интересных историй и практических советов, много полезной информации о банковских продуктах и услугах.

**Желаем вам успеха во всех начинаниях!**



# Содержание

1

## хорошие новости

на связи – регионы

## стоп-кадр

герои лондонской Олимпиады  
стали гостями Россельхозбанка

## академия финансов

полезные советы,  
как открыть свое дело на селе с нуля

## рецепт успеха

реальные примеры успешного  
фермерства в сфере плодоводства

## бизнес-план

пошаговая инструкция по созданию  
семейной молочной фермы

## нам пишут

ответы на вопросы читателей

## хозяйство!

как правильно выбрать  
садовый инвентарь

## добрые истории

золотые надежды деревни Вершинино

## партнерство

поддержка образования:  
вклад в будущее страны

02

05

07

08

18

20

22

26

28



30

## за чашкой чая

Галина Польских о своих корнях,  
о жизни в деревне и о работе на земле

34

## тест-драйв

дело техники

36

## визитка

жемчужина Сибири

37

## бренды региона

главное богатство Кузбасса

38

## вещь!

ближе к небу:  
строим мансарду своими руками

40

## за околицей

в гостях у сказки на усадьбе  
сибирского есаула

43

## аграрная энциклопедия

история плодоводства:  
от истоков до наших дней

44

## настоящее прошлое

материалы из столетнего архива

46

## хозяйка

осеннее вдохновение

47

## левша

теплица-кормилица





## РЕСПУБЛИКА ЧУВАШИЯ

# ОТ ЧИСТОГО СЕРДЦА

**Н**а совещании, посвященном ликвидации последствий урагана в Мариинско-Посадском районе Чувашии, глава республики Михаил Игнатьев отметил активное участие сотрудников Россельхозбанка в помощи пострадавшим.

Ураган повредил более 300 домов, снес крыши ферм, сено- и зернохранилищ, повалил водонапорные башни, нанес большой ущерб урожаю в фермерских и личных подсобных хозяйствах, пострадало около 2000 гектаров зерновых и картофеля. Сотрудники Чувашского филиала Россельхозбанка объехали все затронутые стихией поселения, чтобы на месте оказать помощь нуждающимся. Во время личных встреч они объясняли, как получить кредиты на льготных условиях для скорейшего восстановления разрушенных строений, также давали консультации о пролонгации ранее взятых займов. Кроме того, сотрудники филиала и его допфилов собрали 165 000 рублей на ремонт детской школы искусств и помощи двум наиболее пострадавшим семьям.

– Каждый внес в общую копилку посильный вклад: кто сколько может, от чистого сердца, – говорит директор Чувашского филиала Ирина Письменская.



## КУРСКАЯ ОБЛАСТЬ

# МИЛЛИОН НА АЛЫЕ РОЗЫ

**П**ри поддержке Курского филиала Россельхозбанка флорист Оксана Травкина осуществила свою давнюю мечту.

Оксана занимается цветочным бизнесом уже семь лет: сначала продавала букеты на рынке, потом переместила свою лавку в торговый центр, создала еще несколько точек продаж и, наконец, открыла собственный просторный салон.

– К этому дню я шла несколько лет, и праздник этот стал возможным благодаря банковскому кредиту, который искала очень внимательно, сравнивала условия, ходила на консультации, – говорит Оксана. – В конечном итоге выбрала Россельхозбанк и осталась довольна: с помощью

кредита «Доступный» оборудовала магазин, обустроила склад и выставочный зал, где можно приобрести любой букет – от одной розочки до самой изысканной и эксклюзивной композиции.



## КАЛИНИНГРАДСКАЯ ОБЛАСТЬ

# АКЦИЯ ДОБРОТЫ

**В** ходе акции добровольного донорства 20 сотрудников Калининградского филиала Россельхозбанка сдали восемь литров крови. Среди тех, кто решился на этот важный поступок, были и новички, и профессионалы.

– Я уже более 200 раз сдавала кровь на плазму, из которой делают лекарственный препарат гамма-глобулин. Это белки с иммунными антителами, необходимые новорожденным детям и их мамам при резус-конфликте, – говорит главный специалист отдела расчетов и сопровождения банковских операций, Почетный донор России с 13-летним стажем Татьяна Новикова.





## ЗАБАЙКАЛЬСКИЙ КРАЙ

## КРАСКИ АЛТАРГАНЫ

**Ч**итинский филиал Россельхозбанка принял участие в X международном фестивале «Алтаргана», который прошел в поселке Агинское Забайкальского края.

Красочное шествие участников фестиваля еще раз подчеркнуло все расширяющиеся границы праздника народных культур. На фестиваль приехали делегации из разных регионов России, Китая, Монголии, Японии, Польши, Чехии и Казахстана. На нескольких площадках проходили соревнования по национальным видам спорта, на ипподроме были орга-

низованы скачки. В рамках праздника состоялись конкурсы бурятских красавиц и модельеров, а также творческие состязания журналистов, поэтов и исполнителей народных песен.

Представители Могойтуйского, Дульдургинского и Агинского офисов Россельхозбанка приняли участие в театрализованном шествии делегаций, консультировали участников и гостей праздника по вкладам и кредитам, рассказывали о новых продуктах, а детей радовали подарками – воздушными шарами с символикой банка.



## РЕСПУБЛИКА КАРЕЛИЯ

## ПОДДЕРЖКА ЗДОРОВОГО ОБРАЗА ЖИЗНИ

**К**арельский филиал Россельхозбанка выступил партнером III этапа Северной пейнтбольной лиги в Костомукше, поддержав петрозаводскую команду.

Эта команда уже трижды становилась чемпионом республики по тактическому и спортивному пейнтболу, а также неоднократным призером региональных турниров. И на этих соревнованиях в напряженной профессиональной борьбе ребята из Петрозаводска одержали более чем убедительную победу: пять схваток завершили со счетом 3:0 и одну со счетом 3:1. В итоге – заслуженное первое место.

– Карельский филиал намерен продолжить участие в мероприятиях, направленных на поддержку здорового образа жизни и спорта, – говорит управляющий дополнительного офиса в городе Костомукша Альмира Бикбаева, которая от имени филиала передала поздравления и призы победителю соревнований. – Пейнтбольные турниры в Карелии привлекают все большее количество участников и зрителей, в том числе и из других республик и краев, что способствует развитию туристической привлекательности региона. А развитие сельского туризма является одним из перспективных направлений деятельности Россельхозбанка.



## РЕСПУБЛИКА МАРИЙ ЭЛ

## ФЕСТИВАЛЬ САЛЮТОВ

**В** Йошкар-Оле при поддержке Россельхозбанка и птицефабрики «Акашевская» – одного из крупнейших клиентов Марийского филиала банка – состоялся Первый фестиваль фейерверков.

Такого марийская столица еще не видела. Занятие по душе в этот день нашел себе каждый: можно было прокатиться на сигвее или квадроцикле, принять участие в многочисленных конкурсах, потанцевать под диджей-сет местного дуэта Doppel Perz и гостя из Санкт-Петербурга – DJ Feel, которых горячо приветствовали любители музыки. Ну и как же фестиваль без салюта? Коренные жители и гости Йошкар-Олы впервые стали очевидцами такого масштабного зрелища, будто перенеслись в другую реальность под залпы несмолкающих фейерверков, отражающихся в зеркальной глади реки Кокшаги. Завершилось это неповторимое действо запуском в небо и воду тысяч китайских фонариков, которые по замыслу организаторов символизируют единство и дружбу разных народов республики.





Банк со 100% государственным капиталом

**РоссельхозБанк**

# КРЕДИТЫ МАЛОМУ БИЗНЕСУ

от **10** %

Звонок по России бесплатный

**8 (800) 200 0290**

**[www.rshb.ru](http://www.rshb.ru)**



ОАО «Россельхозбанк». Генеральная лицензия Банка России №3349. Кредиты малому бизнесу предоставляются по ставке от 10% годовых сроком до 5 лет на сумму до 15,0 млн рублей. Заемщиками могут выступать юридические лица (далее - ЮЛ) и индивидуальные предприниматели (далее - ИП). В качестве обеспечения принимается поручительство супруга(и) (для ИП), собственника бизнеса (Физические лица/ЮЛ) с долей 25% и более, ЮЛ/Физических лиц/ИП, залог движимого и недвижимого имущества, принадлежащего Залогодателю на праве собственности. Погашение кредита устанавливается по индивидуальному графику. Комиссии взимаются в соответствии с тарифами ОАО «Россельхозбанк». Данная информация не является официальной офертой ОАО «Россельхозбанк». Окончательное решение о предоставлении кредита принимается ОАО «Россельхозбанк» на основании анализа полного и надлежащим образом оформленного пакета документов. Категория заемщиков: ЮЛ (хозяйственные товарищества и общества), ИП (возраст от 21 до 60 лет (на момент возврата кредита)), зарегистрированные на территории РФ, за исключением: сельскохозяйственных потребительских кооперативов, сельскохозяйственных кредитных потребительских кооперативов, отнесенные в соответствии с ФЗ от 24.07.2007 г. №209-ФЗ. Срок ведения хозяйственной деятельности: не менее 6 месяцев, для предприятий торговли - не менее 3 месяцев. Процентная ставка (годовых) по кредитному продукту «Рациональный» зависит от срока кредита: до 90 дней - не ниже 10%, от 91 до 180 дней - не ниже 11,5%, от 181 дня до 1 года (вкл.) - не ниже 12%, от 1 года до 2-х лет (вкл.) - не ниже 15%, более 2-х лет - не ниже 16%. Процентная ставка (годовых) по кредитному продукту «Доступный» зависит от срока кредита: от 181 дня до 1 года (вкл.) - не ниже 14%, от 1 года до 2-х лет (вкл.) - не ниже 17%, более 2-х лет - не ниже 18%. Процентная ставка (годовых) по кредитному продукту «Персональный овердрафт» зависит от срока действия лимита: от 91 до 180 дней - не ниже 11%, от 181 до 1 года (вкл.) - не ниже 11,5%. Единовременная комиссия за выдачу кредита - 0,8%; Обслуживание кредита - 0,5% годовых; Резервирование кредитных денежных средств: при форме выдачи кредитная линия - 2,0% годовых; при форме выдачи овердрафт - 1,2% годовых. Кредит предоставляется при отсутствии просроченной задолженности перед бюджетом, внебюджетными фондами, банками, а также картотеки неоплаченных расчетных документов к расчетным счетам, за исключением случаев, когда задолженность является реструктуризированной, формальной или фактически урегулированной. Не допускается использование кредитов на цели: - погашение задолженности по кредитам и займам, предоставленным ОАО «Россельхозбанк» или третьими лицами; оплата выставленных третьими лицами инкассовых поручений; погашение обязательств других заемщиков перед ОАО «Россельхозбанк» и третьими лицами; предоставление и погашение займов третьим(им) лицам(ц); приобретение векселей и эмиссионных ценных бумаг, исключение - выпущенные ОАО «Россельхозбанк», Банком России, Минфином России; вложение в уставные капиталы других ЮЛ. Реклама





## ОЛИМПИЙСКАЯ ГОРДОСТЬ РЕСПУБЛИКИ

Герои лондонской Олимпиады стали гостями Калмыцкого филиала Россельхозбанка. Чемпионку по художественной гимнастике в групповых упражнениях Алину Макаренко и бронзового призера по греко-римской борьбе Мингияна Семенова встречали аплодисментами и цветами. Первые в истории республики олимпийские медалисты – гордость всей Калмыкии.

**В**стречи со спортсменами проходили в неформальной обстановке, они с удовольствием отвечали на все вопросы сотрудников банка.

### В ФОРМАТЕ ДИАЛОГА

Алина Макаренко заверила, что, несмотря на усталость, счастлива как никогда и чувствует себя отлично, потому что наконец-то оказалась дома. «Я никогда не забываю, что родом из Калмыкии», – сказала чемпионка. Она намерена немного отдохнуть после Олимпиады, пообщаться с теми, кто за нее искренне болел, а затем продолжит гимнастическую карьеру. Сейчас, по словам Алины, ей предстоит совмещать тренировки с учебой в университете физической культуры, спорта и здоровья. Что же касается впечатлений от XXX летних Олимпийских игр, гимнастка призналась, что самым радостным моментом стала победа: «Когда играл гимн России, были невероятно радостные эмоции!»

Мингиян Семенов сказал, что успешное выступление в британской столице он посвятил памяти своего отца, который верил, что мечта сына об участии в Олимпиаде осуществится. По словам борца, в жизни ничего невозможного нет, и любой мальчишка из провинции может подняться на олимпийский пье-

дестал, просто необходимо упорно тренироваться и стараться быть выше соперников как минимум на две головы.

### ЗНАК БЛАГОДАРНОСТИ

Директор Калмыцкого филиала Владилен Васильев поздравил спортсменов с успешным выступлением в Лондоне и вручил им инвестиционные золотые монеты и сертификаты на получение карты Visa Gold, пожелал новых побед, а также выразил благодарность за сотрудничество с Россельхозбанком.

Алина Макаренко и ее первый тренер по художественной гимнастике Людмила Гальченко уже являются держателями пластиковых карт Калмыцкого филиала в рамках тарифного плана «Зарплатный». Мингиян Семенов во время встречи подписал заявление на получение карты, эмитированной Россельхозбанком.

В ходе общения с гостями Владилен Васильев отметил, что в Россельхозбанке придадут большое значение поддержке спорта. Уже много лет банк выступает партнером различных спортивных мероприятий в регионах страны и в даль-



Бронзовый призер по греко-римской борьбе Мингиян Семенов стал обладателем карты Visa Gold, эмитированной Россельхозбанком

нейшем намерен вносить свой вклад в развитие физической культуры. Алина Макаренко и Мингиян Семенов, в свою очередь, поблагодарили сотрудников банка за радушный прием и сфотографировались с ними на долгую память об этих ярких встречах.

*Россельхозбанк традиционно выступает партнером спортивных мероприятий в регионах страны.*





## КРЕДИТ ПОД ТОРГОВУЮ ВЫРУЧКУ БЕЗ ЗАЛОГА

**М**алые и средние предприятия теперь могут получить в Россельхозбанке кредит до 15 миллионов рублей под торговую выручку без имущественного обеспечения.

Новый продукт банка ориентирован на клиентов, занимающихся розничной и мелкооптовой торговлей и инкассирующих выручку в банк. Заемные средства предоставляются на финансирование текущей деятельности в размере до 75% от среднемесячного объема выручки.

Банком предусмотрена удобная процедура рассмотрения заявки и обслуживания кредита: решение о предоставлении ссуды принимается в короткие сроки

до открытия клиентом расчетного счета и перевода оборотов в банк, а погашение долга происходит автоматически из каждой инкассации. Дополнительными преимуществами продукта являются отсутствие требования о предоставлении технико-экономического обоснования, а также возможность увеличения сроков кредитования при повторном обращении клиента.

Новое предложение Россельхозбанка расширяет линейку специализированных продуктов для субъектов малого и среднего предпринимательства и направлено на финансовую поддержку предприятий, осуществляющих торговлю, в том числе сельскохозяйственной продукцией.



## 130 ЛЕТ РОСТА

**Р**оссельхозбанк ввел депозит – «130 лет роста!». Новый продукт приурочен к юбилею Крестьянского поземельного банка, с которого началась история агрокредитования в России, а также история Россельхозбанка.

Вкладчики могут разместить денежные средства с возрастающей процентной ставкой до 12% годовых в рублях в зависимости от периода размещения их на депозите. Вклад принимается на 91 день, с возможной трехкратной пролонгацией. Капитализация процентов осуществляется ежемесячно. Минимальная сумма составляет три тысячи рублей, максимальная – не ограничена.

За две недели действия нового продукта клиентами открыто более семи тысяч вкладов на 1,5 миллиарда рублей.

Россельхозбанк также для физических лиц повысил ставки на 0,25-1,1 пункта по депозитам «Агро-Классика», «Агро-Бонус», «Пенсионный», «Пенсионный Люкс», «Агро-VIP», «Агро-Идеал», «Агро-Стимул» и «Агро-Дебют» (Детский).

## НОВАЯ ЛИНЕЙКА ДЛЯ КООПЕРАЦИИ

**Р**оссельхозбанк запустил новую технологию предоставления финансовых средств сельскохозяйственным кредитным потребительским кооперативам. Теперь кооператоры могут получить кредитную поддержку как на создание и развитие инфраструктуры (на приобретение и обустройство офиса), так и на увеличение ресурсной базы для выдачи займов пайщикам. Организации, испытывающие трудности в предоставлении твердого залога обеспечения, имеют возможность воспользоваться специальными программами. Лояльным к банку кооперативам предлагается продукт «Надежный клиент».

Обновление продуктовой линейки дает кооперативам дополнительные преимущества. Возобновляемая кредитная линия позволит поддерживать ликвидность, многократно используя денежные средства в рамках определенного лимита задолженности, а возможность установления процентных ставок и видов обеспечения отдельно по каждому траншу кредитной линии поможет эффективно управлять стоимостью привлечения ресурсов.

Содействуя развитию системы сельской кредитной кооперации, банк обеспечивает возможность предоставления финансовой поддержки малому бизнесу и населению при отсутствии прямого доступа к банковским услугам.







У вас есть желание стать фермером? Прекрасно! Чтобы начать свое дело, нужны знания, упорство, трудолюбие и первоначальный капитал. Специально для тех, кто решил открыть бизнес с нуля, в этом году стартовала программа «Поддержка начинающих фермеров на 2012–2014 годы». Теперь сельские бизнесмены могут претендовать на получение гранта для создания своего хозяйства, единовременную помощь на бытовое обустройство, а также льготные кредиты от Россельхозбанка. Где и как получить деньги для стартапа на привлекательных условиях – читайте в очередном выпуске «Академии финансов».

## ФИНАНСОВЫЙ КАЛЬКУЛЯТОР

Рассчитать сумму ежемесячных платежей и общую сумму уплачиваемых процентов за весь период кредитования можно самостоятельно. К примеру, возьмем специальное предложение Россельхозбанка для начинающих предпринимателей «Стань фермером». Банк предоставляет кредиты на текущие цели будущим сельским предпринимателям под минимальную процентную ставку, от 8,5% годовых. Сначала надо определить максимальную сумму требуемой ссуды и срок договора по кредиту. Допустим, вы планируете заниматься выращиванием кукурузы. Вам нужны средства на приобретение сельхозтехники (трактор, плуги, бороны) в размере 1 000 000 рублей на срок 2 года, которые могут быть предоставлены под 12% годовых. Для того чтобы узнать сумму уплачиваемых процентов за весь срок кредитования, сначала нужно рассчитать суммы ежемесячно уплачиваемых процентов, а затем сложить суммы процентов за весь период кредитования. При условии погашения кредита без предоставления отсрочки сумма ежемесячного платежа в погашение основного долга составит 41 667 рублей, проценты за первый месяц кредитования – 10 000 рублей, а проценты за весь период кредитования составят всего 125 000 рублей, что вполне подъемная сумма даже для тех, кто только начал заниматься предпринимательской деятельностью. После ввода сельхозтехники в эксплуатацию вам понадобятся финансы на закупку семян, удобрений, средств химической защиты растений, к примеру, в размере 200 000 рублей на 90 дней, которые могут быть предоставлены под 8,5% годовых. При условии погашения кредита без предоставления отсрочки сумма ежемесячного платежа в погашение основного долга составит 66 667 рублей, проценты за первый месяц кредитования – 1417 рублей, а проценты за весь период кредитования – всего 2833 рубля.

# СТАРТОВЫЙ КАПИТАЛ ОТ 8,5%

С этого года начинающие фермеры могут рассчитывать на солидную поддержку из федерального и региональных бюджетов. Впервые сельским предпринимателям начали выделять до полутора миллионов рублей на создание крестьянского (фермерского) хозяйства и до двухсот пятидесяти тысяч на бытовое обустройство. Для реализации масштабных проектов в сфере АПК можно также воспользоваться уникальным продуктом Россельхозбанка «Стань фермером», предусматривающим льготные условия кредитования. Кредитный продукт предоставляется во всех филиалах банка.

В рамках этого предложения можно взять средства в размере до 15 миллионов рублей по ставке от 8,5% годовых. Новый продукт дает возможность получить в кредит стартовый капитал для запуска собственного бизнеса на селе в объеме до 90% от стоимости проекта. Максимальный срок кредитования очень комфортный – до 10 лет. Кредиты в размере до одного миллиона рублей могут быть оформлены без предоставления залога, под поручительство юридических или физических лиц. Условия кредита учитывают цикличность произ-

водства и предусматривают отсрочку по погашению основного долга до 18 месяцев.

Многие из нас давно мечтают начать и успешно вести свой бизнес. Реализовать себя как предпринимателя. Фермер – тот же бизнесмен, поэтому вопрос грамотного привлечения инвестиций для него

крайне важен. Как начать дело на селе? Каким образом устроен агробизнес? Ответить на эти и другие вопросы вам поможет информационно-просветительская программа, которая с 2012 года реализуется Россельхозбанком. Она призвана доступным языком рассказать, какие основные

действия нужно совершить на пути к успеху, где взять деньги на создание КФХ, какие формы государственной поддержки существуют для начинающих фермеров. В рамках программы в помощь фермерам создан специальный сайт [www.i-fermer.ru](http://www.i-fermer.ru), действует бесплатная горячая линия, проводятся лекции, семинары, круглые столы.

По всему видно: рецепты успешного ведения хозяйства вполне доступны, а все премудрости постигаются на практике. Так что не упустите шанс открыть свой бизнес на селе, который может стать прибыльным делом для многих поколений вашей семьи.

## Информация к размышлению

*В рамках кредитного продукта «Стань фермером» в качестве обеспечения по кредиту принимается поручительство как физических, так и юридических лиц. При этом за поручительством фермеры могут обратиться в гарантийный фонд либо получить гарантию субъекта Российской Федерации или муниципального образования.*

## Фермеру на заметку!

Участником программы поддержки начинающих фермеров может стать любой гражданин России, зарегистрированный как глава КФХ не ранее 36 месяцев до дня подачи заявки в конкурсную комиссию и реализовавший в год товарную продукцию не менее чем на 30 тысяч рублей, или владелец личного подсобного хозяйства, ведущий товарное производство не менее трех лет, в случае перерегистрации в КФХ. Начинающий фермер должен проживать в сельской местности не менее 12 месяцев и иметь собственные средства для уплаты первоначального взноса на развитие своего хозяйства в размере не менее 10% от стоимости проекта.





Сегодня крестьянско-фермерские и личные подсобные хозяйства производят более половины всей сельхозпродукции в стране. Малый агробизнес тем и хорош, что позволяет реализовать идеи при относительно небольших затратах, а продовольствие – тот товар, который всегда востребован. Потребители с удовольствием покупают свежие экологически чистые продукты от фермеров, что и неудивительно. В этом выпуске мы познакомим вас с некоторыми примерами успешного начала бизнеса на селе в сфере плодоводства.



Кемеровская  
область

## КЕДРОВЫЙ САД МИХАИЛА НИКИТЮКА

Директор колхоза «Вишнево-Восточный» Михаил Никитюк сам выращивает и скрещивает деревья. Плодопитомник признанного садовода Сибири сегодня является одним из лучших не только в регионе, но и во всей России. Именно здесь производится основная масса кузбасских саженцев яблони, вишни, груши и жимолости. Спрос на кедровые саженцы Никитюка настолько высок, что заказы принимаются на несколько лет вперед.

**К**олхоз «Вишнево-Восточный» Михаил Никитюк возглавляет уже более 30 лет. Под его руководством он стал высокорентабельным предприятием, где внедряют инновационные технологии и используют новейшую технику. Заработная плата в хозяйстве сегодня одна из самых высоких среди сельхозпредприятий области,

продукция не раз отмечалась медалями международных выставок, а его бессменный руководитель удостоен звания «Заслуженный работник сельского хозяйства России» и ордена Почета.

– Посадочный материал хозяйства востребован во всей Западной Сибири, а основа рентабельности предприятия – в его многоукладности, – говорит

### Рецепт успеха от Михаила Никитюка



«Сейчас и в селах, и в дачных поселках активно занимаются окультуриванием своих приусадебных участков, и потому на хвойные породы деревьев спрос очень высок, а предложений на рынке мало. Конечно, можно посадить дикий кедр, только плодоносить он начнет лишь через 30 лет, а привитый со специально отобранных элитных растений кедр уже на пятый-шестой год дает плоды. Более того, если посадить дикий кедр, он разрастется и займет большую часть участка, а у привитого деревца крона небольшая, и плодоносить оно будет, как яблоня или груша. Кедровые крайне неприхотливы: засухоустойчивы, не боятся морозов и не требуют никаких подкормок и подрезок. Они прекрасно растут и в Сибири, и в Подмосковье. Так что наберитесь терпения и выращивайте кедровые саженцы – успех не заставит себя долго ждать».





**За вклад в развитие отечественного питомниководства Михаил Никитюк удостоен высших наград государства**

#### КОММЕНТАРИЙ

### Василий Самойлов,

управляющий  
Беловского  
дополнительного  
офиса Кемеровского  
филиала  
Россельхозбанка:

– Хозяйство Михаила Никитюка – давний и надежный клиент Россельхозбанка. С помощью кредитов предприятие приобретает посевной материал, ГСМ, технику, осваивает новые направления деятельности. Помимо плодородства, в колхозе «Вишнево-Васильевский» занимаются производством зерна, картофеля, цветочной и овощной рассады и даже южные ягоды выращивают в суровых сибирских условиях. Все, что сегодня делается в растениеводстве нового, передового, – все это можно увидеть на полях и в теплицах «Вишнево-Васильевского». Так, например, здесь впервые в Кузбассе была применена кассетная технология посадки лука и овощей. Не зря коллеги избрали Михаила Никитюка председателем всероссийского объединения «Поле России».

**Хозяйство Михаила Никитюка уже 30 лет занимается выращиванием посадочного материала плодово-ягодных культур**

Михаил Севостьянович. – Мы постоянно обновляем ассортимент плодово-ягодных культур, внедряем новые растения. Лет семь назад первыми начали выращивать кедры.

Идея была проста: чтоб все, кто приехал в Вишневку, могли приобрести любые саженцы.

– Первые три года я сам занимался прививками, научил своих детей, а затем передал накопленный опыт сотрудникам, – продолжает садовод-селекционер. – Сейчас у нас свои маточные растения, есть собственный материал для прививок, а спрос на саженцы настолько огромен, что пока не успеваем обеспечить всех желающих, поэтому в свободной продаже их нет. Работаем только под заказ. Как показывает опыт, это очень перспективное направление, и мы будем и в дальнейшем активно его развивать.

Помимо кедра, в хозяйстве занимаются разведением гортензии, чубушника, яблони, груши и даже морозостойких роз – сейчас их уже более 600 сортов.

*В этом году высадил в селе 50 кедров, хочу подарить Вишневке кедровый сад, чтоб память осталась и людям приятно было.*

– В специальной теплице, оборудованной туманообразующей установкой, укореняем те растения, которые трудно размножить, – Михаил Севостьянович показывает стройные рядочки черенков роз, вишни степной,

малины, жимолости, ежевики и клубники.

Особая гордость кузбасского садовода – кедровые насаждения. Он готов про них рассказывать часами:

– В этом году высадил в селе 50 кедров, хочу подарить Вишневке кедровый сад, чтоб память осталась и людям приятно было. Ведь это на века!







## САДЫ ЖИЗНИ НИКОЛАЯ СНАГОВСКОГО

Цветущие и плодоносящие сады, радующие глаз и приносящие людям пользу, – воплощенная мечта белгородского фермера Николая Снаговского. Это, по сути, уникальный проект не только для Белгородчины, но и для всей России, когда с нуля силами крестьянско-фермерского хозяйства создан промышленный сад интенсивного типа с системой капельного орошения.

Сегодня площадь яблоневых садов Николая Снаговского составляет 382 гектара, при этом более 142 из них – возрожденные старые сады, 240 – новые насаждения. А начиналось все восемь лет назад, в 2004 году, когда семья Снаговских взялась за восстановление и развитие плодового хозяйства Вейделевского района, пришедшего к тому времени в упадок.

В тесном сотрудничестве с учеными из Всероссийского НИИ садоводства имени И. В. Мичури-

на были разработаны проекты по обновлению старого и созданию молодого сада интенсивного типа. Непродуктивные и погибшие деревья и кустарники выкорчевали, а для выращивания новых саженцев разбили плодopитомник с высоким качеством подвоев.

– Чтобы обеспечить хорошее и раннее плодonoшение, высокую приживаемость саженцев и устойчивость к болезням, решили внедрить современную систему капельного орошения



### Рецепт успеха от Николая Снаговского

*«В жизни нет ничего невозможного. Свои мечты надо воплощать в реальность самим. Главное – действовать обдуманно и не бояться рисковать. Успех нашего бизнеса складывается из многих слагаемых. Прежде всего – это каждодневный труд, всестороннее изучение вопросов, связанных с реализацией проекта, решение не только текущих проблем, но и стратегическое видение будущего. А также движение в ногу со временем: учет требований рынка, внедрение новейших технологий и использование современных средств труда. И, конечно же, положительное решение всех вопросов невозможно без финансовых вливаний. Благодаря кредитной поддержке Россельхозбанка, с которым мы сотрудничаем уже более пяти лет, удалось воплотить многие наши замыслы. Без кредитов фермеру сегодня не обойтись, мы и дальше планируем развиваться вместе с Россельхозбанком».*





На снимке слева направо: глава КФХ Николай Снаговский, заместитель директора Всероссийского НИИ садоводства имени И. В. Мичурина Александр Соловьев, супруга фермера Валентина Снаговская, директор НИИ садоводства имени И. В. Мичурина Юрий Трунов



Гордость фермеров – интенсивный промышленный карликовый сад

сада, – рассказывает Николай Филиппович. – В течение нескольких лет при поддержке Россельхозбанка построили накопитель забора воды, проложили основную магистраль водопровода и межквартальный трубопровод, установили фильтрационную станцию и капельные трубки. Сейчас в части сада, правда, пока еще не в большей, полив осуществляется уже по новой технологии.

В прошлом году молодой сад дал первый урожай. По словам фермера, проектная мощность, на которую планируется выйти к 2015 году, предполагает получение около 300 центнеров яблок с гектара. О рынке сбыта Николай Филиппович не волнуется. Продукция пользуется спросом как на Белгородчине, так и в соседних Воронежской, Липецкой и Курской



Для полива деревьев в саду используется система капельного орошения

областях. А Москва первая стоит в очереди за яблоками.

Основная опора Николая Снаговского в реализации мечты – это его семья: супруга Валентина Ивановна, дочери Татьяна и Екатерина со своими мужьями.

– Мы не собираемся останавливаться на достигнутом, полностью механизировали ручной труд, приобрели большой машинно-тракторный парк, планируем довести площадь интенсивного сада до 400 гектаров и освоить новые рынки сбыта, уверенно заняв на них

свою нишу, – говорит Николай Филиппович. – Сады ведь закладываются на всю жизнь, и я надеюсь, что в будущем семейное дело продолжат внуки и правнуки. Именно поэтому яблони для меня – это и бизнес, и увлечение, и дело всей жизни.

## КОММЕНТАРИЙ

### Альберт Третьяков,

управляющий дополнительного офиса Белгородского филиала Россельхозбанка в поселке Вейделевка:

– Секрет успеха семьи Снаговских – в их поразительной целеустремленности и работоспособности. Когда они берутся за дело, то невозможное становится возможным. С Россельхозбанком сотрудничают с 2007 года и имеют безукоризненную кредитную историю. Под реализацию проекта интенсивного сада банк предоставил им долгосрочный субсидируемый кредит на приобретение посадочного материала и установку системы капельного орошения. Кроме того, при поддержке банка построен водозабор с мощной насосной станцией, куплена сельхозтехника. В будущем фермеры планируют на кредитные средства приобрести холодильное оборудование для хранения продукции.

В хозяйстве установлена современная фильтрационная станция полива растений







Бывает же так – открываешь дверь и как будто попадаешь в сказку. Именно эти чувства испытываешь в гостях у марийских садоводов Альбины и Анатолия Фурзиковых. На столе – спелый арбуз, сладкие сливы, сахарные груши, гроздья винограда, тарелка с безупречной клубникой. И все это богатство выращено своими руками, в своем саду.



Республика  
Марий Эл

## 20 СОТОК СУБТРОПИКОВ В НЕЧЕРНОЗЕМЬЕ

**А**льбина Викторовна ведет на экскурсию в свои плодово-ягодные владения. Ощущение, что находишься не в Нечерноземье, а на залитой теплом Кубани. Тут и абрикосы, и алыча, и черешня; а в теплице возле дома зеленеют пальмы и лимонные кусты. Только винограда – восемь сортов. С каждого куста получают по два-три, а то и пять ведер. Фантастика! Дальше вообще что-то неслыханное: куст с ягодами вкуса черемухи оказался бесеей – американской песчаной вишней.

– Я, можно сказать, потомственный садовод, – рассказывает Альбина Викторовна, – папа работал агрономом и научил меня делать обрезку, прививки. После окончания пединститута попала в посе-

лок Советский, это практически северо-восток республики. Бедные земли, суровые зимы, короткое лето. Садоводством в то время народ здесь практически не занимался, даже вишни и яблоки были привозные. Вместе с мужем начали выращивать яблони, сливы, потом решили попробовать акклиматизировать груши, виноград и абрикосы. Шли методом проб и ошибок: грушу, например, первое время прививала на черноплодную рябину, потом начала готовить дички.

Альбина Викторовна – настоящий мичуринец, она выписывает новые районированные сорта, акклиматизирует их и размножает. Закаливает «южан» путем прививки культурного дерева на



### Рецепт успеха от супругов Фурзиковых

«Выращивание посадочного материала экзотических культур является перспективным делом, большой конкуренции нет. Но вырастить саженцы – это одно. Самое сложное – это реализация, особенно для начинающих. Мы четыре дня в неделю посвящаем выездной торговле на рынках в соседних районах. Кроме того, нас уже многие знают и приезжают прямо домой, поэтому проблем со сбытом нет. Более того, по ряду культур-экзотов, абрикосам, например, не можем удовлетворить спрос. Желających много, а у нас всего две пары рабочих рук. Посадочный материал достаточно капризен, может прижиться, а может и нет, поэтому мы реализуем саженцы главным образом в поддонах с закрытой корневой системой. К тому же на всю продукцию даем гарантию на год. Если саженец не прижился – заменим. Еще посоветовала бы не задира́ть цену, мы продаем почти вдвое дешевле, чем в питомниках. Абрикос или виноград, к примеру, в среднем уходит по 150 рублей».





неприхотливые дички, и даже неженки на марийской земле чувствуют себя вполне комфортно. В итоге дерево сохраняет лучшие качества сорта и в то же время приобретает морозостойкость дикаря. В последние годы Фурзиковы увлеклись еще и ремонтантными культурами, которые щедро плодоносят до самой зимы.

Постепенно хобби педагогов превратилось в дополнительный источник дохода, потом стало семейным бизнесом. Фурзиковы реализуют оптом и в розницу саженцы, плодово-ягодные и декоративные кустарники. Это стоит того, тем более что сейчас оба супруга вышли на пенсию, да и дети помогают.

– Дело прибыльное, – без утайки рассказывают хозяева. – Один удачный торговый день может принести нам месячную учительскую зарплату, а то и больше.

Большую часть участка в 20 соток занимают «школки» – питомники с саженцами различных культур. Если все посчитать, их количество пойдет на тысячи. Взрослые насаждения тоже есть, это маточники – доноры, с них берут прививочный материал. Черенков не хватает, поэтому хозяйка нашла нестандартное решение – бесплатно раздает знакомым саженцы с условием, что когда они вырастут, будет нарезать с них черенки:

– К южным культурам в наших краях долго относились с подозрением – не будут, мол, плодо-

носить, слишком морозно у нас. Что только мы не делали, чтобы сломать предубеждение: возили с собой плоды, прямо на рынке угощали покупателей, показывали снимки плодоносящих деревьев, скидывали цену. Поначалу даже в груше сомневались, а теперь и абрикос, и виноград получили постоянную прописку на марийской земле и дают большие урожаи.

*Постепенно хобби превратилось в дополнительный источник дохода.*

## КОММЕНТАРИЙ

**Андрей Помыткин,**  
управляющий  
дополнительного офиса  
Марийского филиала  
Россельхозбанка  
в поселке Советский:

– Благодаря семье Фурзиковых и поддержке Россельхозбанка сегодня уже тысячи марийцев на приусадебных участках выращивают экзотические для нашего края нежные культуры. Фурзиковы – давние и надежные наши клиенты.

В основном берут кредиты на строительство теплиц. Плодоводство – очень прибыльный, но и рискованный бизнес. То мороз прихватит, то, как прошлой зимой, питомник мыши погрызут. Чтобы меньше зависеть от капризов погоды, садоводы построили на своем участке три теплицы. Нынешним летом на кредитные средства поставили еще одну. С возвратом займа у них нет никаких проблем, так что мы готовы с ними сотрудничать и дальше.

**1. Приусадебный участок рачительных хозяев украшают самодельные мостики и искусственные водоемы**

**2. Даже южные лимоны на марийской земле чувствуют себя вполне комфортно и щедро плодоносят**

**3. «Нашим Мичуриным» называют в поселке Советский педагога Альбину Фурзикову**







Пермский край

## УСАДЬБА ГАЛИНЫ ТОЛСТОВОЙ

В теплицах и садах пермского ученого-агронома Галины Толстой кроме 32 сортов яблони и 6 видов груш растут слива, рябина, жимолость, черемуха, калина, облепиха, барбарис. Всего и не перечислишь. Вот уже более 16 лет ее агрофирма обеспечивает весь край саженцами и посадочным материалом плодово-ягодных и цветочных культур.



Через собственную торговую сеть агрофирма «Усадьба» реализует более 400 видов многолетних растений, плодово-ягодных культур и цветочной рассады

**Р**аньше Галина Викторовна преподавала технологию хранения и переработки продукции в Пермской государственной сельскохозяйственной академии.

– Наука – это мое призвание, однако всегда хотелось заниматься реальным производством, – говорит кандидат сельскохозяйственных наук, доцент Галина Толстая. – Так, из состава преподавателей и выпускников академии создала сперва научно-производственную фирму, а затем в 1996 году уже агрофирму «Усадьба».

Сегодня агрофирма Толстой – это 60 сотрудников, десятки теплиц и оранжерей общей площадью более 4000 квадратных метров, 400 видов многолетних растений, плодово-ягодных кустарников, рассады и выстроенная сеть сбыта. Агрофирма «Усадьба» является ключевым поставщиком семян, грунта и посадочного материала основных торговых сетей и крупных промышленных предприятий региона. При хозяйстве открыто собственное направление





Галина Толстова охотно делится опытом с начинающими садоводами и дает консультации всем желающим открыть свое дело

ландшафтного дизайна и озеленения территорий. К примеру, только в прошлом году для украшения городских объектов компания вырастила порядка 600 тысяч растений. Последние два года «Усадьба» также занимается благоустройством детских садов и школ.

На предприятии применяются самые передовые технологии. Рассада выращивается кассетным методом, за счет чего растения приживаются на 20-30% лучше. Кроме того, увеличивается выход рассады с единицы площади защищенного грунта, происходит снижение энерго- и трудозатрат. Для полива используется передовая технология.

– Рассада размещается на капиллярных матах, благодаря которым поливать растения нужно в три раза



Сотрудники агрофирмы провели озеленение территорий уже более 40 детских садов Перми

реже – вода накапливается в синтетическом войлоке с высокой влагоемкостью и постепенно поступает к корням растений, – говорит Галина Толстова. – Это экономия и воды, и рабочего времени: если раньше с одного метра мы получали по 100 штук рассады, то сейчас в 2,5-3 раза больше.

В качестве регионального представителя Союза садоводов России и председателя некоммерческого партнерства

«Садоводы Прикамья» Галина Толстова охотно делится знаниями и опытом и дает консультации всем желающим открыть свое дело, а ее теплицы являются постоянной площадкой для проведения практики студентов сельхозакадемии и семинаров фермеров.

## КОММЕНТАРИЙ

### Светлана Кривошеева,

начальник службы малого бизнеса Пермского филиала Россельхозбанка:

– Агрофирма «Усадьба» является постоянным и надежным клиентом Россельхозбанка. Отличный менеджмент на предприятии отражается и во взаимодействии с банком: заемщик всегда оперативно предоставляет всю запрашиваемую информацию и все свои обязательства выполняет вовремя и в полном объеме. Россельхозбанк готов и в дальнейшем инвестировать средства в развитие столь интересного и востребованного проекта. В планах Галины Толстовой – строительство тепличного хозяйства зимнего типа, в котором планируется выращивать растения для вертикального озеленения и комнатные цветы. Первая очередь теплиц при поддержке Россельхозбанка будет запущена уже осенью этого года, вторая – в 2013 году.



## Рецепт успеха от Галины Толстовой

«Без знаний и навыков не будет желаемого результата. Большинство сотрудников агрофирмы «Усадьба» имеют высшее сельскохозяйственное образование, что, безусловно, помогает в работе. Но самое главное – человек должен мечтать. Если есть мечты, то всегда найдутся и возможности для их реализации. Наша компания в рамках краевого проекта «Агрофраншизы» предлагает индивидуальным предпринимателям к внедрению готовый бизнес по выращиванию малины, рассады овощных и цветочных культур и выгонке тюльпанов. Начинающим бизнесменам предоставляется оборудование, инвентарь, посадочный материал и проводится обучение технологии производства. При приобретении франшизы из краевого бюджета предпринимателю возвращается от 20 до 50% затрат. И не надо бояться кредитов: именно благодаря субсидируемому кредитованию и целевым программам краевого минсельхоза нам удастся вкладывать средства в развитие фирмы и реализовывать свои мечты».





Пензенская область

## КОММЕНТАРИЙ

**Екатерина Хохлова,**

начальник отдела  
малого бизнеса  
Пензенского филиала  
Россельхозбанка:

– Всегда приятно иметь дело с такими клиентами, как Александр Власов, наблюдать за их развитием, успехами, помогать советами и оказывать кредитную поддержку. Первый кредит в размере 500 000 рублей уже успешно и добросовестно погашен. В данный момент Александр Степанович оформляет очередной займ, теперь уже на сумму около двух миллионов рублей как индивидуальный предприниматель. Линейка продуктов Россельхозбанка для субъектов малого бизнеса включает широкий спектр кредитов на все случаи жизни, способных удовлетворить практически любые категории клиентов, а для надежных заемщиков мы готовы предложить особые условия кредитования по привлекательным ставкам.

## УМНЫЕ ТЕПЛИЦЫ УЧЕНОГО САДОВОДА

За плечами пензенского садовода Александра Власова более чем десятилетний опыт выращивания саженцев плодово-ягодных культур и посадочного материала. Сам предприниматель называет свое хозяйство «многопрофильным питомником с научным подходом». В его садах и теплицах, помимо традиционных сортов яблони, вишни и груши, растут востребованные покупателями абрикос, черешня, виноград, брусника, голубика, ежевика, барбарис, клюква и даже актинидия.

**К**андидат сельскохозяйственных наук, профессор кафедры «Селекция и семеноводство» Пензенской государственной сельскохозяйственной академии Александр Власов на своем приусадебном участке все растения выращивает, опираясь на собственные разработки, последние достижения науки и поддержку семьи. Его супруга Татьяна – тоже биолог, преподает в академии, специализируется на физиологии растений. Сын Александр по образованию экономист, но также всецело разделяет интересы родителей.

В теплицах Власовых, а они занимают более 500 квадратных метров, во всем чувствуется хозяйская рука и научный подход – современные укрывные материалы, кассеты, инвентарь, профессиональный грунт, каждый сорт саженцев аккуратно и заботливо подписан на специальных табличках. На средства Россельхозбанка по кредитной программе «Садовод» установили систему автоматического мелкодисперсного полива через распылители, обеспечили программируемую подачу воды, подогрев

и освещение теплиц. Также построена специализированная оранжерея с особым микроклиматом для укоренения черенков.

Достигнутые успехи позволили предпринимателям занять прочные позиции на рынке и завоевать авторитет среди пензенских садоводов, а объемы производимой продукции достигли такого размаха, что для сбыта выращенного потребовалось открыть собственный магазин в центре Пензы и арендовать отдел в одном из популярных торговых центров.

Несмотря на активную научную деятельность и интенсивную работу на приусадебном участке, Александр Степанович любит лично бывать в своем магазине – прямо за прилавком ученый проводит подробные консультации, рассказывает о новых сортах растений, дает ценные советы по уходу за ними. Делает он это с особым азартом, увлеченно. Кроме того, многих привлекает Александр Степанович к садоводству и с телевизионного экрана: в программе «Наша дача» на одном из местных телеканалов в качестве эксперта он ведет специальную рубрику.



### Рецепт успеха от Александра Власова

«На мой взгляд, любой бизнес, в том числе и агрономический, невозможен без самообразования, новых знаний, ноу-хау и научного базиса. Плачевно, когда предпринимательством хотят заняться пусть и энтузиасты, но в то же время дилетанты. Сейчас такой уровень конкуренции, когда незнание тонкостей и отсутствие точных расчетов могут загубить даже заведомо прибыльное дело. И, конечно же, для развития своего маленького хозяйства хотя бы на начальном этапе необходимы средства. Не вложишь – не получишь. Здесь хороши все способы поддержки – и гранты, и свой начальный капитал, и займы. В нашем случае очень помог кредит Россельхозбанка. Почти все современное оборудование удалось купить и установить благодаря банку. Раньше мы и мечтать о подобном не могли! В ближайшее время планируем приобрести современное оборудование для подкормки растений, расширить торговые площади и, конечно же, очень рассчитываем на помощь со стороны Россельхозбанка».



# ДЕЛО ОСОБОЙ ВАЖНОСТИ

Очередная сессия Законодательного собрания Краснодарского края началась на окраине кубанского хутора Бойкопонура – на личном подворье фермеров Веры и Владимира Филипповских. Именно с их легкой руки в Калининском районе начался бум производства фруктов и ягод.

**К** приезду депутатов Филипповские устроили выставку продукции, произведенной в личном подсобном хозяйстве. Среди даров земли кубанской – ягоды, фрукты, овощи и зелень, а также грибы. Глядя на добротный дом, обширный сад, пять теплиц, вместительные холодильники, трудно поверить, что еще пять лет назад, приехав на Кубань из Самарской области, семья начинала хозяйство практически с нуля. На двадцати сотках разбили фруктовый сад, где вместе с традиционными яблонями и алычой посадили айву, хурму, черешню, киви, черноплодную рябину, жимолость и сибирскую бруснику. Затратив на закладку сада 18 тысяч рублей, фермеры получили из краевого бюджета половину этой суммы.

– Мы были приятно удивлены, когда узнали, что затраты на развитие малых форм хозяйствования субсидируются: сажали деревья для себя,

а нам за это еще и заплатили. Дальше – больше: вложили в строительство теплиц 340 тысяч рублей, получили обратно в виде субсидий 267 тысяч, – рассказывает Вера Ивановна. – Прибыль от реализации продукции стабильная в течение всего года. В прошлом году чистый доход составил 500 тысяч рублей. В этот сезон планируем увеличить прибыль – дополнительно взяли в аренду гектар земли, строим новые теплицы.

Весомая поддержка краевой и местной власти, которую получают личные подсобные хозяйства в Краснодарском крае, дополняется помощью со стороны Россельхозбанка, который поддерживает все их начинания.

Проблем со сбытом продукции у Филипповских нет. Они имеют две торговые точки: в станице Старовеличковской и в Краснодаре. Все, что привозят, раскупается сразу.



Краснодарский край

## КОММЕНТАРИЙ

**Олег Соловьев,**  
управляющий  
Калининского  
дополнительного  
офиса Краснодарского  
филиала  
Россельхозбанка:

– Россельхозбанк оказывает активную поддержку в развитии личных подсобных хозяйств. К примеру, только в нашем допозисе обслуживаются 902 владельца ЛПХ, которым выдано около 162 миллионов рублей кредитов. Эту помощь ценят фермеры, которые как никто понимают, что у малого бизнеса большое будущее. Например, супруги Филипповские, получив кредиты в Россельхозбанке, вложили их в развитие бизнеса. Они разбили плодовый сад, разводят кроликов, цесарок, завели стадо гусей, выращивают в теплицах овощи и клубнику. Их подворье можно назвать образцовым. Краевые депутаты решили обобщить и пропагандировать их опыт по всей Кубани.



## Рецепт успеха от Веры Филипповской

«Залог успеха любого начинания на селе заключается в желании работать на земле, и, конечно же, немаловажную роль играет поддержка государства. Особенно здорово выручают кредиты с компенсацией части процентной ставки. Мы берем деньги в Россельхозбанке. По большинству кредитных программ банка предусмотрены субсидии из федерального и регионального бюджетов, что очень выгодно. Мы на собственном опыте убедились, что с помощью таких кредитов можно создать на селе эффективный и прибыльный бизнес. Информация о способах получения субсидий является открытой и доступна в любой районной администрации и отделениях АККОР. За счет субсидируемых кредитов мы построили хозяйственные помещения, теплицы, приобрели технику и оборудование для капельного орошения. В дальнейшем также намерены активно пользоваться банковскими займами для развития своего хозяйства. Однозначно могу сказать: земля – клондайк для предпринимательства».





# ПЯТЬ ШАГОВ К УСПЕХУ ВАШЕГО ДЕЛА

У вас возникло желание открыть свой бизнес, но вы не знаете, с чего начать? Где и сколько взять денег для стартового капитала, как планировать свое дело и кто поможет решить возникающие проблемы? Наша специальная рубрика – для вас. Воплотить в жизнь мечту вашей жизни помогут советы владельца личного подсобного хозяйства Марии Пономаревой, которая готова поделиться своим бесценным опытом создания семейной молочной фермы с помощью субсидируемых кредитов.

**В**сем, кто может и хочет работать на земле, Мария Пономарева советует открывать семейную ферму. «И хотя трудиться приходится много, мы понимаем, что работаем исключительно на себя, и видим реальную отдачу труда на своем столе, – говорит хозяйка крепкого животноводческого подворья. – Самое главное – не лениться, правильно рассчитать свои силы и составить хороший бизнес-план». Успешно защитив инвестиционный проект, шесть лет назад Мария Пономарева получила в Россельхозбанке первый кредит, который задал траекторию роста семейной молочной фермы. Сегодня она помогает семье Пономаревых выжить и с уверенностью смотреть в завтрашний день.

## Краткое резюме проекта

- **Инициатор:** ЛПХ Марии Пономаревой, хутор Нестеровский Волгоградской области.
- **Цель:** создание семейной молочной фермы.
- **Описание:** производство натуральной молочной и мясной продукции.
- **Финансовые ресурсы:** кредитные средства в размере 700 000 рублей, в том числе:
  - 500 000 рублей на приобретение 10 голов крупного рогатого скота;
  - 100 000 рублей на покупку лошади;
  - 100 000 рублей на приобретение и установку молокоохладителя.
- **Рынки сбыта:** молокозавод, мелко-розничный рынок, частные потребители.
- **Срок окупаемости и выхода на прибыль:** 36 месяцев.

## ДОСЬЕ

Мария Пономарева занимается агробизнесом уже восемь лет. Начиная с одной буренки, потом на кредитные средства Россельхозбанка купила еще четыре, а сейчас у нее полный двор скотины – 24 коровы, 11 телят, бык, лошадь, две дюжины свиней, полсотни кроликов, 20 пчелосемей, а также индюшки, гуси, утки и куры. Оформляя очередную займ, она и не думала, что станет юбилейным клиентом банка. Жребий оказался счастливым: Мария Пономарева получила не только 700 тысяч рублей в кредит, но и доильный аппарат в качестве подарка. Все пригодилось на семейной молочной ферме, созданной благодаря кропотливой работе сельских тружеников, поддержке банка и государственным субсидиям.





### Этап 1

грамотное планирование



Для успешного ведения бизнеса по разведению скота прежде всего надо решить, где и за сколько купить племенное поголовье. Дешево – не значит выгодно. Важно правильно оценивать состояние здоровья животных, продуктивность, происхождение и качество потомства. Если хотите строить телятник, надо посчитать, во сколько это обойдется. При этом надо учесть стоимость проектных работ, коммуникаций и труда строителей, если будете их нанимать. Материалы на ремонт сарая и расширение коровника мы приобрели за счет заемных средств, а вот работы производили своими силами. Важно заранее обдумать, какое оборудование и какая техника вам будут нужны, а также сколько потребуется оборотных средств на первое время.

### Этап 2

инвестиционная программа



Итак, мы определили, на чем будем делать бизнес и во сколько это нам обойдется. Теперь начинаем писать инвестиционную программу – это наш главный документ о том, как мы будем строить свое дело и насколько прибыльно оно у нас получится. В бизнес-плане должны быть отражены не только схема и источники финансирования вашего проекта по всем направлениям, но и информация о вас, существо проекта, сроки и этапы его реализации, эффективность, его доходность и период окупаемости, а также откуда вы будете брать корма и куда планируете сбывать продукцию. Получить бесплатную консультацию по разработке бизнес-плана можно в любом допозисе Россельхозбанка. Задавайте любые вопросы, вам обязательно помогут.

### Этап 3

финансирование проекта



Начинаем готовить комплект документов для получения кредита. При этом важно правильно оформить все требуемые бумаги. Деньги любят счет, и от того, насколько грамотно и безукоризненно вы подготовите документы, зависит будущее вашего проекта. Но прежде необходимо получить предварительное одобрение банка. Специалисты Россельхозбанка помогут выбрать наиболее подходящие условия кредитования. Далее надо будет заполнить анкету-заявку, предоставить финансовую отчетность (если она есть) и ваш бизнес-проект. В банке проверят все эти документы и дадут окончательное одобрение. Далее кредитные сотрудники сами готовят комплект договоров, и ваша мечта о собственной ферме начинает воплощаться в жизнь.

### Этап 4

компенсация части затрат



На собственном примере мы убедились, что благодаря субсидированию брать кредиты в Россельхозбанке не только необременительно, но и выгодно. Дело в том, что государство считает создание семейных ферм одной из главных задач развития отечественного АПК и всецело поддерживает желающих начать свое дело на селе. Получив кредит, вы можете смело обращаться за компенсацией части затрат по оплате кредита. За счет этого можно существенно сэкономить семейный бюджет. После предоставления в уполномоченный орган АПК всех необходимых документов в течение 10 дней бюджетные средства на возмещение части процентов будут перечислены на ваш расчетный счет в Россельхозбанке. Таким образом, за счет субсидий мы снизили реальную процентную ставку до 5%.

### Этап 5

рынки сбыта



Главный наш товар – молоко, со сбытом которого проблем нет. Мы ежедневно сдаем продукцию на местный молокозавод. Правда, цена там не такая высокая – порядка 10 рублей за литр получается. Но зато это постоянный доход. Недавно стали выезжать на рынок в соседнее поселение. Свежий качественный продукт всегда найдет своего покупателя: сейчас уже есть постоянные клиенты, которые с нетерпением ждут нашего приезда. И по более выгодной цене покупают – 20 рублей за литр. Единственный минус – продажа в частные руки не имеет такой надежности, как договор с молокозаводом: сегодня возьмут, а завтра товар не идет. Поэтому мы работаем и с молокозаводом, и на рынке. За счет кредита увеличили поголовье, и сейчас надои в месяц достигают пяти-шести тысяч литров, так что мы без проблем рассчитаемся с кредитом в срок и через три года планируем выйти на стабильную прибыль для себя.

## ЭКСПЕРТИЗА

### Татьяна Легчило,

управляющий  
Алексеевского дополнительного  
офиса Волгоградского филиала  
Россельхозбанка:

– Ведением личного подсобного хозяйства семья Пономаревых занимается с 2003 года. Первые два льготных субсидируемых кредита в Россельхозбанке оформили в 2006 году в рамках Национального приоритетного проекта «Развитие АПК». С помощью кредитных средств отремонтировали сарай, купили быка, дойных коров, поросят и корма для скотины. В 2009 году взяли еще 200 тысяч рублей. На полученные заемные средства расширили коровник, приобрели КРС и доильный аппарат. В 2011 году Пономаревы решили создать свою семейную ферму. После изучения предоставленного бизнес-плана им как надежным клиентам выдан долгосрочный кредит по ставке 13% годовых в сумме 700 000 рублей на срок до 2016 года с отсрочкой платежа по основному долгу на 24 месяца.



## Знаете ли вы, что?

Первые выплаты по кредиту возможны через 1000 дней, и это реальность. Клиенты Россельхозбанка могут получить отсрочку по уплате основного долга до 36 месяцев. При этом погашать кредиты можно по индивидуальному плану с учетом особенностей вашей финансовой деятельности.





# ВАШ ВОПРОС – НАШ ОТВЕТ!

На наиболее интересные вопросы читателей отвечает начальник отдела организации кредитования субъектов малого предпринимательства Россельхозбанка Татьяна Борчанинова. Вопросы можно прислать по адресу: [vorprosSH@mail.ru](mailto:vorprosSH@mail.ru). Также можно оставить письмо с пометкой «Для журнала «Сельский Хозяин»» в любом допфисе Россельхозбанка.



Пензенская область

**АЛЕКСАНДР СЕРЕГИН,**  
глава КФХ «Раздолье».

**Вопрос:** В этом году я решил расширить свое личное подсобное хозяйство и зарегистрироваться в качестве предпринимателя. Мне необходим кредит на приобретение земли, семян и техники. С удивлением узнал, что большинство банков не кредитуют только что созданные фермерские хозяйства и требуют, чтобы срок деятельности был больше одного года. Куда можно обратиться, и

кто поможет мне в данной ситуации?

**Ответ:** Вы можете получить кредит в Россельхозбанке независимо от срока осуществления хозяйственной деятельности в качестве индивидуального предпринимателя в случае ведения вами личного подсобного хозяйства в течение последних 12 месяцев, предшествующих дате подачи документов в банк для рассмотрения вопроса о кредитовании. Ведение ЛПХ подтверждается правоустанавливающими документами на земельный участок, предоставленный на эти цели, а также выпиской из похозяйственной книги местной администрации. Вы можете воспользоваться кредитными продуктами как на текущие цели, так и на приобретение основных средств.



Белгородская область

**НИКОЛАЙ УДАЛЬЦОВ,**  
глава КФХ «Родничок».

**Вопрос:** Я занимаюсь выращиванием овощей. Думаю попробовать свои силы в так называемых госзакупках для поставки продуктов в местную школу. Слышал, что для того чтобы принять участие в конкурсе, необходимо предварительно внести определенную денежную сумму в качестве обеспечения моей заявки. Могу ли я на эти цели получить в Россельхозбанке беззалоговый кредит сроком на 60-70 дней?

**Ответ:** С целью финансовой поддержки субъектов малого предпринимательства, принимающих участие в размещении заказов на поставки товаров, выполнение работ и оказание услуг для государственных и муниципальных нужд, Россельхозбанк в июне 2012 года ввел в действие новый кредит «Госконтракт». В рамках этого продукта вы сможете получить средства на обеспечение своей заявки на участие в открытом конкурсе или аукционе, а также для обеспечения исполнения государственного или муниципального контракта. Выдача кредита на эти цели возможна без залога на срок до 90 дней.



**ПЕТР ДЕМИДОВ,**  
председатель СКПК «Старатель».



Белгородская область

**Вопрос:** На сайте Россельхозбанка прочитали новость об обновлении линейки кредитных продуктов для СКПК. Наш кооператив активно развивается, привлекаем сбережения своих пайщиков, постоянно выдаем займы

– и на «сезонку», и на технику. Обороты большие. Но иногда бывает, что своих средств для выдачи очередного займа не хватает. Фермерам приходится долго ждать, пока в кооперативе появятся деньги. Есть ли в Россельхозбанке специальные программы, которые позволят нам получать кредитные средства по мере необходимости и помогут работать без сбоев?

**Ответ:** Специально для таких случаев Россельхозбанком введена новая форма кредитования – возобновляемая кредитная линия. Она позволяет СКПК многократно использовать кредитные средства в рамках установленного лимита задолженности, поскольку по мере погашения ранее предоставленных траншей кредитной линии лимит восстанавливается. При этом процентная ставка может устанавливаться отдельно по каждому траншу в зависимости от срока его предоставления, а обеспечение может предоставляться как на всю сумму кредитной линии, так и отдельно на каждый транш по мере его предоставления. При правильном планировании кооперативом своей деятельности данная форма кредитования предоставляет реальную возможность снижения стоимости привлекаемых ресурсов, поскольку СКПК фактически самостоятельно управляет сроками и стоимостью их привлечения.





**РСХБ**  
страхование

[www.rshbins.ru](http://www.rshbins.ru)  
[agro@rshbins.ru](mailto:agro@rshbins.ru)

# АГРОстрахование

С нами  
**надежно!**

Центральный офис: 119019, г. Москва, Пречистенская наб., д. 45/1, строение 4  
40 филиалов по всей территории Российской Федерации  
Звонок по Москве: +7 (495) 213-09-15 +7 (495) 213-09-13  
бесплатный звонок по России: 8 800 700 45 60

ЗАО СК «РСХБ-Страхование» Лицензия ФСФР С №2947 77 от 29.09.2011 г.





# РАБОТА С УДОВОЛЬСТВИЕМ — ЗАЛОГ УСПЕХА

Осень – время активных садово-огородных работ. Хороший хозяин знает, что нельзя упустить ни одного осеннего дня: в этот период важна каждая минута. Составьте список задач, отметив самые главные, и используйте все способы по облегчению физического труда. Существенно сэкономить ваше время и энергозатраты помогут современные модели садового инструмента, позволяющие достигать высоких результатов быстро и без особых усилий. Именно о них мы сегодня и расскажем.



Россия

**В** цветнике поверхность почвы можно замульчировать или высадить растения так, чтобы они, сомкнув свои кроны, не оставили сорнякам никаких шансов на выживание, а вот огород и сад требуют постоянного ухода. Как бы ни были плотны ваши посадки, сорняки всегда найдут возможность завоевать себе место под солнцем. Именно поэтому в наборе садово-огородника не бывает лишних граблей и совков. Да и для домохозяев и гостей не-

плохо иметь под рукой комплект-другой мелкого ручного инвентаря.

## КОМПЛЕКТ ОГОРОДНИКА

Основными составляющими садового инструмента являются различные совочки, тяпки и грабли. Маленькие и обычные веерные грабли предназначены для рыхления и очистки почвы. Разнокалиберные вилки схожи с тяпками, ими рыхлят и пропалывают грядки, также они служат для аэрации и бороздования. Перекопку проводят лопатой или механическим культиватором после ручного удаления взошедших сорняков с длинными корнями.

Лопата должна быть легкой и прочной, а ее черенок иметь удобную длину. При перекопке грунта или перемешивании компоста вы непременно оцените удобство такой простой вещи, как ручка на конце черенка. Лопата с отверстиями на полотне для тяжелых глинистых почв малопригодна, так как к ней прилипает еще больше земли, чем к обычной.

## Хозяину на заметку!

*Тщательно отмывайте и просушивайте инструменты после окончания работ. Своевременно точите и смазывайте маслом движущиеся рабочие части. Старайтесь, чтобы каждая вещь хранилась на своем месте в защищенном от непогоды помещении. Не экономьте на хорошем садовом инвентаре, работа с удовольствием – залог успеха. Опытный мастер всегда подберет себе инструмент «по руке», тогда и работать будет легче, и результат порадует.*





1.



2.



3.



4.

А вот на песчаных и рыхлых почвах она очень полезна и существенно облегчает перекопку.

Посев семян в теплицы и открытый грунт требует недюжинной сноровки и точности. Тем не менее, даже новичок способен играть с этой задачей с помощью роликовой сеялки.

### САДОВЫЕ ХЛОПОТЫ

При санитарной обрезке, как и при других видах обрезки, пользуются только острым и исправным секатором. Он хорошо режет сухие ветки и плохо развитые, старые или поломанные побеги. Для определения степени готовности инструмента к работе его тестируют на любой сломанной ветке. Срез должен быть ровным, не мятым, не задирающим даже небольшую часть коры, не должен затрагивать несущую ветвь и оставлять пеньки.

Существенно снижает степень нажима, уменьшая нагрузку на руку, секатор с храповым механизмом либо с рычажным приводом. Это особенно важно при большом объеме работ, обрезке в труднодоступных местах и удале-

нии колючих побегов, когда каждое неверное движение может привести к болезненной царапине.

Крупные ветки срезают садовой пилой. Чтобы удалить сук на высоте, совсем не обязательно взбираться на лестницу, достаточно использовать телескопическую ручку. Кстати, есть универсальные ручки, позволяющие менять насадки в зависимости от предстоящей работы.

### ПАМЯТКА ПО УХОДУ ЗА ГАЗОНОМ

Браться за грабли надо до того, как пойдут дожди. Уборка не принесет огорчения от сломанных зубьев и вывернутых кусков газона, если использовать гибкие веерные грабли. Конечно, газон полностью они не вычешут, поэтому лучше использовать специальный инструмент – прореживатель, который не только причешет газонный коврик, но прорежет почву углубляющимися ножами, обогатит ее кислородом. После этого по газону рассыпают удобрения, а обнажившиеся проплешины рыхлят садовой вилкой и засевают подходящей газонной травой.

Современная техника облегчит ваш труд на приусадебном участке и поможет сохранить здоровье на долгие годы. Ведь работа в саду может быть не только необходимой, но и полезной. Вы приводите в порядок огород, укрепляете мышцы и просто наслаждаетесь красотой!

**1. Для разрыхления почвы лучше использовать специальный инструмент – прореживатель с углубляющимися ножами**

**2. При санитарной обрезке, как и при других видах обрезки, пользуются только острым и исправным секатором**

**3. Разнокалиберные вилки схожи с тяпками, ими рыхлят и пропалывают почву**

**4. Механические распылители для полива иногда приятнее заменить самой обычной садовой лейкой**

### КСТАТИ

При прополке старых сорняков части растений со стержневой корневой системой обрываются. Избежать этого поможет тяпка для удаления длинных корней. Пропалывая и рыхля почву вокруг хвойных растений, старайтесь использовать инструмент с округлыми кромками лезвия (совки, тяпки, мини-грабельки из армированного стекловолокном полиамида). Они предохраняют корневую систему от повреждений.

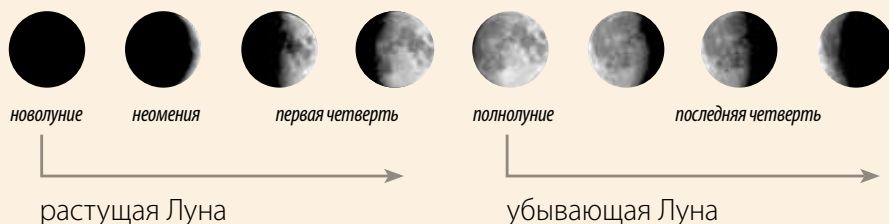




# Лунный календарь садовода на октябрь 2012 года

понедельник	вторник	среда	четверг	пятница
<b>1</b> <p>Не рекомендуется работать в огороде и саду: нельзя сажать и пересаживать.</p>	<b>2</b> <p>Благоприятное время для прикопки саженцев, посадки озимого чеснока, лука и гиацинта.</p>	<b>3</b> <p>Хороший день для сбора урожая корнеплодов, фруктов, ягод, лекарственных и эфиромасличных культур.</p>	<b>4</b> <p>Можно заняться домашним консервированием.</p>	<b>5</b> <p>Удачное время для подзимнего посева овощей и цветов.</p>
<b>8</b> <p>Надземную часть растений в этот день лучше не обрезать и не обрывать.</p>	<b>9</b> <p>Благоприятное время для уборки оставшегося урожая.</p>	<b>10</b> <p>Можно обрезать ветви, вырубать ненужные кусты и деревья.</p>	<b>11</b> <p>Не следует заниматься посевом и пересадкой растений.</p>	<b>12</b> <p>Рекомендуется рыхление, культивация, окучивание и мульчирование деревьев.</p>
<b>15</b> новолуние <p>Не стоит заниматься с растениями – новолуние.</p>	<b>16</b> <p>Благоприятное время для посадок и пересадок кустов и деревьев. Удачный период для подзимнего посева.</p>	<b>17</b> <p>Не рекомендуется размножать растения корнями, собирать травы и сажать деревья.</p>	<b>18</b> <p>Эффективны подрезка деревьев и ягодных кустов, прививка, внесение удобрений, рыхление почвы.</p>	<b>19</b> <p>Рекомендуется сбор овощей, фруктов, ягод и семян, срезание цветов. Прекрасная пора для сушки овощей и грибов.</p>
<b>22</b> <p>Не рекомендуются посевы и пересадки.</p>	<b>23</b> <p>Рекомендуется опрыскивание сада от зимующих на растениях вредителей.</p>	<b>24</b> <p>Возможны пересадки комнатных растений, высадка луковичных и зелени на выгонку.</p>	<b>25</b> <p>Рекомендуется опрыскивание сада от зимующих на растениях вредителей и утепление ягодных кустарников.</p>	<b>26</b> <p>Благоприятный день для подзимнего посева.</p>
<b>29</b> полнолуние <p>Не рекомендуются посевы и пересадки – полнолуние.</p>	<b>30</b> <p>Рекомендуется проводить посев укропа, салата на зиму. Благоприятное время для посадки и пересадки цветов.</p>	<b>31</b> <p>Рекомендуется рыхление сухой почвы. Удачное время для укрытия многолетних растений на зиму.</p>	<b>1</b>	<b>2</b>

Фазы Луны по-разному влияют на давление в сосудах растений и на их устойчивость к неблагоприятным внешним условиям. На основании этого и составлен наш лунный календарь. Здесь обозначены наиболее благоприятные даты для подзимнего посева овощей и цветов, пересадки комнатных растений и садовых деревьев, уборки урожая корнеплодов, фруктов и овощей и их консервирования, борьбы с вредителями и дезинфекции теплиц.





## ДНЕВНИК НАБЛЮДЕНИЙ

## Каков октябрь, таков и апрель

С какого числа в октябре хорошая ясная погода, с того числа весна откроется в апреле, говорится в народе. Именно в октябре закладывается основа будущего урожая. Второй месяц осени – самое время высадить под зиму репчатый лук и чеснок, плодовые и декоративные растения, яблони, смородину и крыжовник, подготовить ямы для весенних посадок, окучить розы, собрать листву, удалить и сжечь больные и отмершие саженцы, обработать здоровые от вредителей. В этот период рекомендуется перекопать почву и удобрить грядки, где в следующем году вы собираетесь высадить рассаду и ранние овощи.

Сад в октябре из-за понижения температуры и повышения влажности может сильно пострадать. На плодовых деревьях возможно возникновение благоприятных условий для развития мучнистой росы и парши. От этих заболеваний особенно страдают неустойчивые сорта груши, яблони, сливы и абрикоса. Кроны деревьев, которые поражены грибковыми заболеваниями, стоит обработать 1-процентной бордоской жидкостью, а в начале листопада обязательно опрыскайте сад 5-процентным раствором мочевины. Приствольные круги можно перекопать, это будет способствовать гибели вредителей, спрятавшихся на зимовку.

В начале октября нужно накладывать клеевые пояса на штамбы против зимней пяденицы и долгоносика. Если пояса вы накладывали в сентябре, то собирайте и уничтожайте бабочек и яйца вредителей, отложенные ниже поясов. В начале месяца также нужно подкормить плодовые деревья ранних и средних сортов раствором коровяка.

Во второй декаде октября сажают плодовые деревья (яма для посадки должна быть подготовлена хотя бы за две недели). В солнечный день

необходимо побелить деревья. Чтобы насаждения лучше перезимовали, нужно дождаться температуры 1-2 градуса и очень сильно полить растения, почва должна увлажниться на 70 сантиметров. Тогда дерево зимой не подмерзнет, а весной будет иметь достаточно влаги. Чтобы защитить деревья от грызунов, надо сделать обвязки – плотно перевязать стволы побегами подсолнуха, малины. С теплиц нужно снять пленку, парниковые рамы сложить в штабель, укрыть пленкой.

В этот период вырезают сухие ветви, волчки и лишние побеги. Вырезают и сжигают отплодоносившие двухлетние побеги малины. У молодых побегов прищипывают верхушки и убирают загущающую посадки молодую поросль. У крыжовника и смородины вырезают старые и поврежденные ветви, их также необходимо сжигать, это позволяет избежать заражения сада вредителями и болезнями. Старые кусты лучше вообще вырезать до самой земли и засыпать их перегноем и плодородной землей. Тогда через год вы сможете получить в своем саду молодые и здоровые кустарники, которые еще через год порадуют вас большим урожаем крупных ягод.



## веса



Весы – седьмой знак зодиака, соответствующий сектору эклиптики от 180° до 210°, считая от точки весеннего равноденствия. Планетами-покровительницами знака считаются Венера и Сатурн. Стихия Весов – воздух.

суббота

6

II



Можно провести санитарную обрезку и уборку растительных остатков с участка.

воскресенье

7

III



Благоприятный период для подкормки растений, подзимнего полива сада.

13

IV



Удачное время для обработки почвы.

14

V



Рекомендуется закладка клубней и семян на хранение, наведение порядка на участке.

20

VI



Можно пересаживать и сажать. Удачное время для обрезки кустов.

21

VII



Рекомендуется посадка деревьев и кустарников, особенно грушевых и сливовых деревьев, крыжовника, смородины.

27

VIII



Эффективны меры борьбы с вредителями комнатных растений.

28

IX



Рекомендуется борьба с болезнями и вредителями, просушивание, проветривание.

3

4

Лучше всего обрезать ветки деревьев на убывающей Луне, особенно за несколько дней до новолуния. При работе с фруктовыми насаждениями хорошо, если эти дни совпадут, когда Луна проходит по знакам Овна, Льва и Стрельца. А вот на растущей Луне ветки обрезать не стоит. Это также относится к обрезке кустарников и цветов. Если вовремя удалите весь лишний груз, то растение непременно будет хорошо плодоносить и радовать вас цветами.





Томская область

## ДОСЬЕ

■ В начале 2000-х Михаил Колпаков, имеющий свой строительный кооператив, решил создать предприятие по выращиванию картофеля. Вырос он в деревне, в многодетной семье и крестьянский труд хорошо знал и верил, что все получится.

■ Своими силами отремонтировал заброшенный корпус совхозной конторы, построил овощехранилище и цех по переработке продукции. При поддержке Россельхозбанка купил более 50 единиц техники для выращивания и уборки овощей. В 2010 году с помощью банка запущена производственная линия для мытья и упаковки картофеля.

■ Сегодня КФХ «Колпаков» – одно из лучших сельхозпредприятий региона, выращивают картофель на полях двух сел и перерабатывают его в собственном цехе. В прошлом году получили самый высокий в области урожай картофеля – 11 тысяч тонн.

■ Дело у Колпаковых – семейное. В хозяйстве работают сын фермера Денис, зять Александр, жена Галина Ивановна и дочь Анна.



# ЗОЛОТЫЕ НАДЕЖДЫ ДЕРЕВНИ ВЕРШИНИНО

За сборную России по баскетболу на Олимпиаде в Лондоне болели, наверное, все сибиряки, ведь в составе команды играл томич Александр Каун. В ответственной игре центровый ЦСКА в полной мере продемонстрировал свое мастерство, принес шесть очков в копилку команды, и в итоге впервые в российской истории баскетболисты получили олимпийскую медаль. Блестящая игра выпускника муниципальной спортшколы подвигла тысячи мальчишек и девчонок на занятия спортом, и даже самых маленьких родители стали массово записывать в секции.

**З**аслуженный фермер России Михаил Колпаков ни минуты не сомневался в достойном выступлении своего земляка, он сам с пяти лет занимался баскетболом, а теперь делает все возможное, чтобы дети в его родном селе имели возможность тренироваться профессионально. Сельский предприниматель вносит весомый вклад в воспитание юных спортсменов, которые, возможно, в будущем также станут чемпионами.

## СТАДИОН

Когда Михаил Колпаков едет по селу Вершинино, ему с улыбками машут все встречные мальчишки. И есть за что. Это для них фермер отремонтировал девятилетнюю школу, добившись, чтобы ее не закрыли, провел капитальный ремонт в детском саду. На месте мусорной свалки построил стадион.

– Раньше в Вершинино ребятишки не знали, чем заняться после окончания уроков, – говорит Михаил Колпаков. – Вот я и решил вычистить заброшенный ров и построить там стадион. Он выглядит как амфитеатр: склоны оврага стали трибунами, а вниз ведет лестница. На поле теперь созданы все условия для того, чтобы играть в баскетбол, волейбол, футбол, заасфальтированы беговые дорожки. А зимой дети катаются здесь на коньках и лыжах. Даже сам не ожидал, что все так отлично получится.

Сегодня на стадион приходят заниматься в спортивных секциях и стар и млад. Самому младшему – Сереже – всего пять лет, он бегаёт с папой и уже хочет стать чемпионом и получить золото. Самой же старшей участнице Кросса наций, который недавно прошел на стадионе, 75 лет. Приезжают на соревнования и жители окрестных деревень.





1. На сельском стадионе регулярно проводятся массовые спортивные мероприятия, в которых принимают участие как взрослые, так и дети

2. Те, кому сегодня 12-13 лет, мечтают получить олимпийское золото в Сочи, они – будущее спорта, будущее страны

3. Томские мальчишки и девчонки равняются на Александра Кауна, который, завоевав олимпийскую медаль в Лондоне, показал, к каким вершинам нужно стремиться

*Для меня Родина – это деревня, которую мы должны поднять. Без нас этого не сделает никто!*

### ШКОЛА С БАССЕЙНОМ

Недавно бизнесмен заказал проект новой школы, которую тоже строит сам. В проекте также предусмотрены современный спортзал и бассейн с дорожками для спортивного плавания. Колпаков рискует, затеяв стройку на свои деньги, но такой он человек: не любит ждать и тянуть время. Ищет средства, организует людей, делая все, чтобы хорошо жилось не только ему и его семье, но и родному селу, да и всему Спасскому поселению, где действует крестьянское фермерское хозяйство «Колпаков». Только инвалидам и малоимущим в 2011 году предприятие передало

картофеля на полмиллиона рублей. Реальную помощь КФХ оказывает еще многим людям. Если бы не железный характер Михаила Колпакова, не было бы ни его хозяйства, ни перспектив у Вершинино. Сегодня в КФХ «Колпаков» трудится более 60 сельян.

– Свою жизнь, – говорит фермер, – мы устраиваем сами. Только одни работают, а другие ждут, когда им кто-то сделает или даст много и сейчас! Мы все живем на земле и в равных условиях. Бери и делай – выращивай овощи, заводи скотину! Я иногда думаю: отними у меня завтра все – и года через два будет то же самое!



### Работа на перспективу

*Сейчас у фермера Михаила Колпакова – новый период жизни, когда дело уже отлажено и он может решать проблемы села – думать о строительстве школы и клуба. Взялся за реализацию программы «Спасское поселение – территория здоровья». В ней – планы по развитию спорта, краеведения и очистке родников. Когда, имея в виду благотворительность и общественные нагрузки, Михаила Петровича спрашивают: «Зачем вам это надо?», он отвечает: «А зачем мой дед ушел на фронт с бронью председателя колхоза и погиб? Он шел Родину защищать. Для меня Родина – это деревня, которую мы должны поднять. Без нас этого не сделает никто!»*





# ИНВЕСТИЦИИ В БУДУЩЕЕ

Хвалынский район Саратовской области традиционно называют житницей региона. Именно поэтому подготовка молодых кадров по специальностям, непосредственно связанным с возделыванием и уборкой сельхозкультур, а также механизацией этих процессов была и остается одним из приоритетных направлений работы хвалынского профессионального училища № 71, одного из старейших аграрных учреждений в округе.

**П**одготовка грамотных специалистов для села всегда была хлопотным и затратным делом, ведь студентам, помимо теоретических знаний, необходимы практические навыки на современной технике. А вот с этим в хвалынском училище постоянно возникали проблемы, поскольку его материальная база, состоявшая из нескольких тракторов, комбайнов да пары автомобилей, не обновлялась уже более 20 лет. По словам директора ПУ № 71 Юрия Миронова, вопрос требовал немедленного решения.

– Я обошел все возможные инстанции, чтобы хоть как-то разрешить эту проблему, прекрасно понимая, что на имеющемся у нас оборудовании учить нынешних студентов работе механизатора уже просто невозможно, – рассказывает Юрий Миронов.

## АГРОТЕХНИКА ДЛЯ СТУДЕНТОВ

Когда казалось, что ситуацию с обновлением материально-технической базы училища ничто не сможет изменить, решили обратиться за помощью в Россельхозбанк.

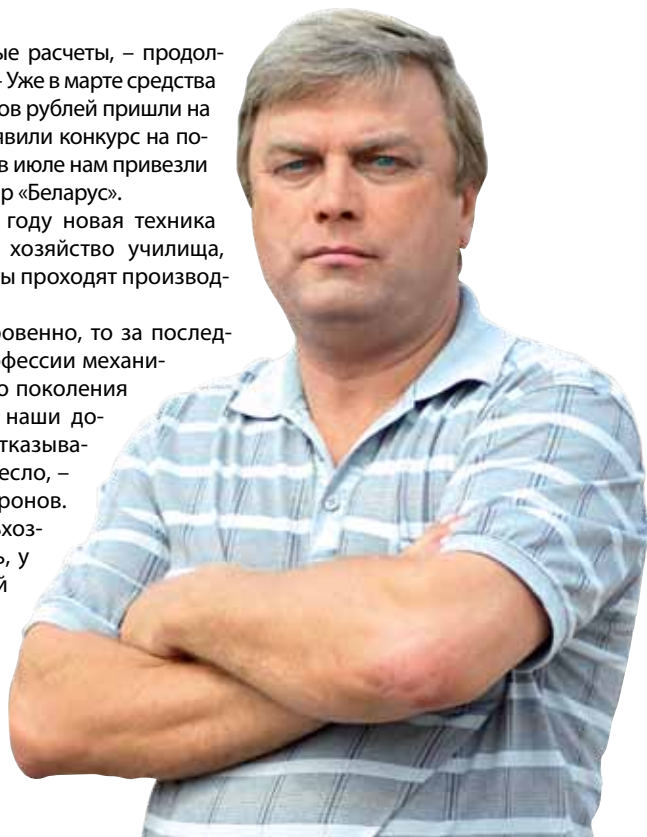
– В феврале написали в банк письмо с просьбой об оказании благотворительной помощи и предо-

ставили все необходимые расчеты, – продолжает директор ПУ № 71. – Уже в марте средства в размере пяти миллионов рублей пришли на счет училища, и мы объявили конкурс на покупку сельхозтехники. А в июле нам привезли комбайн «Нива» и трактор «Беларус».

Уже в этом учебном году новая техника поступит в подсобное хозяйство училища, где будущие трактористы проходят производственную практику.

– Если говорить откровенно, то за последние годы интерес к профессии механизатора у подрастающего поколения упал, студенты видели наши допотопные агрегаты и отказывались осваивать это ремесло, – рассказывает Юрий Миронов.

– Благодаря Россельхозбанку, могу вас уверить, у нас появился реальный инструмент, чтобы повысить престиж специальности механизатора. Яркое тому







2.



3.

Саратовская  
область

**1. Директор профессионального училища № 71 в городе Хвалынске Юрий Миронов**

**2. Уже в этом учебном году новая техника поступила в подсобное хозяйство училища, где молодые трактористы проходят производственную практику**

**3. История профессионального училища Хвалынска насчитывает 110 лет**

**4. В современном комбайне все устроено так, что любой студент достаточно быстро его освоит и поймет, как что работает**

**5. Будущие сельские хозяева с интересом осваивают новую сельхозтехнику**

подтверждение – значительный рост желающих получить профильное образование.

### ВСЕ УСЛОВИЯ ДЛЯ УЧЕБЫ

В училище полным ходом идет ремонт – из Президентского Фонда на реконструкцию здания выделено 10 миллионов рублей, и уже в этом году ребята будут обучаться в светлых и просторных кабинетах. Благодаря этим преобразованиям преподавательский состав училища № 71 сегодня с полной уверенностью говорит не только о повышении престижа учебы по специальности «Мастер сельскохозяйственного производства», но и в целом об обучении в аграрных учебных заведениях.

– Хвалынское профессиональное училище вносит большой вклад в образование молодых людей, которые хотят посвятить свою жизнь работе в агропромышленном комплексе, – говорит Олег Коргунов, директор Саратовского филиала Россельхозбанка. – Училище – именно та ступень, где ребята получают необходимые знания, которые потом пригодятся им в работе. Сегодняшние студенты – это будущие кадры нашего региона, и вполне понятно, что Россельхозбанк как основной финансовый оператор АПК страны делает все возможное, чтобы они стали настоящими профессионалами. Именно поэтому банк помог училищу с покупкой необходимой для обучения техники.

Благодаря помощи Россельхозбанка модернизирован не только тракторный парк ПУ № 71. При поддержке банка обновлен компьютерный класс, поскольку работавшие до этого ПК давно выработали свой ресурс. Помимо этого, закупили современные швейные машины, а автомобильный класс

в скором времени пополнится новенькой «Ладой-Калиной» и автотренажером.

### ВМЕСТО ПОСЛЕСЛОВИЯ

Саратовский филиал Россельхозбанка участвует во всех социально значимых мероприятиях региона. Оказывает материальную помощь детским домам, больным детям. Сотрудники и клиенты банка принимали активное участие в сборе пожертвований для пострадавших от наводнения в городе Крымске. При активной поддержке филиала идет реставрация здания семинарии Саратовской епархии РПЦ, которая вносит значительный вклад в укрепление духовных традиций региона.

– Россельхозбанк позиционирует себя не только как банк, в котором можно взять выгодный кредит, – говорит Олег Коргунов. – Мы гордимся тем, что можем вносить посильный вклад в реализацию значимых региональных проектов и развитие сельских территорий, так как считаем, что любой бизнес должен быть, прежде всего, социально ответственным.

*Благодаря помощи Россельхозбанка у преподавателей аграрного училища появился реальный инструмент, чтобы повысить престиж специальности механизатора.*



4.



5.





Галина ПОЛЬСКИХ:

# Я НИКОМУ НЕ ЗАВИДУЮ. ДОЧЕРЕЙ РОДИЛА, ДАЧУ ПОСТРОИЛА, САД ПОСАДИЛА

Народная артистка РСФСР Галина Польских уже 50 лет пользуется невероятной любовью зрителей со всех континентов. Эта необыкновенно обаятельная и позитивная актриса прославилась с самого старта: ее дебют, состоявшийся в картине «Дикая собака Динго», до сих пор считается одним из самых ярких в истории мирового кино. Фильм режиссера Юлия Карасика стал главным хитом Венецианского фестиваля в 1962 году, завоевав Золотого льва, и принес международное признание молодой актрисе с непростой судьбой. При огромном количестве ролей она сумела сохранить теплое обаяние и позитивную энергетику и продолжает создавать удивительно добрые и жизненные образы любимых и любящих женщин и матерей. Хозяйка семейного очага она и в кино, и на сцене, и в жизни.

Текст: Евгений Шульга



Москва

— Галина Александровна, как вы стали артисткой?

— Я поступила во ВГИК, чтобы помочь бабушке. Папу я не помню — так, что-то мельком, очень смутно. Он погиб на фронте в 1942 году. Мама умерла сразу после войны, совсем молодой — ей было тридцать три года! И оставила о себе лишь память, у меня нет ни одной фотографии — ни ее, ни папы. Через много лет я нашла письма, которые мама писала своей сестре, уехавшей в Сибирь вслед за сосланным мужем, поволжским немцем: «Валя, я скоро умру. У меня красивые, замечательные дети — с кем они останутся? Галя такая гибкая, все время танцует, наверное, будет артисткой».

Воспитывала меня бабушка, мамина мама, Ефросинья Андриановна. Деревенская женщина, она боялась города, машин, но помогли соседи, устроили ее уборщицей в маленький магазинчик «Грибы. Ягоды» через дорогу от дома. Все заработанное она тратила на меня, ничего не жалела для внуки. «Ты, главное, Галя, учись», — часто говорила мне она. Благодаря ей я стала тем, кто я есть.

Помню, в сорок пятом году, как только закончилась война, мама впервые привезла нас с братом к ней в деревню. И так бабушка меня любила, что когда мама собралась в обратный путь, в Москву, ни за что не хотела отпускать: «Я тебя умоляю, Зоя, оставь ее. Она такая худенькая. У меня хозяйство: куры, коровы, огород. Я ее откормлю». И мама оставила меня на время. Деревенские сплели мне маленькие лапоточки, укоротили телогрейку, и я таким Филиппком проходила у бабушки всю зиму.

— И чтобы помочь бабушке, вы решили выучиться на актрису.

— По наивности. Мне казалось, что у всех артистов красивая и богатая жизнь. А мне так хотелось помочь бабушке. Думала, она старенькая уже, но вынуждена работать, чтобы меня кормить, одевать. А артистки-то хорошо живут, я выучусь и буду бабушке помогать.

Еще будучи студенткой, но уже имея полуторагодовалую дочку, снялась в фильме «Дикая собака Динго», где играла 15-летнюю Таню. Когда картина

вышла на экраны, в 1962 году, я для бабушки купила маленький телевизор, чтобы она своими глазами могла убедиться, что внучка на самом деле стала актрисой. Настоящей. Но по телевизору его тогда не показали. А в кинотеатр бабуля пойти не могла — болела.

*В фильме «Любить по-русски» действительно заключена русская национальная идея: возвращать свой сад, защищать свою землю.*

— И сразу после первого фильма началась волшебная сказка.

— Нет. Жизнь и потом меня не очень баловала. Внезапно умерла бабушка. А спустя десять дней трагически погиб в автомобильной катастрофе муж, кинорежиссер Фаик Гасанов. Получив страшную весть, я посмотрела в глаза нашей девочке, которая потеряла отца, и сердце сжалось. Как я тогда пережила все это, даже не знаю. Мне потому близки боль и страдание многих женщин.

Спустя три года после смерти Фаика жизнь свела меня с другим режиссером — Александром Суриным. Наверное, от тоски я согласилась выйти замуж за него. Только потом поняла, что мы совсем разные люди. Я попала в обеспеченную семью, но обстановка этого дома была для меня гнетущей.









## ДОСЬЕ

■ Галина Польских родилась 27 ноября 1939 года в Москве, окончила Всесоюзный государственный институт кинематографии (мастерская Сергея Герасимова и Тамары Макаровой). С 1964 года – актриса Театра-студии киноактера.

■ Лауреат Государственной премии РСФСР им. братьев Васильевых, народная артистка РСФСР, кавалер ордена «За заслуги перед Отечеством» IV степени.

■ Дебютировала в фильме Юлия Карасика «Дикая собака Динго» (1962), через год снялась в картине Георгия Данелии «Я шагаю по Москве». Потом были роли в фильмах «Тени исчезают в полдень», «Портрет с дождем», «Суэта суэт», «По семейным обстоятельствам», «Белые росы», «Человек с бульвара Капуцинов», «Любить по-русски» и десятках других. Всего в биографии актрисы – более ста кинокартин.

■ Первой работой на театральной сцене стал спектакль «Держись, Голливуд!», за которым последовали знаменитые постановки «Последняя попытка», «Динь-динь» и «Хочу купить вашего мужа».

■ У актрисы две дочери: Ирада, от первого брака с режиссером Фаиком Гасановым и Мария, от второго брака – с режиссером Александром Суриным.



Я чувствовала себя птицей в золотой клетке. И хорошо, что очень быстро все у нас закончилось. Этот брак все равно бы распался. Что-то не склеилось. А может, была не любовь, просто увлечение... Зато у меня родилась еще одна дочка.

– В трилогии Евгения Матвеева «Любить по-русски», имевшей грандиозный зрительский успех, вы создали удивительно светлый и жизнедающий образ сельской женщины. Как коренной москвичке далась эта роль? Ведь и сейчас все наши деревни держат-

ся на таких вот Катеринах Ивановнах, мудрых, надежных, старающихся обустроить свой дом и жить по-людски.

*Когда нет съемок и поездок со спектаклями, езжу на дачу, обожаю копаться в земле.*

– Мне повезло с режиссером. В этом фильме действительно заключена русская национальная идея: возвращать свой сад, защищать свою землю. Матвеев был тот человек,

который искренне любил свою родину, свою землю. Для него важно было рассказать о том, что ему близко: о крестьянах, о жизни деревни, о настоящей любви и дружбе, о Человеке. И первая часть



«Любить по-русски» была отражением этих его мыслей. Снималась она ужасно. В то время российское кино испытывало дефицит во всем, «Мосфильм» не предоставлял практически ничего. Зарплаты у артистов почти не было, камера старая, поломанная. Съемки проходили под Обнинском, и нам помогали простые люди: кто даст корову для съемок, кто принесет какие-то вещи, кто – одежду для актеров, кто пустит снимать в свой дом или на подворье. Успех картины был невероятный. Вторую и третью серии Матвеев снимал уже по просьбе народа и на его деньги.

– В фильме «По семейным обстоятельствам» ваша героиня, стараясь объяснить дочери, почему она решила выйти замуж, вместо того чтобы мирно стареть в заботах о внучке, мечтательно говорит: «Нет, милая моя, есть у женщины и другое предназначение!» Ей это другое предназначение – быть любимой – удается на все сто. А вы сами после развода судьбу свою так ни с кем больше и не решились связать.

– Когда я заводила об этом разговор, дочери начинали возражать. И мне приходилось выбирать. Конечно, я выбирала своих девочек и роман прекращала. Для меня всегда было очень важно, чтобы они были сыты, получили хорошее образование. Потому замуж я так больше и не вышла. Они до сих пор ревнуют меня: «Кто тебе звонил?! Ты так кокетничала, даже голос изменился». Боже мой! Кто мне может звонить в мои-то годы?!

Живу одна, мужчины рядом нет. Но я от этого не страдаю и ни о чем не жалею. Теперь главный муж-

чина в моей жизни – внук Филя, Филипп. Он у нас очень умный парень. Ему совершенно все равно, что я известная актриса. Предлагаю ему в шутку иногда: «Вот посмотри старый добрый фильм, там твоя бабушка играет!» Он отмахивается: «Бабуля, не выпендривайся!» Он вполне образованный молодой человек, знает английский, арабский, французский. Благодаря ему я теперь разбираюсь в цилиндрах мотоциклов и разъезжаю по дачному поселку на ревущем монстре. Конечно же, не за рулем, а за спиной у внука. Кроме того, я единственный человек, которому Филипп доверяет свои сердечные тайны. Однажды он сделал мне больше чем комплимент: «Бабушка для меня – главная после Бога».

– Чего вы еще ждете в жизни, и что вам дает силы?

– Да сама жизнь. Когда нет съемок и гастролей, с удовольствием езжу на дачу, обожаю копаться в земле. Я многое умею делать по хозяйству своими руками. Не скажу, что я состоятельный человек, но живу нормально. И никому не завидую. Дочерей родила, дачу построила, сад посадила. Многие и этого не успевают совершить. Моя самая большая мечта – иметь побольше внуков! И никогда не пропадает желание получить настоящую роль. Хочется еще многое успеть, и не только в кино. Например, построить хороший дом. Не особняк, нет, просто мечтаю построить крепкий деревянный дом, где под одной крышей будут собираться все мои родные и любимые.

*Мечтаю построить крепкий деревянный дом, где под одной крышей будут собираться все мои родные и любимые.*



4.



5.



6.

1. Картина Георгия Данелии «Я шагаю по Москве» с Никитой Михалковым, Алексеем Локтевым и Галиной Польских в главных ролях имела феноменальный успех в СССР и за рубежом

2. В трилогии «Любить по-русски» героиня Галины Польских фермер Катерина Ивановна по замыслу режиссера Евгения Матвеева воплощает народный идеал настоящей сельской женщины

3. В киноленте Юлия Карасика «Дикая собака Динго» актриса играла 15-летнюю Таню, имея полуторагодовалую дочку

4. Галина Польских с дочерью Ирадой любят вместе ходить по магазинам

5. Летом дочь Мария и внук Филипп постоянно приезжают на дачу любимой мамы и бабушки

6. В мелодраме Алексея Коренева «По семейным обстоятельствам» Галина Польских создала удивительно привлекательный образ тещи и невестки в одном лице





Накануне посевной журнал «Сельский Хозяин» писал, что одной из самых востребованных на рынке новинок стали культиваторы, дисковые бороны, широкозахватные сеялки анкерного типа и пневматические бункеры VERSATILE, включенные в продуктовый портфель Ростсельмаш с приобретением активов канадского производителя сельскохозяйственных машин Ezee-On Manufacturing. В этом выпуске «Тест-драйва» своими впечатлениями делятся первые покупатели новой агротехники, которые уже смогли оценить эти агрегаты на практике во время сезонных полевых работ в этом году.

## ДЕЛО ТЕХНИКИ



Ростовская область

Практика показывает, что интерес отечественных сельхозпроизводителей к почвообрабатывающей и посевной технике VERSATILE самый высокий. Климатические условия Канады очень похожи на российские. Такие же большие поля, такие же колоссальные нагрузки на сельскохозяйственную технику за сезон и такие же повышенные требования к ее надежности и безотказности. Как утверждают специалисты, успешный опыт работы канадских агрегатов, подтвержденный десятками тысяч обработанных гектаров земли по всему миру, поможет им достойно выйти и на рынки, ставшие традиционными для Ростсельмаш.

По отзывам клиентов, универсальные и экономичные культиваторы и чизельные плуги VERSATILE способны справиться с любой задачей в поле – от первичной обработки почвы до посева. Согласно недавним опросам, 94% потребителей готовы повторно приобрести эти агрегаты, что является неоспоримым знаком качества и доверия к новинке.

### ВСЕ ПОЛЕВОЙ СЕЗОН БЕЗ ПРОСТОЯ

Вся техника VERSATILE агрегируется практически с любой сельхозмашиной, начиная от легкого оборудования и заканчивая тяжелыми высокопроизводительными тракторами. Но идеальным сочетанием, по словам производителя, является использование культиваторов VERSATILE в агрегатировании с тракторами этой же марки. Российские фермеры за минувший сельскохозяйственный сезон уже успели оценить преимущества этой уникальной системы сцепки посевного комплекса. Вот что говорит главный инженер КФХ из Рязанской области Владимир Соловьев:

– Еще в 2006 году в нашем хозяйстве решили постепенно переходить на энергосберегающие технологии. В современном аграрном бизнесе жизненно необходимо думать об экономической составляющей, о рентабельности каждого приобретения.

### Хозяину на заметку!

*Офсетные и тандемные дисковые бороны, культиваторы и чизельные плуги VERSATILE – результат разработок ведущих специалистов машиностроения на протяжении более 50 лет. Каждый компонент оборудования изготовлен из прочных материалов и отвечает самым жестким условиям работы. При комплектовании техники производитель постарался учесть все нюансы обработки почвы, чтобы достичь максимальной эффективности агрегатов в поле, уменьшить потенциальные простои и поломки до минимума, тем самым облегчив трудовые будни любому фермеру.*







## ГЛАВНЫЕ ДЕТАЛИ

Культиваторы VERSATILE C500 и C600 хорошо зарекомендовали себя в фермерских хозяйствах по всему миру. Они выпускаются шириной захвата от 7,2 до 18,3 метра и прекрасно справляются с множеством задач, таких как: стерневая обработка, предпосевная подготовка почвы, заделка удобрений, уход за парами. Чизельные культиваторы C700 рекомендуются для почв, подверженных ветровой и водной эрозии, как альтернатива пахоте, они способны работать в самых тяжелых условиях и производить чизелевание на глубину до 25-30 сантиметров.

VERSATILE имеют целый ряд сильных сторон. К ним можно отнести в первую очередь установку заглубления из одной точки. Простая и надежная система исключает утечки гидравлического масла между цилиндрами и позволяет добиться наиболее равномерной обработки в поле. Еще одним преимуществом являются быстронастраиваемые рычаги. С их помощью даже одному человеку под силу выровнять крайние секции в поперечном направлении. Это очень важно для одинаковой глубины обработки по всей ширине захвата. Все культиваторы могут использоваться в составе посевного комплекса. Для этого они комплектуются навесными катками для прикатывания посевов и пневматической распределительной системой. Все это делает VERSATILE универсальным, экономичным оборудованием для выполнения практически всех работ в поле, начиная с первичной обработки и заканчивая посевом.

*В современном аграрном бизнесе жизненно необходимо думать об экономической составляющей, о рентабельности каждого приобретения.*

После долгого и тщательного выбора на рынке сельхозтехники остановились на VERSATILE 2375. Решили купить два посевных комплекса, попробовать их в деле. В результате эти мощные машины работают у нас уже пятый сезон. Эксплуатируем их с ранней весны до поздней осени, по 12 часов в день. За один сезон получается почти 5000 гектаров – сеем широкозахватной сеялкой VERSATILE, обрабатываем почву дисковыми и лаповыми боронами этого же производителя. Качество сборки видно сразу. Надежность потрясающая, за все время серьезных поломок не было. Работаем весь полевой сезон без простоя. Механизаторы в восторге от удобства и комфорта, а мы, руководители, от высокой производительности и универсальности агрегатов VERSATILE. Теперь вопрос о том, какую технику покупать в следующий раз, перед нашим хозяйством не стоит. Только современные и надежные сельхозмашины VERSATILE!

### ОДИН КОМПЛЕКС ВМЕСТО ЧЕТЫРЕХ ТРАКТОРОВ

Солидарен с коллегой и глава одного из краснодарских КФХ Сергей Грушинский:

– Можно много и долго рассуждать о дороговизне сельскохозяйственной техники, но мы в своем хозяйстве всегда говорим лишь о ее рентабельности, об эффективности наших финансовых вложений. Здесь ответ

однозначный: VERSATILE – лучшее решение для любых полевых работ. Универсальность этих машин поражает воображение. Без наших приобретений – тракторов и посевного комплекса VERSATILE – при погодных условиях прошлого сельскохозяйственного сезона с севом мы бы не справились. А с помощью этих машин (всего

их в хозяйстве четыре) обработаны и засеяны почти все двадцать четыре тысячи гектаров пашни. Один комплекс заменяет четыре отечественных самых мощных трактора и обрабатывает до двухсот гектаров в сутки. Мы купили в лизинг два посевных комплекса с тракторами VERSATILE. Покупкой очень до-

вольны, один комплекс засеивает за сутки 150-180 гектаров. Крупных поломок и простоев в сезон не было. Сервис работает хорошо, оперативно. Теперь рекомендуем эту технику всем своим знакомым аграриям. Знаю, что она не подведет!

По итогам прошедшего сезона можно смело утверждать, что VERSATILE показал себя с лучшей стороны, подтвердив свой высокий потенциал. Оптимальное сочетание производительности и надежности, его универсальность, экономичность, простота в обслуживании и безукоризненная работа в сложных природных условиях заслужили наивысшую оценку клиентов, которые уже приобрели и испытали эти машины в деле.

### Знаете ли вы, что?

*Офсетные и тандемные дисковые бороны VERSATILE оснащены надежными подшипниковыми узлами, стопорящимися стальными проставками между дисками и другими уникальными техническими решениями. Мощная и простая конструкция агрегатов делает их незаменимыми для обработки земли и гарантирует длительную безотказную работу.*

### Интересный факт

*Посевной комплекс VERSATILE имеет простую и надежную конструкцию, которая гарантирует особую точность внесения семян и удобрений. Системы точного посева элементарны в управлении, настройке и обслуживании. Созданные для постоянного поддержания глубины посева при любых условиях на поле, они обеспечивают максимально быстрое и равномерное прорастание семян. Результат очевиден – это постоянная глубина заделки семян, ровная поверхность поля каждый год. Точное внесение обеспечено малой контурной глубиной сеялки, которая позволяет непревзойденно копировать рельеф и с легкостью преодолевать пересеченную местность. Жесткая рама и мощная конструкция сеялок VERSATILE позволяют им работать в поле в течение всего посевного сезона, без простоев и серьезных поломок.*





Начало горнолыжного сезона на курорте Шерегеш приходится на ноябрь, а окончание – на июнь

#### ВОТ ЭТО ФАКТЫ!

■ Горно-металлургический комплекс Кузбасса – один из самых крупных в России. На его долю приходится свыше 40% общего объема промышленного производства.

■ Кемеровская область производит 56% от всей добычи каменного угля в России и около 80% коксующегося угля, 56% ферросилиция и 100% трамвайных рельсов и шахтных скребковых конвейеров.

■ Регион импортирует 1200 видов промышленной продукции в 80 стран мира.

■ Биосферный государственный заповедник «Кузнецкий Алатау» занимает площадь 400 тысяч гектаров с охватом бассейна водосбора реки Тайдон, левобережных притоков Кии и верховий рек Терсь и Усы, входящих в горно-таежную систему Саян.

Сейчас в Кузнецком бассейне действуют шахты, разрезы, обогатительные фабрики, на которых добывается высококачественный уголь



Большинство людей при слове «Кузбасс» представляют себе шахты, угольную пыль и дымящие трубы заводов. Однако Кемеровская область гораздо разнообразнее. В ней есть и крупные промышленные города, и чистейшая заповедная природа, и древние памятники. В Кузбассе есть даже собственное море – так называют Беловское водохранилище.

## ЖЕМЧУЖИНА СИБИРИ

**К**емеровская область географически занимает срединное положение между Москвой и Владивостоком, расположена на стыке Западно-Сибирской равнины и гор Южной Сибири. Граничит с Новосибирской и Томской областями, Красноярским и Алтайским краями и республиками Алтай и Хакасия.

Большая часть территории занята Кузнецкой котловиной, огромные угольные запасы которой определили второе название области – Кузбасс (Кузнецкий бассейн). Так в 1842 году предложил назвать этот уникальный регион выдающийся русский ученый Петр Чихачев.

### РЕГИОН

Кузбасс – один из наиболее развитых промышленных субъектов России с высоким экономическим потенциалом. Является ключевым сырьевым регионом федерального значения. Хорошо развиты угольная, горнодобывающая и химическая промышленности, металлургия, тепловая энергетика,

машиностроение и железнодорожный транспорт. Основными направлениями развития сельского хозяйства области являются мясное животноводство, птицеводство, производство зерна и молочной продукции. Доля отрасли в обеспечении потребителей региона по мясу, молоку и овощам составляет 50-60%.

### ФИЛИАЛ

Кемеровский филиал Россельхозбанка зарегистрирован в марте 2002 года. Сегодня на территории Кузбасса работает 18 дополнительных офисов. За эти годы в экономику региона вложено более 50 миллиардов рублей. Кредитный портфель составляет 11,6 миллиарда рублей, из них более 80% приходится на АПК Кузбасса.

Кемеровский филиал ежегодно принимает участие в благотворительной акции «Помоги собрать ребенка в школу». На постоянной основе оказывает помощь подшефному детскому дому «Надежда» в селе Верх-Тайменка Юргинского района.



Жители Кемеровской области гордятся знатными земляками, которые прославили свою малую родину на весь мир. На кузбасской земле родились космонавт Алексей Леонов, народная артистка СССР Инна Макарова и поэт Василий Федоров.



Алексей Леонов



Инна Макарова



Василий Федоров





Кемеровская область

# ГЛАВНОЕ БОГАТСТВО КУЗБАССА

Ответ на вопрос, чем славится Кемеровская область, не заставляет себя долго ждать. Конечно же, углем! Черное золото Кузбасса узнают во всем мире. Также известен этот богатый регион своими уникальными историко-природными памятниками, такими как Томская писаница и Шорский национальный парк, где не так давно ученые обнаружили следы снежного человека, поиском которого безуспешно занимались несколько столетий.

## ЧЕРНОЕ ЗОЛОТО


В мире известно 16 видов угля. Кузбасс собрал всю эту коллекцию. Посмотреть на образцы черного золота можно в кемеровском геологическом музее. Несведущему посетителю камни покажутся совершенно обычными, но если перелистать страницы истории, открываются очень любопытные факты. Регион тем и известен, что в нем проявились все четыре эпохи угленакопления, тогда как в остальных уголках мира – три. Из даров первой в 30-е годы 20 века во многих странах даже делали топливо для машин.



1.

## ТОМСКАЯ ПИСАНИЦА

Историко-археологический заповедник «Томская писаница» – это первый в России музей природы, истории и культуры под открытым небом. Начало ему было положено в 1969 году, когда определили заповедную зону в 25 гектаров, прилегающую к памятнику наскального искусства Томская писаница. В музейном комплексе представлены материалы по геологии Азии и Притомья, минералогии Кузбасса и Алтае-Саянского региона. 90% заповедника занимают сосновый бор и луга. Здесь обитают более 800 видов птиц, бабочек и млекопитающих.



2.



## СНЕЖНЫЙ ЧЕЛОВЕК

Найденные на Кузбассе артефакты на 95% подтверждают существование снежного человека (йети) в лесах Горной Шории. С целью изучения снежного человека в Кемеровском государственном университете создана специальная лаборатория, а в конце 2011 года в регионе состоялась международная конференция, на которой этот вопрос обсуждали гоминологи и антропологи из США, Канады, Швеции, Эстонии и России. По данным статистики, количество туристов, посетивших Кузбасс за десять лет с момента выявления следов йети, выросло в 60 раз и сейчас превышает 300 тысяч человек.

## ГОРНАЯ ТАЙГА

Шорский государственный природный национальный парк занимает 600 тысяч гектаров. В его териофауне представлены 25 уникальных памятников природы, эталонные участки тайги, густая сеть речной системы с нерестилищами редких пород рыб и живописные ландшафты. Шория – это сплавы, пешие и конные походы, восхождения на горные вершины и спуск в пещеры. Среднегорный рельеф и упоительно чистый воздух хвойных лесов благотворно влияют на организм человека, повышая его защитные функции.



3.

## КЕДРОВОЕ МАСЛО

Масло кедрового ореха – уникальный природный продукт, аналогов которому в природе не существует. Оно значительно превосходит лучшие сорта прованского масла, получаемого из маслин, легко усваивается организмом, обладает высокими питательными и целебными свойствами, необычайно богато витаминами и минеральными элементами. «Масло кедровое коросту с тела сгонит, и различные язвы от того заживит», – писал в своем собрании русских травников Василий Флоринский.



4.

1. Кузбасский угольный бассейн – второй по размерам в странах СНГ, но изучен он лучше других
2. Скала с рисунками эпохи каменного века издревле привлекала к себе внимание путешественников
3. Туристские маршруты Горной Шории не требуют специальной подготовки и доступны всем
4. Кедровое масло является экологически чистым, натуральным продуктом и всегда считалось деликатесом

Кузбасс – это не только угольный бассейн. Регион славится памятниками истории и культуры, красавицей-тайгой, горными порожистыми реками, каскадами водопадов с хрустальной водой и снежными вершинами.





В наши дни значительная часть деревенских домов строится с мансардой. Да это и понятно. Хозяева стремятся получить максимальную отдачу от вложенных средств. Уютный домик с жилым подкровельным этажом станет украшением любого приусадебного участка или сельского двора и отлично подойдет для круглогодичного проживания большой семьи. О том, как построить комфортную и просторную мансардную крышу собственными руками и как при этом сочетать красоту и функциональность, лаконичность и вместимость, экономичность и экологичность, читайте в нашем материале.



## БЛИЖЕ К НЕБУ

**К**рыша над жилой мансардой, по сути, выполняет функцию наружной стены дома и представляет собой слоеный пирог, включающий стропильную группу, гидро-, паро- и теплоизоляцию.

Полезный объем и планировка мансардного этажа напрямую зависят от формы скатной крыши. Чем круче скаты, тем больше площадь мансарды. Бывают одно- и двухскатные, шатровые, вальмовые, полувальмовые, многощипцовые, комбинированные и ломаные мансардные крыши. Считается, что для обустройства подкровельного этажа оптимально подходит ломаная крыша. Этот вариант мы подробно и рассмотрим.

### ФОРМА ОПРЕДЕЛЯЕТ СОДЕРЖАНИЕ

Основой простых мансардных крыш служат наклонные балки – стропила. Эти элементы одним

концом опираются на стены (через подстропильный брус), а вторым – на коньковый прогон или другие внутренние опоры (стены, стойки). При строительстве объемных ломаных крыш стропила включают в состав комплексных конструкций. В этом случае они составляют так называемый верхний пояс. В таких крышах функцию нижнего (опорного) пояса выполняют балки перекрытия верхнего этажа. Жесткость стропильной конструкции обеспечивают ветровые связи, раскосы, подкосы, затяжки и обрешетки.

Соединение стропил и балок сруба выполняем анкерными болтами. На стропила сразу же укладываем антиконденсатную пленку, которая будет быстро выводить водяной пар изнутри утеплителя, но препятствовать его попаданию снаружи, а также играть роль ветрозащиты. Поверх него пришиваем вертикальные бруски контробрешетки, фор-

Мансарда – это, по сути, чердачный этаж под скатной крышей, который соединяется с другими помещениями дома крутой лестницей





## Хозяину на заметку!

При сооружении больших крыш используют высокопрочный клееный брус и шпон. Из таких материалов изготавливают длинномерные несущие элементы (стропила, прогоны и т. д.), что позволяет отказаться от загромаздяющих пространство промежуточных стоек. Стропильные конструкции можно возводить и из стального термопрофиля. Благодаря особой перфорации такой прокат обладает повышенным сопротивлением теплопередаче.



Современный ассортимент мансардных окон впечатляет своим разнообразием

мирующие воздушный вентиляционный зазор под кровельным материалом, и горизонтальные доски обрешетки. Дощатая обрешетка обшивается настилом, если в качестве кровельного материала будет использовано оцинкованное железо или битумная черепица, требующая сплошной подложки.

### БАРЬЕР ДЛЯ ПАРА

Между стропилами враспор, без щелей и пустот, укладываем минераловатную теплоизоляцию. Дополнительного крепежа не требуется. При этом нельзя допускать выгибания и сжатия материала в краевых зонах. Если плиты или маты нужно ужать под размер стропил, конструкцию необходимо нарастить с помощью брусков, чтоб восстановить теплоизоляционные свойства утеплителя.

Пар, который поднимается из нижних помещений, встречаясь с холодным воздухом, конденсируется в толще минваты. Чтобы не допустить этого, с внутренней стороны теплоизолятора монтируем пароизоляционный барьер. Для этого используем специальные пленки из полиэтилена, между которыми прокладываем армирующую сетку и пароизоляционные материалы из алюминиевой фольги, которые повышают прочность и долговечность утеплителя.

Полотнище пленки крепим к стропилам строительным степлером. Полосы укладываем внах-

лест, стыки и примыкания герметизируем самоклеящейся лентой. Для окончательной фиксации используем деревянные рейки, которые в дальнейшем будут основой для подшивки потолка.

### МАНСАРДНЫЕ ОКНА

Для финишной отделки стен и потолка используем деревянные обои. Эти отдельные панели легко стыкуются друг с другом и после соединения образуют сплошное, без видимых стыков, однородное полотно с волнистым рельефом. Рельефный рисунок можно повторить и в отделке потолка.

За счет единообразия интерьера смотрится цельным и не скучным.

Особая тема – освещение мансарды. Обычные окна можно установить в надстройке – так называемые люкарны. Но подобное решение усложняет конструкцию крыши. Мы применим простой и элегант-

ный способ обеспечить высокий уровень освещения в комнатах подкровельного этажа. Для этого установим мансардные окна. Они монтируются в кровельные скаты без каких-либо надстроек. Минимальные затраты, простая технология, а главное – много солнца и неба в мансарде!

Итак, собственными руками вы построили лманую мансарду и обеспечили себе и своей семье уют и комфорт для круглогодичного проживания в экологичном и теплом деревянном доме.

### КСТАТИ

Минераловатные утеплители прекрасно пропускают пар, а также благодаря водоотталкивающей пропитке не втягивают влагу, однако гидрофобизатор не спасает материал от активного воздействия воды. При интенсивном увлажнении мансарда становится холодной и сырой, хотя отопление и работает на полную катушку. Чтобы обеспечить сухое состояние утеплителя и исключить порчу внутренней отделки подкровельного этажа, необходимо установить теплоизоляционный слой изнутри (пароизоляция) и снаружи (гидроизоляция), которые должны служить надежной преградой для внешней воды и пропускать внутренние пары, не давая им скапливаться и конденсироваться в толще утеплителя.

*Окна, встроенные в скат крыши, обеспечивают отличное освещение мансарды.*

## Как правильно выбрать теплоизоляционный материал

Теплая мансарда зимой – мечта каждого хозяина. Чтобы она осуществилась, нужно заранее заняться вопросом ее утепления. И первый шаг – выбор теплоизоляции. Для утепления скатных крыш в основном используют базальтовую или стекловату. Применение пенополистирола, пенопласта или полиуретановой пены нежелательно из соображений пожарной безопасности.

Минераловатные изделия отлично держат форму и не слеживаются. Геометрическая стабильность сочетается с устойчивостью к различным негативным воздействиям, например к ультрафиолету и биологической порче (мыши вату не грызут). Минвата не горит и даже препятствует распространению огня. Но главное ее достоинство в том, что она превосходно сохраняет тепло. У базальтовой и стекловаты много общего, но и различия есть. Каменная теплоизоляция выпускается в плитах, упакованных в полиэтиленовую пленку. При этом материал слегка сжимается. Стекловата славится своей эластичностью. Утеплитель производят в виде матов. При упаковке их сжимают и сворачивают в плотный рулон. Объем изделия уменьшается в три-четыре раза, а значит, и в грузовик поместится намного больше матов, что заметно экономит транспортные расходы. После распаковки маты приобретают изначальную форму.







Чарыш, что в Алтайском крае, – лучшее место для тихого, уединенного отдыха. Крупных туристических центров в этом отдаленном уголке нетронутой природы пока нет. Однако есть здесь уникальная изба-гостиница, стилизованная под старину. Родовой казак Геннадий Суворов предлагает туристам отвлечься от городской суеты и пройти оздоровительные программы в собственном гостевом экодоме «Казачья усадьба».

## В ГОСТЯХ У СКАЗКИ НА УСАДЬБЕ СИБИРСКОГО ЕСАУЛА



Алтайский край

**Б**ывший майор милиции Геннадий Суворов никогда не думал, что будет заниматься сельским туризмом, а подался в бизнесмены после того, как вышел в отставку.

– Уж не знаю, что тому способствовало – пустующий дом отца на берегу реки, дивная сибирская природа, наши сказочные места или настойчивость главного специалиста по туризму администрации Краснощековского района Светланы Кузнецовой, – рассказывает Геннадий Иванович. – Взял кредит в Россельхозбанке и начал обустраивать свой гостевой дом. А тут еще и на учебу в Барнаул отправили – на первые курсы по агротуризму, организованные краевой администрацией. Очень полезные курсы оказались – опытные хозяева сельских усадеб делились опытом, учили составлять бизнес-планы, а также изготавливать различные сувениры.

Главное, что понял сибирский казак во время учебы: туристическим продуктом отдельного района становится именно то, чего нет у других. Обычным

гостевым домом привлечь горожан в глубинку не так-то легко, тем более они есть и в других регионах. Нужна какая-то своя изюминка!

– Когда в крае родилась идея создания туристического маршрута «Казачья подкова Алтая» по местам расположения объектов Колывано-Кузнецкой оборонительной линии XVIII-XIX веков, – продолжает Геннадий Суворов, – меня и осенило открыть не просто гостиницу, а дом-музей с исторической экспозицией, старинной утварью и реконструкцией уклада жизни казаков. Пошел по жителям села Маралиха, и люди откликнулись.

Кто древний самовар, кто бабушкин половик – все отдавали, что сохранилось. Многие предметы старинного быта нашлись и у потомков казачьего рода Суворовых. Теперь у фермера есть и русская печь, в которой можно выпечь домашний хлебушек, и старинная кровать времен столыпинского переселения, и самовар с трубой, и глиняные крынки, и даже ткацкий станок. Так простой деревенский дом стал музеем.





**В доме у Суворова и чарочку поднесут, и чайком из самовара угостят**

#### КОММЕНТАРИЙ

**Ольга Усова,**

*управляющий  
дополнительного  
офиса Алтайского  
филиала  
Россельхозбанка  
в с. Краснощеково:*

– На сегодня Россельхозбанк один из немногих банков, который предоставляет льготные кредиты владельцам гостевых домов, агроусадеб и крестьянских дворов. Специальный кредит на развитие туризма в сельской местности появился в нашем банке еще в 2009 году. Интерес к агротуризму довольно высок, спрос превышает предложение, потому как наша природа словно создана для такого вида отдыха. В целом эта отрасль туристической очень перспективна, в том числе как альтернатива занятости сельского населения, и из года в год будет только развиваться. Этому будут способствовать и наши специальные предложения, которые имеют целый ряд преимуществ. Помимо того, что кредит на развитие сельского туризма предоставляется изначально под сниженную процентную ставку (сейчас она составляет 14% годовых), так еще и государство оказывает поддержку в виде компенсации части процентной ставки. Субсидируемые кредиты являются очень хорошим подспорьем для владельцев гостевых домов и агроусадеб, особенно не в сезон, когда гостиницы дохода приносят мало, а расходов на их содержание не становится меньше. Вот тогда и выручают займы с государственной субсидией.

**Туристы с удовольствием ведут сельский образ жизни, знакомятся с местной культурой, обычаями, принимают участие в народных праздниках**

Туристы с неподдельным любопытством знакомятся здесь с культурой, бытом и историей края. А на Алтае они уникальны. Кроме демонстрации деревенского быта, пропагандируются народные промыслы. Интересно за время отдыха освоить какие-нибудь ремесла, например научиться резать по дереву, плести корзину из лозы. Можно принять участие в народных праздниках и старинных обрядах.

Приезжие, впечатленные диковинными прялками в этническом музее, интересуются, есть ли в Маралихе телевизоры. На самом деле тут уже многие пользуются компьютерами. Просто они для них всего лишь средство общения и источник информации. Зачем убивать время за монитором, когда за околицей такая красота и столько интересного!

Туристам устраивают увлекательные походы в лес за ягодами и грибами, где они также могут искупать-

ся в реке или пруду, покататься на лодках. Можно заняться и рыбалкой или охотой, а как приятно после попариться в настоящей русской баньке! Кроме этого, на таком отдыхе предлагается традиционная казачья кухня: мед, квасы, каши, борщи – все из натуральных продуктов. При этом происходит практически полное погружение в сельскую жизнь. Это так называемый зеленый туризм – на природе.

По желанию любители сельской экзотики могут также поучаствовать в сельскохозяйственных работах. Например, туристы охотно собирают урожай, кормят животных. В хозяйстве Суворова горожанам уж точно не приходится скучать – тут можно и коровку подоить, и лошадь запрячь, и овец попасти, и покормить кроликов и курочек. А если постояльцы захотят заняться настоящим физическим трудом, то могут покосить сено или нарубить дров.







Отдыхающие охотно катаются на лошадях и даже скачки устраивают между собой, что аж дух захватывает

## ЦЕНА ВОПРОСА

Сколько и за что хотят платить отдыхающие в агроусадьбах? Отдых на селе как направление туризма в России ежегодно «прибавляет в разы». Однако наши соседи – Беларусь, Литва и Польша – делают бизнес на домиках в деревне гораздо успешнее. В Германии об агроэкотуризме говорят уже как об отдельной сфере экономики. 25 тысяч операторов предлагают этот вид отдыха. За год регистрируется 27 миллионов ночевок, а ежегодный оборот по размещению туристов в агроусадьбах и оказанию им услуг оценивается в 1 миллиард евро. Это весомые показатели и внушительные деньги. Недостаточно поставить в деревенском доме койку и назвать это агротуризмом. Нужно накормить и развлечь туриста, который становится все более требовательным. Сельская усадьба должна находиться в экологически чистом и красивом месте, иметь неподалеку водоем, создавать домашнюю обстановку и быть обустроенной в соответствии с традициями края, гостей там должны потчевать блюдами национальной кухни. По словам экспертов, гостеприимство и питание – это то, в чем преуспели владельцы российских агроусадб. Аналитики рынка туристической индустрии называют адекватной стоимостью за сутки проживания при трехразовом питании 20-30 долларов в зависимости от степени обустройства усадьбы и предлагаемых услуг.



– Ведь чего горожане ожидают от такого отдыха? Уютной домашней атмосферы, спокойствия и размеренности жизни, тишины, ощущения близости с природой и настоящих деревенских продуктов питания, – говорит Геннадий Суворов. – У нас туристы с удовольствием ведут сельский образ жизни, знакомятся с местной культурой, обычаями, принимают участие в традиционном сельском труде.

Многочисленным туристическим автобусам в деревне больше не удивляются. Местные говорят, это стимул двора в порядке держать, да и прибыль опять же. В самом гостевом доме работают всего пять человек, а зарабатывают на туристах намного больше людей – на вкуснейших пирожках, оригинальных сувенирах и подвозе до местных достопримечательностей.

Помимо деревенских хлопот, любители приключений могут побывать на археологических рас-

копках, которые проводятся недалеко от усадьбы, посетить заброшенные шахты, попить чистой воды из родников, которых в этом краю в изобилии, проникнуть в загадочные пещеры и в одной из них увидеть подземное озеро с минеральной водой, а в другой – стоянку первобытного челове-

ка. Поклонники же активного отдыха могут сплавиться по реке Чарыш. А вечером у костра послушать легенды, были и небылицы этого уникального места на Алтае.

– Недавно арендовал полянку на берегу реки Чарыш, хочу там поставить палатки для любителей дикого отдыха и даже баньку на колесах организовать, – говорит Геннадий Иванович, гостеприимный хозяин экодома на берегу сибирской реки-красавицы.

Из Маралихи возвращаемся в ближайший город Бийск. За окном – сибирский пейзаж, до боли знакомый по рассказам Шукшина: деревеньки, рощицы, коровы, луга. И так не хочется отсюда уезжать!

*В Россию агротуризм пришел из-за рубежа. Впервые он появился в начале XIX века. Европейцы давно поняли, что организация отдыха на селе может приносить стабильный доход.*



Когда в крае родилась идея создания туристического маршрута «Казачья подкова Алтая», Геннадий Суворов решил открыть дом-музей с исторической экспозицией, старинной утварью и реконструкцией уклада жизни казаков





# ИСТОРИЯ ПЛОДОВОДСТВА: ОТ ИСТОКОВ ДО НАШИХ ДНЕЙ

Возделывание плодовых растений – одна из древнейших отраслей отечественного растениеводства. Испокон веков на территории современной России на княжеских землях, при монастырях, в помещичьих и купеческих садах выращивали рассаду и саженцы, разводили яблони, груши, абрикосы, сливы, вишни, черешни, ягоды и культивировали субтропические, орехоплодные и цитрусовые культуры.



## В древние века

Яблоню, грушу, сливу, персик, абрикос и гранат люди культивируют уже более 4000 лет. Сохранились описания садов Древней Руси, относящиеся к периоду княжения Владимира Святославовича. Позднее они появились в Полоцком, Новгородском, Псковском, Ростовском и Суздальском княжествах. Самый древний сад в Московском государстве был основан при Юрии Долгоруком на берегу Москвы-реки, напротив кремлевского холма.

## XV – XVI века

В царских и боярских усадьбах появились оранжереи, где разводили лимон, апельсин, ананас, персик, абрикос и клубнику. Многие сады сгорели во время московского пожара в 1495 году. При Иване III в Москве заложен новый сад. Большое значение для развития плодоводства имело присоединение Астрахани, где издревле выращивали айву и виноград. Издан первый на Руси учебник по садоводству и овощеводству – «Назиратель».

## XVII век

Появляются специализированные районы выращивания отдельных культур и сортов. В садах царя Алексея Михайловича в Измайлово и Коломенском под Москвой разводили яблоню, сливу, вишню, грушу, крыжовник, смородину и малину. Под опытный виноградник было отведено 17,5 гектаров. Отдельный участок занимала земляника. Посадочный материал поступал из-за границы.

## XVIII век

В Орловской и Курской губерниях закладываются первые промышленные сады, и плодоводство становится товарной отраслью. По распоряжению Петра I заложены сады в Астрахани, Чугуеве, Киеве и Воронеже. Начали издаваться сельскохозяйственные журналы, учебники по садовому делу, расширился завоз саженцев из Западной Европы. Издан «Подробный словарь» Н. Осипова, который называли энциклопедией садоводства.

## XIX век

В 1801 году А. Болотов закончил первую русскую помологию в 10 томах. В ней описаны 601 сорт яблони и 39 видов груши. В 1835 году основано Российское общество любителей садоводства. Составляется атлас плодов. Значительный вклад в селекцию плодовых растений внес И. Мичурин. Он вывел более 300 сортов яблони, груши, вишни и сливы. К концу XIX века в России было 13 опытных станций, 25 училищ и 35 школ садоводства.

## XX век

За счет создания крупных садов и внедрения интенсивных технологий площадь плодовых насаждений в России с 1917-го по 1985 год выросла в пять раз и достигла трех миллионов гектаров. Создается сеть ВНИИ и опытных станций в Сибири, на Урале и Дальнем Востоке. Образована плодоперерабатывающая промышленность. В годы перестройки многие сады запущены. Восстановление отрасли плодоводства началось в 2000-е годы.

## В НАШЕ ВРЕМЯ

Россельхозбанк поддерживает перспективные проекты, связанные с созданием современных растениеводческих предприятий, применяющих высокотехнологичные технологии.

Один из последних проектов – строительство теплиц в Ленинградской области. Россельхозбанк направит 1,2 миллиарда рублей на создание современного тепличного комплекса с использованием энергосберегающих технологий в Бокситогорском районе. В рамках первой очереди строительства предусмотрено создание теплиц, рассадного отделения и газогенерационной электростанции для обеспечения комплекса собственной электроэнергией и теплом. При выходе на проектную мощность предприятие обеспечит население региона 6243 тоннами продукции в год. «Уверен, что кредитование крупных тепличных хозяйств даст импульс развитию отрасли и позволит увеличить объемы отечественного производства плодово-овощной продукции», – говорит Председатель Правления Россельхозбанка Дмитрий Патрушев.

Для увеличения объемов производства плодово-ягодной продукции Минсельхоз РФ разрабатывает концепцию развития питомниководства и зональные программы садоводства

## Вот это факты!

В отечественный ассортимент входят более 200 плодовых растений, из них в промышленной культуре около ста. Наиболее распространены яблоня, груша, вишня, черешня, слива, абрикос, персик, миндаль и грецкий орех.

По данным Академии медицинских наук, человеку в год требуется 100 килограммов плодов и ягод (на долю яблок приходится 35%, цитрусовых – 10%, винограда – 8%, вишен, груш и слив – по 4-5%).





ЖУРНАЛ ПРАКТИЧЕСКАГО СЕЛЬСКАГО ХОЗЯЙСТВА И ДОМОВОДСТВА.  
Основанъ въ 1885 г. Н. И. Сосновскимъ. Съ 1898 г. издается П. П. Сокольниковымъ.  
Допущенъ Учен. Комит. Минист. Нар. Просвѣщ. для фундаментальныхъ библиотекъ техническихъ учебныхъ заведеній, реальныхъ училищъ, учительскихъ семинарій и издѣльныхъ училищъ.  
Подписной годъ считается съ 1 ноября по 1 ноября.

Простѣйшій способъ сохраненія свѣжихъ яблокъ въ прокъ.  
Къ намъ обращались многіе изъ читателей-хозяекъ съ вопросами о томъ, какимъ доступнымъ въ хозяйствѣ способомъ возможно сохранять подольше, въ свѣжемъ видѣ, яблоки хотя бы такъ называемыхъ зимнихъ сортовъ. Продавцы фруктовъ сохраняютъ яблоки и груши, какъ извѣстно, почти отъ сбора до сбора, имѣя приспособленные для этого темные и сухіе подвалы и присматривая за фруктами постоянно. Но такой уходъ не для всѣхъ доступенъ, ибо онъ требуетъ довольно крупныхъ затратъ, оправдываемыхъ лишь храненіемъ плодовъ съ коммерческими цѣлями. Въ виду изложеннаго и такъ какъ сохраненіе зимнихъ яблокъ въ прокъ для собственнаго потребленія представляетъ интересъ для многихъ городскихъ и сельскихъ хозяекъ, считаемъ не безполезнымъ обратить вниманіе ихъ на нижеслѣдующій французскій способъ сохраненія яблокъ въ прокъ, рекомендуемый „Сосновскимъ“.

По словамъ этого довольно солиднаго французскаго журнала, чтобы сохранить яблоки въ свѣжемъ видѣ не только втеченіе осени и зимы, но даже и до лѣта, нужно прежде всего тщательно отобрать яблоки, лишенные паразитовъ, ушибовъ, пятенъ и т. п. недостатковъ, что чрезвычайно важно при всякихъ способахъ сохраненія яблокъ и др. плодовъ въ прокъ.

Отобранныя такимъ образомъ совершенно здоровыя и зрѣлыя яблоки нужно разложить въ какой нибудь темной, плотно запертой ящикъ на этажеркѣ или на полкахъ изъ сухой ивовой плетенки, причемъ строго избѣжать за тѣмъ, чтобы ни одно яблоко не касалось нѣсколькихъ другого. Послѣ этого нужно поставить одну или двѣ жаровни, смотря по размѣрамъ комнаты и количеству яблокъ, и на нихъ сжигать не совсѣмъ сухую виноградную лозу такимъ образомъ, чтобы получить возможно больше густого дыму, который бы проникалъ сквозь плетенку этажерки и совершенно наполнилъ всю комнату. По истеченіи недѣли подобное окуриваніе дымомъ нужно повторить, стараясь, чтобы дымъ не могъ легко уходить ни чрезъ окна, ни чрезъ двери, ни чрезъ потолокъ, такъ какъ чѣмъ больше будетъ дыму, тѣмъ гуще получится онъ и тѣмъ дольше сохранится въ запертой комнатѣ, тѣмъ успѣшнѣе будетъ сохраненіе яблокъ.

По окончаніи указанной операціи, яблоки нужно уложить въ очень плотный и сухой деревянный ящикъ съ такою-же плотною крышкою, которую заколотить наглухо. Послѣ чего ящики нужно хранить въ сухомъ и если можно тепломъ помѣщеніи, съ неособенно высокой, но главное не колеблющейся температурой. При укладкѣ яблокъ въ ящикъ строго соблюдаютъ снова выборъ совершенно здоровыхъ экземпляровъ и укладка безъ взаимнаго соприкосновенія плодовъ между собою. На дно ящика насыпается сухая соломенная рѣзка (пшеничная), на которую укладываются яблоки безъ взаимнаго соприкосновенія и приспособленія къ стѣнкамъ ящика. Поверхъ перваго ряда насыпается достаточный слой рѣзки, на которую укладывается слѣдующій рядъ яблокъ въ вышеуказанномъ порядкѣ, затѣмъ снова слой рѣзки и т. д., до наполненія ящика. Верхній рядъ покрывается толстымъ слоемъ соломенной рѣзки, но съ такимъ расчетомъ, чтобы при заколочиваніи крышки не могло быть сильнаго сжатія яблокъ, способнаго повредить послѣдніе въ какой бы то ни было степени.

Въ заключеніе нелишнимъ считаемъ замѣтить отъ себя, что для полученія наилучшихъ результатовъ весьма важна совершенная сухость пшенично-соломенной рѣзки, которую не безполезно также разложить на рѣшетчатой полкѣ для окуриванія вмѣстѣ съ яблоками. Даже внутренность ящика нехудо подвергнуть окуриванію.

Сообщая изложенное, мы искреннѣе просимъ всѣхъ тѣхъ, которые пожелаютъ лично выполнить предлагаемый опытъ сохраненія въ прокъ яблокъ въ свѣжемъ видѣ, не отказать въ сообщеніи намъ о результатахъ, для общей пользы. П. И. Л.-ий.

Осенью только и разговоровъ, что об урожае, который народился в промышленных масштабах даже на скромных по размерам садовых участках, да о том, как эти самые богатства сберечь до зимы. А почему бы не воспользоваться опытом наших предков? Ведь в дореволюционной России уже умели не только сохранять яблоки свежими впрок, но знали способы консервирования плодов в домашних условиях. И тут уже вашей соседке будет сложно сказать, что именно она делает закрутки по старинке. Вашим-то рецептам больше ста лет! А еще можно заранее подготовиться к тихим зимним вечерам и своими руками сделать «американское кресло-качалку». И обязательно поставить рядом с собой свечку в хитром «автоматическом гасильнике».









Ягоды и фрукты у нас ассоциируются с десертами, компотами, соками и вареньями. А ведь из них можно приготовить не только сладкие кушанья, но и соленые. И даже суп! Порадуйте своих близких и гостей необыкновенно вкусными яствами из арбуза, винограда и груш, рецептами приготовления которых поделились наши читатели. Поверьте на слово: это очень аппетитно и полезно!

## ОСЕННЕЕ ВДОХНОВЕНИЕ

**Т**олько представьте: призывно свисающие с края вазы грозди винограда, нежный аромат персиков, дразнящая яркость сочных апельсинов. Плодовые композиции придадут любому столу шарм, изысканность и красоту. А как восхитительно смотрятся эти удивительные дары природы в качестве украшения на торте или пикантного штриха к мясному блюду. Итак, решено: берем свежие фрукты и ягоды и готовим на первое – холодный суп из арбуза с помидорами, на второе – парную говядину с виноградом и на десерт – пряный пирог с грушами и орехами. Приятного вам аппетита!



### 1 СУП ИЗ АРБУЗА И ПОМИДОРОВ

**Ингредиенты:** 750 грамм помидоров, 750 грамм арбуза, 1 луковица, 1 чайная ложка сахара, лимонный сок, зеленый лук, соль, перец.

**Приготовление:** Третью часть мякоти арбуза нарезать шариками и убрать в холодильник. Оставшуюся часть мякоти, помидоры и луковицу измельчить в миксере. Получившуюся кашку подсластить и посолить, приправить лимонным соком и перцем до острого сладковатого вкуса. Суп подавать к столу охлажденным. Украсить его шариками арбуза и зеленым лучком.



### 2 ГОВЯДИНА С ВИНОГРАДОМ

**Ингредиенты:** 500 грамм филе говядины, 2 столовые ложки мадеры, бульон, 1 луковица, 300 грамм винограда (лучше без косточек), перец и соль по вкусу.

**Приготовление:** Говядину нарезать на куски и слегка обжарить. Лук нарезать кружочками. Уложить мясо и лук в форму для запекания, добавить немного бульона, мадеры и виноград. Накрыть посуду крышкой и запекать до готовности. При подаче посыпать блюдо зеленью.



### 3 ПИРОГ С ОРЕХАМИ И ГРУШАМИ

**Ингредиенты:** 1,5 стакана муки, 1 столовая ложка сахара, 150 грамм сливочного масла, вода, соль по вкусу.

**Для начинки:** 0,5 стакана миндаля, 3-4 стакана сахара, 1 чайная ложка специй (мускатный орех, корица), 6 яиц, 2 столовые ложки бренди, 3 столовые ложки сливочного масла, 2 груши, 1/4 стакана лимонного сока.

**Приготовление:** Просеять муку, смешать с сахаром, растереть с маслом и добавить столько воды, чтобы получилось густое мягкое тесто. Накрывать и поставить в холодильник на один час. Затем раскатать тесто и выложить в разъемную форму. Поставить на нижний ярус, выпекать 10-15 минут на среднем огне. Слегка охладить, не вынимая из формы. Для начинки груши очистить от кожуры, удалить сердцевину, нарезать дольками, полить лимонным соком и выложить на выпеченный корж в виде спирали. Смешать миндаль с сахаром и специями, взбивая добавить растопленное масло, яйца и бренди. Залить этой смесью пирог, поставить в печь на нижний ярус и выпекать 25-30 минут при среднем нагреве.

### Хозяйке на заметку!

Как правило, о наличии химии в арбузах говорит фиолетовый оттенок мякоти. Кроме того, поверхность среза с добавками – гладкая, глянцевая, а в «правильном» арбузе она искрится крупинками. О присутствии нитратов могут сказать и волокна, идущие от сердцевины к корочке. Они должны быть белыми, а не желтыми. Для верности нужно растереть кусочек арбузной мякоти в стакане воды. Если ягода хорошая, жидкость просто помутнеет. Если же арбуз «накачанный», вода станет красной или розовой.







Республика  
Адыгея

## МАЛЕНЬКИЕ СЕКРЕТЫ КОРОЛЯ ПОМИДОРОВ

Верхняя часть боковых стен теплицы – одна большая форточка. Кровля почти плоская, и «борта» дают прекрасную вентиляцию. Провентрирование регулируется остроумнейшим способом – за секунды. Пленка свободно скользит между двух натянутых веревок. Снизу в нее впаян старый кабель – для тяжести. Чтобы поднять пленку, достаточно передвинуть вверх по веревке прищепку. Закрывать еще проще: снял прищепку – пленка падает вниз сама.

# ТЕПЛИЦА-КОРМИЛИЦА

Адыгейский садовод Юрий Циков построил уникальную теплицу с идеальной вентиляцией и абсолютной ветро- и снегоустойчивостью. Томаты в его хозяйстве плодоносят в степных условиях с апреля по декабрь без всяких химических обработок.

**П**леночные теплицы Юрия Цикова – пример эффективности и высокой отдачи в сочетании дешевизны постройки, простоты и надежности в эксплуатации. Они прекрасно выдержали даже небывалые для Кубани 40 сантиметров снега.

– Все очень просто: лианы, высаженные вблизи стен, быстро перерастают их, и от недостатка света помидоры не страдают, а защита от ветра и теплопотерь отличная, – рассказывает Юрий Иванович.

По своей конструкции его теплицы напоминают туго надутый пляжный матрац, за счет чего мотание и хлопанье пленки исключено совершенно. Пленку мастер использует композитную, особо прочную, она служит без снятия пять-шесть лет.

– И натягивается очень быстро: полосы пленки просто накладываются сверху, вдоль, и при-

шиваются дранкой по периметру и сырыми капроновыми веревками к каркасу, – продолжает садовод-рационализатор. – Высохнув, они натягивают теплицу – никакой ветер не в силах поколебать такую кровлю. Наступила жара – пленка обрызгивается обычной глиной: и доступно, и смыть потом легко. В холодное время под кровлю накладывается второй слой пленки – «потолок». Он кладется на нижние прутки каркаса и закрепляется прищепками. «Потолок» сильно бережет тепло и уменьшает выпадение конденсата. Вот и все секреты!


Облегчать свой труд и повышать урожайность – для Цикова самая интересная работа. Он мечтает возродить марку знаменитых адыгейских помидоров и потеснить с кубанского рынка импортные овощи.



Юрий Циков о теплицах знает все и охотно делится своими знаниями с другими

## Главные детали от Юрия Цикова

В результате многолетних наблюдений обнаружил: высота теплицы очень сильно влияет на урожайность! Сделал стены намного выше, стал мульчировать почву – и окончательно отступили сорняки, уменьшился расход воды на полив, а урожай вырос в разы. Очень важно хорошо подтягивать растения – вдвое легче ухаживать! Для этого я приспособил умный крючок, по сути – это плоская петля, на которую наматывается шпагат. Подмотал на пару оборотов – и куст встал как солдатик. Для томатов тепло нужнее в почве, чем в воздухе – собрать простую систему подпочвенного обогрева можно собственными руками и с минимальными затратами.







# Ваш финансовый гороскоп на октябрь – ноябрь 2012



## ОВЕН



В начале октября вы намерены не накапливать, а, скорее, тратить. Расходы будут связаны с землей. Активно будет работать ваш банковский счет, несмотря на saldo, оборотных средств пройдет по нему много. В ноябре лучше не рисковать и перестраховаться – возможно, вам удастся получить беспроцентную ссуду по программам государственной поддержки. Знайте, все средства к достижению цели будут в ваших руках.

**Денежные дни** – 1, 15 – 17 октября, 20, 24 ноября.

## ЛЕВ



В октябре вас ждет много хлопот, перемещений, движений. Будьте осторожны, возможны неисправности в транспортном средстве. Будьте внимательны на производстве. Ноябрь переключит ваше внимание на домашние хлопоты. Ваше жилье уже давно нуждается в уходе. Только не работайте сверх ваших способностей. Берегите здоровье. Если вы разводите живность, лучше позаботиться о ветеринарных прививках заранее.

**Наиболее удачна первая декада октября.**

## СТРЕЛЕЦ



Стрельцам захочется праздника! Да не просто праздника, а отдыха на уютной даче с друзьями, с шашлычками и с жаркой банькой! Если вы летом баню построить не успели, звезды советуют уже сейчас заложить фундамент. С помощью кредита «Садовод» вы быстро постройте отличную баню. Позаботьтесь об этом, а уж веники вам подарят друзья. Некоторые из Стрельцов проявят интерес к операциям с памятными и инвестиционными монетами из драгоценных металлов.

**Уютные дни** – 13 – 17 октября, 4 – 7, 27 – 30 ноября.

## ТЕЛЕЦ



Тельцы очень предприимчивы в октябре. Если остальные приостановились в движении, вы, наоборот, только наращиваете темпы. Чем больше энергии вы вкладываете в улучшение своего бизнеса, тем большее удовольствие получаете. В ноябре бизнес принесет доход. При ведении дел доверяйте уже проверенным методам – так вы обезопасите себя от непредвиденных трат и потерь.

**Энергичные дни** – 7, 8, 21 октября, 1, 4, 5, 26 ноября.

## ДЕВА



Осенью вам захочется создать нечто прекрасное, поэтому заработанные летним трудом средства пойдут на косметический ремонт жилья, потому что в середине октября – начале ноября в ваш дом придет какой-то праздник, и вереницы родственников, друзей и знакомых стекутся в ваш дом. Девы очень аккуратны и скрупулезны, поэтому ремонт сделают с иголочки! Приготовьтесь принимать похвалу.

**Благоприятные дни** – 10 – 15 октября, 1, 6, 17 ноября.

## КОЗЕРОГ



Козероги всегда надеются только на себя. Осень – не исключение. В октябре ваши волевые решения приведут, наконец, к результатам – пополнится не только ваш кошелек, но и счет в банке. Правда, лежать деньгам там недолго – вскоре появится необходимость воспользоваться услугой денежных переводов – часть средств пойдет на помощь родственникам или близким друзьям. Расстраиваться не стоит – на оставшиеся средства будут начисляться неплохие проценты.

**Денежные дни** – 9 – 11 октября, 15 – 18 ноября.

## БЛИЗНЕЦЫ



Близнецы решат, что осенью они самые богатые и самые удачливые. Что ж, это похоже на правду. Близнецы направят все свое внимание на партнеров. Появится желание возродить былые связи со старыми и проверенными компаньонами. Осенью подписанные контракты будут судьбоносными. Приведут они к прибыли или к разорению – все зависит от вас. Главное – никого не слушать, а доверять только своей интуиции.

**Благополучные дни** – 1 – 3, 22 – 26 октября, 15, 19 ноября.

## ВЕСЫ



Весы всем довольны – дела идут прекрасно. Деньги идут в бизнес, бизнес идет в гору. Весы много и плодотворно трудились, поэтому осень – то самое время, когда нужно пожинать плоды. Звезды советуют вам не расслабляться, а продолжать работу. Прибыль лучше не тратить, а вложить в инвестиционный проект. Впереди зима, а значит, времени рассчитать выплаты по кредиту на инвестиционные цели предостаточно.

**Новаторские дни** – 1, 9, 11, 26 октября, 12, 21 – 24 ноября.

## ВОДОЛЕЙ



Креативные идеи по развитию бизнеса не дадут вам покоя, и вы примитесь воплощать их в жизнь. Вы придумаете что-то эдакое, новое, интересное. Конечно, быть первопроходцем страшновато, да и риски большие, но зато новизна проекта поможет занять определенную нишу на рынке товаров и услуг. Ваши планы поддержат родственники, друзья, а главное, партнеры. Вас ждет заслуженное признание.

**Удачное время для инноваций** – 21 – 29 октября, 12 – 17 ноября.

## РАК



Осенью звезды советуют вам трудиться не покладая рук. Возможно, вы захотите расширить бизнес за пределы страны, или ваша работа будет тесно связана с операциями с иностранной валютой, а люди, знакомые с биржевыми индексами, заинтересуются брокерским обслуживанием. В любом случае работать придется много, зато упорный труд даст хорошие результаты, а уже в ноябре к вам придет долгожданный отдых.

**Финансовые дни** – 6 – 9, 12, 13, 25 – 27 октября, 15 – 17 ноября.

## СКОРПИОН



Звезды советуют не хитрить при заключении сделок, иначе в самый последний момент подписание контрактов сорвется. Общайтесь с партнерами открыто, вашу честность они оценят по достоинству. Удачно пройдут работы, связанные с водоснабжением. Не забудьте, что скоро зима, поэтому особое внимание уделите отопительной системе. В ноябре не исключено активное участие в общегородских мероприятиях.

**Благоприятные дни** – 3, 8, 19 октября, 19 – 23 ноября.

## РЫБЫ



Работа поможет Рыбам пополнить их счета. Займитесь накопительством. Октябрь очень благоприятен для сделок любого рода. Юридические сделки с недвижимостью пройдут просто превосходно. На выгодных условиях можно заключить договор по целевому потребительскому кредиту под залог недвижимости: низкие процентные ставки, отсутствие комиссий, погашение кредита дифференцированными платежами.

**Наиболее благоприятна вторая декада октября.**






# РоссельхозБанк



## Вклад «130 ЛЕТ РОСТА!»

Ежеквартально  
растущая  
ставка



8-800 200-02-90  
[www.rshb.ru](http://www.rshb.ru)

Вклады  
застрахованы



Вклад для физических лиц «130 ЛЕТ РОСТА!» принимается с 10.09.2012 по 31.12.2012 (включительно) на сумму от 3000 рублей РФ, максимальная сумма — без ограничений, на срок 91 день с возможностью автоматической пролонгации (не более 3 раз). Ставка по вкладу 6% годовых, после 1-ой пролонгации-7%, 2-ой-10%, 3-ей-12% годовых. Дополнительные взносы и расходные операции по вкладу не предусмотрены. Проценты выплачиваются ежемесячно путем причисления в последний рабочий день месяца и в день окончания срока вклада к сумме вклада (ежемесячная капитализация). При досрочном востребовании вклада на первоначальном сроке-проценты начисляются по ставке вклада «До востребования». При досрочном востребовании пролонгированного вклада-проценты по всем предшествующим срокам сохраняются, а проценты за последний срок начисляются по ставке вклада «До востребования» (0,01% в рублях РФ на 10.09.2012). ОАО «Россельхозбанк».



# VERSATILE создан для эффективных полевых работ!



Почвообрабатывающая техника **VERSATILE** – результат многолетних разработок ведущих специалистов, подтвержденный десятками тысяч обработанных гектаров земли по всему миру.

**Офсетные и tandemные дисковые бороны** оснащены надежными подшипниковыми узлами, стопорящимися стальными проставками между дисками и другими уникальными техническими решениями. Мощная и простая конструкция агрегатов делает их незаменимыми для обработки земли. Все это выделяет бороны **VERSATILE** среди остальных и гарантирует их длительную безотказную работу.

Почвообрабатывающая техника **VERSATILE** – универсальность, простота, надежность конструкций агрегатов, рассчитанных на работы в самых тяжелых условиях. Вся техника агрегируется практически с любой сельхозмашиной, начиная от легких тракторов 100 л.с., и заканчивая тяжелыми высокопроизводительными тракторами свыше 500 л.с.

**Ростсельмаш** гарантирует безукоризненную работу почвообрабатывающей техники **VERSATILE** и обеспечивает оперативную сервисную поддержку в любой точке мира.

Офсетные дисковые бороны SD550, SD650, SD1050



Ширина захвата до 6м, вес от 820 кг до 1560кг на метр захвата.

Тандемные дисковые бороны моделей TD500 и TD500N



Ширина захвата от 5,5м до 12,3м, вес 670 кг на метр захвата.

Тандемные дисковые бороны моделей TD600 и TD600F



Ширина захвата от 7,6м до 12,8м, вес 856 кг на метр захвата.

Тандемные дисковые бороны моделей TD700 и TD700F



Ширина захвата от 7,3м до 13,0м, вес 1043 кг на метр захвата.

МЫ УЧАСТНИКИ ВЫСТАВКИ  
МВЦ «КРОКУС ЭКСПО», МОСКВА

**AGROSALON** 10-13 ОКТЯБРЯ 2012