

Сельский ХОЗЯИНЪ

август – сентябрь 2012

Журнал выходит с 1885 года. В 2011 году выпуск возобновлен при поддержке ОАО «Российский Сельскохозяйственный банк»

Бизнес-план

Поэтапная инструкция
по созданию кролиководческой
фермы

стр. 26 – 27

Свое дело дороже любого

Семь реальных историй успешного
бизнеса в сфере животноводства



Академия финансов

Как получить
образование с помощью
кредита и при этом
сэкономить

стр. 07



За чашкой чая

Александр Михайлов
о своих корнях,
малой родине и самом
главном в жизни

стр. 32 – 35



Хозяйство

Лунный календарь
садовода-огородника
на сентябрь и полезные
советы

стр. 22 – 25



№ 4 (10)

август – сентябрь 2012:

«Сельский Хозяинъ.
Журнал сельского хозяйства
и практического домоводства»

Издается с 1885 года.
Выпуск возобновлен
в 2011 году

Учредитель:
ЗАО «АГРОкредит-информ»

Главный редактор:
Диана Демина

Дата подписания в печать:
20.08.2012

Издатель:
ЗАО «АГРОкредит-информ»

Дизайн-макет:
Денис Бугров

Руководитель проекта:
Дмитрий Чижов

Дизайн и верстка:
Денис Бугров

Над номером работали:

Диана Антипова,
Владимир Белосков,
Павел Бойко,
Татьяна Борчанинова,
Станислав Владов,
Ольга Галинкина,
Юлия Дейнека,
Надежда Дорохова,
Алексей Ильин,
Елена Королева,
Алексей Лобков,
Елена Нефедова,
Марина Прокошина,
Кирилл Ротко,
Татьяна Рыжикова,
Ирина Самощенко,
Жанна Савельева,
Екатерина Стрельникова,
Станислав Сумороков,
Ольга Трепалина,
Алина Хаджиева,
Юлия Чуракова,
Евгений Шульга,
Мария Яковлева

Отдел рекламы:
Елена Михайлова

Тел.: (495) 545-05-10

Тираж: 30 000 экз.

Свидетельство о регистрации
ПИ № ФС77-45178

Распространяется
по подписке и на официальных
мероприятиях
ОАО «Россельхозбанк»



Вектор развития

Главной темой нового номера журнала «Сельский Хозяинъ» стало животноводство. Этому способствовал целый ряд знаковых для АПК событий и заявлений руководства страны. Так, весной этого года премьер-министр России Дмитрий Медведев особое внимание уделил развитию отечественного животноводства, преимущественно мясного: сначала на селекторном совещании в Москве, а потом – на ферме «Котляково» в Брянской области. Глава Правительства РФ отмечал, что нашей стране необходимо снизить зависимость от импорта мяса и выйти со своей продукцией на мировые рынки. По его мнению, для развития мясного животноводства в России есть естественные условия и необходимо их использовать.

Мы же не стали ограничиваться рамками только мясного скотоводства и на примере наших героев решили показать, каков потенциал отечественного животноводства в разных регионах страны. Овцеводство, свиноводство, оленеводство, коневодство – вот далеко не полный список того, чем занимаются российские фермеры и о чем пойдет речь в этом номере.

Как вы заметили, журнал «Сельский Хозяинъ» постоянно обновляется, и в этом выпуске мы представляем вашему вниманию сразу две новые рубрики: «Бизнес-план» и «Добрые истории». Первая – это своеобразный мастер-класс для начинающих предпринимателей: бывалые

и успешные фермеры рассказывают, как начать свое дело, шаг за шагом. В этот раз читатели смогут узнать, как создать собственное кролиководческое хозяйство.

Вторая рубрика – «Добрые истории» – повествует о социальных и благотворительных инициативах отечественных сельхозпроизводителей, которые занимаются не только бизнесом, но и вносят свой посильный вклад в развитие сельских территорий. В этом номере – история о двух предпринимателях из разных регионов России, которые на базе своих конноспортивных клубов не только тренируют всех желающих, но и с помощью лошадей лечат больных детей.

Традиционно в журнале размещена самая свежая и актуальная информация о банковских услугах и программах. Например, из рубрики «Академия финансов» вы узнаете, как можно оплатить учебу в высшем учебном заведении с помощью специального образовательного кредита.

Благодарим вас за письма, которые постоянно приходят в адрес нашего журнала. Ваши пожелания и замечания помогают нам сделать его лучше и интереснее. Мы внимательно изучаем каждое послание и стараемся освещать наиболее важные для вас темы.

**Желаем вам успеха
во всех начинаниях!**

Содержание

1

хорошие новости на связи – регионы	02
стоп-кадр стратегические партнеры	05
банк знаний финансовые известия	06
академия финансов как получить образование с помощью кредита и при этом сэкономить	07
рецепт успеха бизнес в отрасли животноводства: фермеры делятся опытом	08
нам пишут ответы на вопросы читателей	20
хозяйство! розарий на огороде – это просто!	22
бизнес-план пошаговая инструкция по созданию кролиководческой фермы	26
добрые истории реальные примеры социально ответственного бизнеса на селе	28



32	за чашкой чая Александр Михайлов о своих корнях, малой родине и смысле жизни
36	визитка золотые ворота России
37	бренды региона символы Приморского края
38	вещь! сруб под ключ: строим своими руками
40	за околцей сельская усадьба с окнами на озеро
43	аграрная энциклопедия из истории отечественного животноводства
44	настоящее прошлое о чем писал журнал «Сельский ХозяинЪ» в 1885 году?
46	хозяйка каравай из нового урожая
47	левша лунный дорожник: сам себе изобретатель
48	ваш финансовый гороскоп что говорят звезды



РЕСПУБЛИКА ЧУВАШИЯ

ДЕТИ РИСУЮТ БУДУЩЕЕ

Нынешние школьники видят свое будущее не только в отдыхе и играх за компьютером, как многие думают, но и в труде на полях и фермах. Это показал конкурс «Дети рисуют будущее», который организовал Чувашский филиал Россельхозбанка.

На конкурс было прислано более тысячи работ из 120 школ республики. В своем творчестве ребята отразили и красоту природных ландшафтов Чувашии, и национальную специфику региона. Награждение победителей состоялось на традиционном празднике земледельцев республики – Акатуй.

РЕСПУБЛИКА УДМУРТИЯ

СТАДИОН – В НАГРАДУ

Удмуртский филиал Россельхозбанка в очередной раз выступил спонсором республиканских сельских спортивных игр.

– Эти игры охватывают десятки тысяч людей, живущих на селе, – отметил Полномочный Представитель Президента РФ в ПФО Михаил Бабич, приветствуя участников и зрителей игр. – Примечательно, что в качестве награды районы получают стадионы, спортивные базы. Такой опыт надо тиражировать по всей стране.

На стадионе, специально построенном к этим играм, соревновались более 1500 спортсменов, вышедших в финал по итогам отборочных этапов, стартовавших еще в апреле. А начался масштабный спортивный праздник с яркого выступления знаменитого на всю Европу удмуртского коллектива «Бурановские бабушки».



ИВАНОВСКАЯ ОБЛАСТЬ

НЕОБЫЧНЫЙ ПАМЯТНИК

Оригинальная скульптура появилась перед офисом регионального филиала Россельхозбанка в Иванове. Местный уонец Владимир Волков сварил из старых водопроводных труб памятник создателю электрической дуговой сварки Николаю Бенардосу. Статую открыли накануне 170-летия выдающегося ученого, на счету которого около 200 изобретений.

– Идеей сделать эту скульптуру я загорелся еще год назад, когда посетил музей Бенардоса в Лухе и узнал, что впервые сварку металла посредством электрической дуги применили на Куваевской мануфактуре, в историческом здании которой теперь располагается Россельхозбанк, – рассказывает автор проекта, газосварщик по образованию и художник по призванию.





РЕСПУБЛИКА КАРЕЛИЯ

ИСТОРИЯ УСПЕХА



Россельхозбанк выступил партнером праздника «Иллюзии Старого города», который вот уже четвертый раз проводится в Петрозаводске. В День города квартал исторической застройки превратился в театр. Гостей пригласили в 1912 год, когда жители города торжественно отметили 100-летний юбилей победы России в Отечественной войне. Подсчитав, что именно в этот год отмечали и 30-летие Крестьянского поземельного банка, прародителя современного Россельхозбанка, сотрудники Карельского филиала решили обыграть эти события на площадке «Банк».

Во время театрализованного представления зрителей угощали фирменным

караваем по старинному рецепту и знакомили с интересной и познавательной информацией об особенностях финансовой деятельности в те стародавние времена и в наши дни. Почтенная публика особо заинтересовалась вкладом «12 лет вместе!», а также кредитами «Садоводъ» и «Потребительский». К каждому современному продукту была придумана занимательная легенда, связавшая его с 1912 годом вообще и Олонецкой губернией (так тогда именовалась Карелия) в частности.

По итогам зрительского голосования экспозиция Россельхозбанка была признана лучшей в номинации «Самая исторически достоверная площадка».

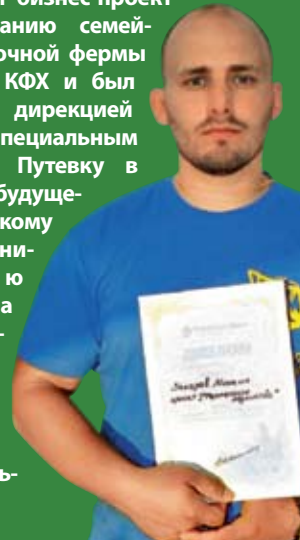
СМОЛЕНСКАЯ ОБЛАСТЬ

ПУТЕВКА В БИЗНЕС

Студент из города Демидов Михаил Захаров стал обладателем гранта для начинающих бизнесменов, учрежденного Смоленским филиалом Россельхозбанка.

Конкурс стартапов прошел в рамках открытого форума, который вот уже четыре года проводится в формате молодежного областного лагеря актива «Смола». Инициативные ребята со всего региона едут сюда с идеями конкретных проектов, которые они надеются воплотить в жизнь у себя на родине.

Михаил Захаров разработал интересный бизнес-проект по созданию семейной молочной фермы на базе КФХ и был отмечен дирекцией форума специальным грантом. Путевку в бизнес будущему сельскому предпринимателю вручила директор Смоленского филиала Валентина Синельникова.



КУРСКАЯ ОБЛАСТЬ

ПРОЕКТ ИЗ БУДУЩЕГО

В Курской области при поддержке Россельхозбанка возводится крупный агрокомплекс, рассчитанный на единовременное содержание 52 тысяч свиней. Он станет уже третьим животноводческим предприятием, построенным в Курской области с использованием передовых проектно-конструкторских и инженерных решений при сотрудничестве банка и холдинга «Агропромкомплектация». Аналогичные проекты успешно реализуются и в других регионах России.

– Будущее отечественного мясного животноводства за созданием крупных агрохолдингов, – говорит Председатель Правления Россельхозбанка Дмитрий Патрушев. – С момента своего основания наш банк целенаправленно поддерживает перспективные инвестпроекты, связанные с созданием современных предприятий, применяющих высокоэффективные инновационные технологии. Уверен, что реализация подобных проектов вносит значительный вклад в развитие сельского хозяйства страны.





АЛТАЙСКИЙ КРАЙ

ПУТЕШЕСТВИЕ К ИСТОКАМ

При поддержке Россельхозбанка в Алтайском крае прошел первый Международный форум «Сельский туризм в России», в работе которого приняли участие более 700 российских и зарубежных представителей агротуризма, главы КФХ и владельцы ЛПХ.

В рамках форума прошел конгресс «Сельский туризм и устойчивое развитие сельских территорий». Хозяева гостевых домов и крестьянских усадеб из Латвии, Омской, Калужской, Вологодской областей, Алтайского и Красноярского края и других регионов поделились собственным опытом организации агротуризма и возрождения народных промыслов.

После официального открытия гости осмотрели представленные экспозиции. Вот тут и началось буйство красок, музыки, песен и танцев. Представители различных субъектов презентовали свой туристиче-

ский потенциал, познакомили посетителей с культурно-историческими особенностями малой родины и сувенирными изделиями-брендами региона.

Когда и где еще можно увидеть такое многообразие России в одном месте! Одновременно возможно было побывать на Байкале, послушать игру на бурятских народных инструментах, затем попасть в край песен Чувашию, погостить в шатре у хакасов, переместиться в гостевой дом башкир, испробовать отменных раков в домике охотника-рыболова, что стоит на Алтае. Тут же можно было принять участие в мастер-классах по плетению из лозы, изготовлению тряпичных кукол, картин из войлока и глиняных горшков на гончарном круге.

Форум закончил свою работу грандиозным гала-концертом народных талантов, в ходе которого наградили лучших сельских хозяев России.

РЕСПУБЛИКА МАРИЙ ЭЛ

ДВОЙНАЯ
УДАЧА

Предприниматель Николай Одинцов стал обладателем



20-тысячной платежной карты Марийского филиала Россельхозбанка в свой день рождения.

Удача Николая Михайловича стала настоящей радостью для всего коллектива филиала. Ведь Одинцов является давним и постоянным клиентом Россельхозбанка. Конечно, банк не упустил возможности поздравить уважаемого клиента со знаменательной датой. Вместе с картой заместитель директора филиала Георгий Сергеев вручил ему и памятный подарок – бинокль. Подобное внимание растрогало обладателя юбилейной пластиковой карты.

– Никогда не ожидал получить такой сюрприз в свой день рождения, – улыбается счастливчик.



РЕСПУБЛИКА САХА (ЯКУТИЯ)

НАРОДНЫЙ ВЫБОР ЯКУТИИ

Лауреатом народной премии «Выбор Якутии 2011» в категории «Финансы и бухгалтер» стал Якутский филиал Россельхозбанка, получив главную награду регионального конкурса – статуэтку Полярной звезды. Конкурс проводился среди производителей и поставщиков товаров и услуг республики, а победителя определяли путем открытого интернет-голосования.

По итогам 2011 года Якутский филиал значительно увеличил свою ресурсную и клиентскую базу. Так, кредитный портфель вырос на 194%, а объем привлеченных клиентских средств – на 164%.





Министерство сельского хозяйства и Россельхозбанк заключили соглашение о стратегическом сотрудничестве

ПРЯМАЯ РЕЧЬ

Дмитрий Патрушев,

*Председатель
Правления
Россельхозбанка:*

– Сегодня сельскохозяйственную отрасль приводят в пример как один из локомотивов развития национальной экономики. В 2011 году прирост производства сельхозпродукции в стране превысил 22%. Значительные финансовые ресурсы, направляемые государством на развитие отечественного сельского хозяйства, а также планомерная работа Россельхозбанка как основного партнера российского АПК способствовали динамичному росту этой отрасли. Банк показывает устойчиво положительные результаты и эффективную работу. Так, в 2011 году в рамках Госпрограммы развития агропромышленного комплекса было направлено 409 миллиардов рублей, что на 24,4% больше объемов 2010 года. На сегодняшний день кредитный портфель банка превышает 1 триллион рублей. Сотрудничество Россельхозбанка и Министерства сельского хозяйства России будет проходить в нескольких направлениях – организационном, информационном, оперативном и методологическом. Мы планируем создать постоянно действующую рабочую группу по организации нашего взаимодействия, а также группы по экспертизе инвестиционных проектов и нормативных правовых актов, обеспечивающих реализацию государственных программ. Прежде всего, это инвестиционная сфера, модернизация АПК, улучшение качества жизни на селе. Наша общая задача – повышение эффективности отечественного сельского хозяйства, продовольственная и экономическая безопасности страны. Убежден, что у нас есть все возможности и предпосылки для совместного успешного решения этих важнейших задач.

СТРАТЕГИЧЕСКИЕ ПАРТНЕРЫ

Министр сельского хозяйства России Николай Федоров и Председатель Правления Россельхозбанка Дмитрий Патрушев подписали соглашение о стратегическом сотрудничестве, направленном на развитие агропромышленного и рыбохозяйственного комплексов страны.

Россельхозбанк является эффективным рыночным инструментом развития отрасли. Для министерства банк – стратегический партнер, который обеспечивает финансирование приоритетных направлений Государственной программы, – подчеркнул Николай Федоров в ходе рабочей встречи.

Банк продолжит оказывать эффективную финансовую поддержку агропромышленному комплексу и активно кредитовать программы, направленные на социально-экономическое развитие села. Совместно с министерством Россельхозбанк рассмотрит возможность разработки льготной ипотечной программы для молодых специалистов, занятых в сельском хозяйстве.

– Министерство сельского хозяйства координирует работу по развитию современного и высокоэффективного сельского хозяйства, повышению инвестиционной привлекательности отрасли, формирующей основу поступательного экономического роста страны. Соглашение будет способствовать модернизации инфраструктуры АПК, решению вопросов продовольственной безопасности государства и повышению качества жизни на селе, – отметил Дмитрий Патрушев.

В соглашении закреплены наиболее важные стороны взаимодействия и четко обозначена цель – стратегическое сотрудничество Министерства сельского хозяйства России и Россельхозбанка в реализации государственной политики в сфере агропромышленного и рыбохозяйственного комплексов.



БОЛЬШАЯ ПОДДЕРЖКА МАЛОГО БИЗНЕСА

Россельхозбанк предложил три новых кредита для малого бизнеса – «Стань фермером», «Персональный овердрафт» и «Госконтракт».

В рамках предложения «Стань фермером» можно получить средства в размере до 15 миллионов рублей для запуска собственного бизнеса на селе по ставке от 8,5% годовых. Кредитом могут воспользоваться владельцы КФХ, участники государственной программы «Поддержка начинающих фермеров на 2012-2014 годы».

«Стань фермером» дает возможность получить стартовый капитал в объеме до 90% от стоимости проекта. Собственные вложения начинающего предпринимателя могут быть внесены как в денежной, так и в имущественной форме. Максимальный срок кредитования по продукту составляет 10 лет. Кредиты в размере до 1 миллиона рублей могут быть оформлены без предоставления залога, под поручительство юридических или физических лиц. Условия кредита «Стань фермером» учитывают цикличность производства и предусматривают отсрочку по погашению основного долга до 18 месяцев.

Кредит «Персональный овердрафт» позволяет оперативно привлекать денежные ресурсы на финансирование текущей деятельности в сумме до 10 миллионов рублей по ставке от 7,75% годовых. Овердрафт является самым простым видом нецелевого кредита, который дает возможность клиентам, имеющим расчетный счет в банке, осуществлять неотложные платежи при недо-

статке собственных средств. Учитывая особенности малого и среднего бизнеса, Россельхозбанк предлагает для этой категории клиентов специальные условия овердрафта: увеличенный максимальный размер кредитования – до 50% от среднемесячного чистого оборота по счету, оперативное принятие решений – до пяти дней и низкую процентную ставку.

Банк также предусмотрел возможность выбора типа лимита овердрафта. Так, предприятия с сезонным характером деятельности, которым сложно поддерживать на одном уровне объемы оборота по счету, могут воспользоваться «плавающим» лимитом кредитования. Таким образом, клиенты банка, однократно заключив договор овердрафта, имеют возможность по мере необходимости привлекать кредитные средства для удовлетворения текущих потребностей в финансовых ресурсах.

Кредит «Госконтракт» дает возможность бизнесменам использовать заемные средства для обеспечения заявки на участие в конкурсе и исполнения государственного и муниципального контрактов по закупке сельскохозяйственной продукции, а также иных товаров и услуг. Максимальный объем финансирования для обеспечения заявки может составлять до 3 миллионов рублей, исполнения контракта – до 45 миллионов рублей. Банком предусмотрена возможность установления для клиентов индивидуального графика погашения задолженности.

Линейку стандартных продуктов Россельхозбанка для субъектов малого бизнеса дополнили три новых кредита.



ЕСТЬ ТРИЛЛИОН!

По итогам шести месяцев 2012 года Россельхозбанк увеличил кредитный портфель до 1 триллиона 18 миллиардов рублей.

12 ЛЕТ ВМЕСТЕ!

Россельхозбанк ко дню своего рождения ввел в продуктовую линейку новый вклад – «12 лет вместе!». Депозит действует 91 день и предусматривает возможность трехкратной пролонгации с возрастающей процентной ставкой до 12% годовых в зависимости от срока размещения средств. Минимальная сумма вклада составляет три тысячи рублей. Капитализация процентов осуществляется ежемесячно.

Новый продукт позволит клиентам, которые стремятся максимально эффективно использовать временно свободные средства, преумножить накопления к определенному сроку.



СТРАХОВКА БЕЗ РИСКА

Компания «РСХБ-Страхование» получила лицензию на осуществление еще одного вида услуг – «Страхование финансовых рисков». Решение о выдаче лицензии принято Федеральной службой по финансовым рынкам.

ЗАО СК «РСХБ-Страхование» сейчас может осуществлять страховую деятельность по 14 видам страхования, что позволяет компании предоставлять потребителям широкий спектр страховых продуктов и программ для корпоративных и частных клиентов.

На сегодняшний день компания «РСХБ-Страхование» имеет филиалы и дополнительные офисы в 35 городах России и продолжает активно наращивать свое присутствие в регионах. Партнерство с Россельхозбанком – одним из крупнейших банков России – обеспечивает высокое качество оказываемых услуг в сочетании с гарантией исполнения обязательств.



ФИНАНСОВЫЙ КАЛЬКУЛЯТОР

Сколько стоит кредит на обучение

■ Процентная ставка по целевым кредитам на обучение ниже, чем по стандартным банковским продуктам, и они более выгодны для заемщика. Для примера рассмотрим образовательный кредит Россельхозбанка. Банк предоставляет кредиты будущим студентам под 16% годовых.

■ Возьмем 350 000 рублей на 10 лет с отсрочкой погашения основного долга по кредиту на период обучения. Получается, что во время учебы в течение пяти лет мы будем возвращать 4670 рублей в месяц. Что вполне подъемная сумма даже для студента. После окончания льготного периода, то есть на момент окончания вуза и устройства на работу, начинаем выплачивать основной долг. В первый месяц он вместе с процентами составит 10 590 рублей, а потом платежи с каждым разом будут уменьшаться до 5913 рублей.

■ Повторите наш алгоритм расчета, подставляя в исходные данные свою сумму и сроки кредитования. И вы быстро посчитаете объем инвестиций в собственное будущее. Более подробную информацию можно получить в ближайшем отделении Россельхозбанка. Осуществлять расчет помогает удобный виртуальный калькулятор на сайте банка: с его помощью вы можете легко посчитать проценты по кредиту и тут же получить график платежей.



Если проходной балл в желанный институт не набран и вам предлагают только платное отделение, не стоит сразу отказываться от своей мечты получить диплом и в будущем стать востребованным специалистом с достойной оплатой. Вполне понятно, что заплатить круглую сумму даже за семестр вперед вчерашнему школьнику, да и взрослому человеку довольно сложно. В этом выпуске «Академии финансов» мы расскажем, как получить образование с помощью кредита и при этом существенно сэкономить.

ФИНАНСОВАЯ ШПАРГАЛКА АБИТУРИЕНТА

Многие до сих пор не в курсе, что крупнейшие банки предлагают целевые кредиты для будущих студентов, которые намного дешевле, чем стандартные кредитные продукты. При этом за счет банка можно оплатить все виды обучения. В институтах и университетах, как на дневном, так и на вечернем и заочном отделениях, а также в аспирантуре. Можно пойти в колледж или техникум. Получить второе высшее образование или пройти переподготовку в вузах.

Безусловно, для этого можно воспользоваться и обычными банковскими продуктами, но у кредита на обучение есть ощутимые преимущества, которые значительно сэкономят семейный бюджет. Рассмотрим их подробно.

Образовательные кредиты, как и ипотека, имеют весьма комфортный срок кредитования. Россельхозбанк, например, выдает кредиты на эти цели на срок до 10 лет, с учетом времени, потраченного на обучение. При этом средства могут быть выданы единовременно в полном объеме либо частями путем открытия кредитной линии. Банк имеет возможность предоставлять студенту деньги периодическими траншами, например, в размере стоимости обучения за семестр или год. Это позволит существенно сэкономить на выплате процентов за обслуживание долга.

Максимальная сумма образовательного кредита вполне достаточная, чтобы оплатить учебу. Для каждого заемщика она устанавливается индивидуально. При этом учитывается стоимость обучения (за весь период учебы или только за оставшееся время до окончания вуза), платежеспособность клиента (во внимание принимаются все виды доходов) и ценность обеспечения возврата ссуды (если предоставлено залоговое имущество). Поскольку кредит на образование в Россельхозбанке выдают не только взрослым людям, но и подросткам от 14 лет, за них могут поручиться родители

Вот это факты!

Не стоит откладывать поступление в вуз на потом только из-за того, что в настоящее время вы ограничены в средствах и не можете позволить себе учебу на платном отделении. Учитывая, что число желающих получить высшее образование каждый год растет, а количество бюджетных мест при этом не увеличивается, стоимость обучения в следующем году будет еще выше. В данной ситуации кредит на обучение – это самые выгодные инвестиции в собственное будущее.

или их законные представители, что очень выгодно для молодых заемщиков.

Один из факторов, способствующих продвижению образовательного кредита, – это возможность получения отсрочки погашения основного долга или предложение со стороны банка комфортных условий платежа. К примеру, студенту, который рассчитывает только на свои силы, наверняка удобнее будет во время учебы платить только проценты по кредиту, а основную часть – в течение пяти лет после окончания вуза, уже будучи дипломированным специалистом с более высокими доходами. Можно выбрать как схему погашения кредита с отсрочкой, так и обычную схему без отсрочки – кому как удобнее.

Для получения образовательного кредита в Россельхозбанке вам достаточно будет предоставить заполненную анкету-заявление, паспорт, а также комплект документов для поручителей (паспорт, справка о доходах, а также иные документы по требованию банка).

Республика
Карачаево-Черкесия

КОММЕНТАРИЙ

**Людмила
Кечерукова,**

главный специалист
отдела малого бизнеса
Карачаево-Черкесского
филиала Россельхоз-
банка:

– Магомед Кипкеев кредитует в Россельхозбанке с 2009 года. За это время мы ему выдали три кредита на приобретение овец карачаевской породы. Он очень ответственный и дисциплинированный заемщик. Исправно выплачивает основной платеж и проценты. Таких, как Магомед Кипкеев, называют крепкими хозяйственниками. Бывая на его ферме, я поражаюсь тому, с какой любовью он относится к своему делу! И это, безусловно, приносит свои плоды. В том числе и благодаря льготным кредитам Россельхозбанка. Видя целеустремленность и трудолюбие руководителя КФХ «Дарик» Магомеда Кипкеева, несложно предположить, что в ближайшие годы его хозяйство станет одним из лучших не только в республике, но и за ее пределами.

За последние годы тысячи людей стали фермерами и успешно ведут свой бизнес, производят мясо и молоко, обеспечивают свои семьи и целые регионы экологически чистыми продуктами. Сегодня в нашей традиционной рубрике мы продолжаем знакомить вас с некоторыми примерами успешного начала фермерского бизнеса в отрасли животноводства. Опыт и советы наших героев могут вам подсказать идеи для развития своего дела на селе.

ГЛАВНАЯ ГОРДОСТЬ МАГОМЕДА КИПКЕЕВА

Наш путь пролегает в живописнейший уголок Зеленчукского района Карачаево-Черкесии. Чистый воздух, аромат разнотравья, величие гор... Именно здесь находится одна из шести овцеводческих ферм Магомеда Кипкеева.

После окончания сельхозакадемии восемь лет Магомед Кипкеев работал ветеринарным врачом в местном совхозе. Работал хорошо, с энтузиазмом. Днем пропадал на пастбищах, а ночью – писал научный труд. В 2005 году он успешно защитил кандидатскую диссертацию на тему «Продуктивность и мясные качества молодняка карачаевских овец в разном возрасте» и решил проверить на практике достоверность своих же научных выводов. Зарегистрировал КФХ «Дарик» и занялся разведением тех самых овец.

Взял в Россельхозбанке целевой кредит и купил 600 овец. С них-то и началась отара ученого овцевода. Потом оформил еще два кредита. Сейчас в собственности Кипкеева уже 5250 овец и 1500 гектаров сельхозугодий, на которых расположены его обширные пастбища, сенокосы, пашня и зимние кошары.

– Сельским хозяйством заниматься интересно и выгодно, – убежден Магомед. – Как говорится, не боги горшки обжигают, а труд на селе пусть и сложный, но благородный и здесь нет ничего не-



Рецепт успеха от Магомеда Кипкеева

«Я всегда с большой осторожностью относился к кредитам. Берешь чужое, а отдаешь свое. Но, придя в Карачаево-Черкесский филиал Россельхозбанка, ознакомившись с условиями кредитования, я поверил, что легко смогу расплатиться. Мой главный рецепт успеха – деньги, взятые в кредит, все, вплоть до копейки, надо вкладывать в бизнес. Относиться к своему делу серьезно, ответственно и с любовью. И тогда успех не заставит себя долго ждать. Испокон веков наш народ занимался разведением овец карачаевской породы. Я хочу продолжить дело своих предков. Сейчас вот планирую взять очередной кредит и увеличить поголовье вдвое».



возможного. Село дает шансы стать успешным каждому. Я даже не задумываюсь о рынке сбыта! Люди слышаны о моем хозяйстве и сами приезжают, чтобы приобрести овец. Реализую восьмимесячный молодняк. Именно в этом возрасте продавать выгодно и экономически оправдано.

В хозяйстве фермера есть и лошади, и крупный рогатый скот, но главная его гордость – это овцы карачаевской породы. О них он может рассказывать часами.

– Высочайшая биологическая полноценность мяса позволила карачаевской породе овец выйти на лидирующие позиции в мире, – увлеченно продолжает ученый овцевод. – Также в числе лидеров порода находится по среднесуточному приросту живого веса. До 300-350 граммов доходит, что подтверждает высокую скороспелость молодняка.

Мясо карачаевских овец ценится потому, что отары пасутся на экологически чистых высокогорных лугах. Непревзойденные вкусовые ка-

чества, нежность, аромат и мраморность мяса формируются благодаря избирательности в употреблении трав, в том числе целебных. Это заложено в породе на генетическом уровне. Именно благодаря этой способности содержание холестерина в мясе находится на рекордно низком уровне.

– За свою многовековую историю карачаевская порода овец очень хорошо приспособилась к суровым условиям высокогорья: она находит себе пропитание там, где не может выжить никто, кроме яков и туров, – поясняет фермер. – Наличие жирного хвоста, являющегося природным резервуаром питательных веществ, позволяет выдержать длительное голодание и низкую температуру.

В планах Магомеда Кипчеева получение статуса племенного хозяйства и создание молочной фермы. Но овцеводство по-прежнему в приоритете. Фермер с помощью кредитов Россельхозбанка собирает довести поголовье овец карачаевской породы до 10 000 и обеспечить всех желающих экологически чистым мраморным мясом.

Магомеда Кипчеева во всем поддерживают родители, жена и дети

Веками карачаевская порода овец приспосабливалась к суровым условиям высокогорья, и сегодня они могут выдержать длительное голодание и низкие температуры





СОЛЬ ЗЕМЛИ

Венера Васильева не мастер рассказывать истории и публичности не любит, а между тем ее дела говорят сами за себя. Девять лет назад они с мужем решили заняться фермерством. Говорит, жалко было смотреть, как соседи пускали скотину на убой. Поначалу купили 15 коров, сегодня же их у Васильевых уже более пятиста, да еще свиней две тысячи голов. Сверх того на плечи этой семьи легли заботы о хозяйстве двух обанкротившихся колхозов.

Венера Андреевна говорит, что работает не только на себя, но и на государство. Обрабатывает более 1100 гектаров земли. Поставляет мясо и молоко в город. Обеспечивает рабочими местами не

только земляков, но и жителей соседних деревень. Выдает фураж и зерно работникам и хозяевам земельных паев.

– Если есть свои корма и сбыт для продукции, заниматься животноводством выгодно, – гово-

Рецепт успеха от Венеры Васильевой



«Работать должно быть интересно, тогда и результат будет. Каждый день передо мной стоят новые задачи. Но все они решаемы, были бы желание и знания. К примеру, сначала у нас работы на ферме велись вручную, а сегодня механизировано все, что только возможно. Техники не хватало. На кредиты Россельхозбанка и в лизинг мы приобрели комбайн, шесть тракторов, оборудование для доильного зала и пакетирования молока и сняли эту проблему. Иногда меня спрашивают, откуда я все знаю, во всем разбираюсь? Я каждый день стараюсь узнавать как можно больше нового – еще в школе получила свидетельство механизатора, в 2002 году окончила факультет управления, а в 2011-м – агрономический. Хотелось бы еще поступить в Чувашскую сельхозакадемию на технолога, у нас с ней очень тесные контакты. Я постоянно езжу за консультациями к профессорам, а они на наши поля – за практическим опытом».



рит фермер. – У нас есть свои торговые точки и в городе, и в райцентре. Часть молока и мяса продаем через них, часть сдаем переработчикам. Планируем установить оборудование по пастеризации и пакетированию молока. Такой продукт и производить, и продавать гораздо выгоднее. Благо государство и Россельхозбанк помогают льготными кредитами и субсидиями. Так что можно развернуться. С этого года бюджет республики субсидирует и затраты по производству и реализации молока в период снижения закупочных цен на него.

Семейную династию Васильевых продолжают их дети: они работают в родном хозяйстве. Дочка выучилась на экономиста, и сейчас ведет всю бухгалтерию КФХ, старший сын тоже экономист,

а младший поступил на агронома – в хозяйстве оба ловко управляют с техникой.

– У меня в ведении целых три фермы и я понимаю важность работы с кадрами, ведь главную роль в агробизнесе играет человеческий фактор, – продолжает Венера Андреевна. – Потому и сама закончила факультет управления, а в отпуск ездила не на курорт, а в Германию, на семинар о том, как заинтересовать молодежь работой на селе.

Венера Андреевна – человек огромной жизненной энергии, деловой смекалки, трудолюбия и оптимизма. Про таких говорят: соль нашей земли. Так издревле называли лучших людей, тех, кто придает жизни вкус и смысл. На таких замечательных людях, как Венера Андреевна, и держится наша деревня.


Кроме коров и бычков в хозяйстве еще и две тысячи свиной

КОММЕНТАРИЙ

Сергей Димитриев,
начальник службы
малого бизнеса
Чувашского филиала
Россельхозбанка:

– Венера Андреевна, когда начинала, я уверен, и представить даже не могла, что до таких масштабов разрастется их семейный бизнес. Взятые в Россельхозбанке инвестиционные кредиты на реконструкцию животноводческой фермы, приобретение оборудования и скота помогли КФХ Васильевых крепко встать на ноги. Конечно, в самом начале ей пришлось нелегко – не было ни достаточно опыта, ни консультантов. Сегодня стать фермером намного проще – есть Госпрограмма с безвозмездными грантами, есть субсидии на создание семейных ферм. Более того, Россельхозбанком разработан целевой проект «Готовое решение», и мы бесплатно помогаем фермерам в подготовке бизнес-плана. У нас есть даже специальный кредит для новичков – «Стань фермером» называется. Было бы желание, и практически каждый сегодня может попробовать свои силы и создать успешный бизнес на селе.

Сегодня на семейной ферме Васильевых более 500 коров





ДОРОГА ДЛИНОЙ В 20 ЛЕТ

Возле обьездной дороги близ села Тюлячи стоит красивая кирпичная усадьба с добротными помещениями, асфальтированной территорией и обширным, огороженным красивой изгородью зеленым лугом, где пасется табун лошадей. Такую картину можно увидеть разве что в кино. Однако это не сказка, а явь. Здесь живет семья Сагита Гиниятуллина, одного из первых в Республике Татарстан фермеров-животноводов.

По данным управления сельского хозяйства и продовольствия Тюлячинского района КФХ Гиниятуллина организовано в 2002 году.

– Но фермерствовать мы стали еще в самом начале 90-х годов, – рассказывает Сагит. – Перемены на селе только-только начинались, и шли они с большим трудом. В фермерство не то что не верили, для многих это слово было ругательным.

Сагит, имея старенький трактор Т-40, оформил тогда 32 гектара земли в аренду. Взял ссуду в банке и купил еще один МТЗ-80, старый комбайн и полтора десятка коров. С тех пор пролетело 20 лет.

Всей семьей Гиниятуллины сейчас собираются нечасто. Рабочий день у всех расписан по минутам. С пяти утра Сагит – на конеферме. Теперь он – лошадиник. Супруга Гузель провожает дочку в школу и бежит по магазинам – у них три торговые точки. У сыновей Ленара и Ильдара – свои семьи, живут отдельно, младший Фирзяр в основном проводит время в Казани, на ипподроме, где под его присмотром 15 отцовских лошадей.

До встречи с Сагитом Шарифулловичем мы побывали на семейной молочной ферме его сына Ленара в селе Большая Меша. У помещения – двойные ворота, тамбур. Вот так и положено строить коровники – это чтобы при завозе кормов внутри не гулял сквозняк.

Рецепт успеха от Сагита Гиниятуллина



«Занялся я лошадьми в 2002 году. К этому времени имел три магазина, от которых и шел небольшой доход, сделал кое-какие накопления. На них-то и приобрел одного жеребца – «англичанина», а потом еще двух чистокровных кобыл. Как это удалось? Ведь чистокровки очень дорогие. Взял бракованных! Одна на ногу хромала, у другой позвоночник был не в порядке. Поэтому достались чуть ли не «шаром-даром». Но не зря же говорят: голь на выдумки богата. Порода-то, гены, кровь от травм у лошадей не ухудшаются, потомство получается полноценное. Вот и наши кобылы принесли прекрасных жеребят. После этого я продолжил свое дело уже как лошадиник. И через определенное время пришли успехи на республиканских соревнованиях. Сегодня кубков, медалей, лент победителей, дипломов и грамот у нас набралось – целый стенд. Было немало и денежных наград, выигрывали даже машины».



– Сам проектировал, – говорит сын фермера Ленар. Да, не зря окончил ветеринарную академию: вот и пригодились познания в животноводстве. Он с гордостью проводит экскурсию по семейной ферме: – С помощью программы samozanyatosti получили 58 тысяч рублей субсидии и взяли двух бычков на откорм, позже – еще пятнадцать. А в 2011 году предложили нам включиться в республиканскую программу развития семейных ферм. Взяли два субсидируемых кредита в Россельхозбанке, провели реконструкцию помещения, получили субсидию и закупили двадцать нетелей. Сейчас от каждой коровы надаиваем до 20 литров молока.

Молодые фермеры все работы в своем хозяйстве выполняют сами. Помогает и то, что Ленар с техникой на «ты». Например, их комбайну – уже 29 лет! Совсем «старичок», только на металлолом. Ленар сам его разбирает и собирает. Почтенного возраста у него и другая техника. Забот с ней, конечно, много. Да и на вид неказисто. Но все работает, все в деле.

На территории семейной фермы Гиниятуллина-младшего – идеальная чистота и порядок,

езде ощущается та здоровая, ласкающая душу аура, которая всегда царит на производстве, где есть настоящие хозяева, любящие свое дело. «Яблоко от яблони недалеко падает», – вспомнилась народная пословица. Ну, прямо про них сказано.

В хозяйстве Гиниятуллина-старшего ждали высоких гостей – главу района с группой специалистов. Оказалось, решался вопрос о выделении фермеру еще одного земельного участка.

На конеферме – тот же идеальный порядок. Такой, будто для хозяев вычистить, выгresti, подмести, вымыть – это главная цель, страсть, одержимость. Нигде не валяется ни дощечки, ни брусочка, ни гвоздя. Перед входом в конюшню – цветы. Фронтон расписан разноцветными красками. Клумба украшает и приусадебный участок фермеров.

В планах Сагита Шарифулловича – строительство зимнего манежа в Тюлячах, где дети и взрослые смогут кататься на лошадях и пони. Кстати, пони на ферме Сагита уже прописались, и даже на скачках на Сабантуте участвовали.

Питомцы Сагита Гиниятуллина награждены многочисленными кубками, медалями, грамотами, вымпелами и ценными призами

КОММЕНТАРИЙ

Марат Ислямов,

*начальник отдела
малого бизнеса
Татарстанского
филиала
Россельхозбанка:*

– С каким удивлением и недоумением, и в то же время интересом наблюдали сельчане за тем, как взвалили на себя тяжелую ношу первые сельские предприниматели. Некоторые были уверены: вот поработают Гиниятуллины год-другой, да и плюнут на все. Откуда им было знать, что у фермеров, живущих за свой счет, появляется некий моторчик в груди, который называется «чувство хозяина». Вот это чувство и придало Гиниятуллиным сил немерено. И они не сдались, падая и вставая, преодолели все трудности и не свернули с выбранного пути. Однако наши фермеры – отнюдь не миллионеры. Да, вполне обеспеченные люди. Но это если взять, да и продать все то добро, которое они нажили, – дом, конюшню со всем ее поголовьем, другие производственные помещения, магазины. Приличную сумму можно выручить. А вот свободных денег у фермеров, как правило, всегда в обрез. Поэтому Гиниятуллины активно пользуются и субсидированными кредитами Россельхозбанка, включились они и в республиканскую программу развития семейных ферм.

Усадьба Сагита Гиниятуллина: у крепких хозяйственников и дома крепкие





Биография фермера Юрия Щербака уникальна. Половину своей жизни он посвятил небу. До 1995 года – летчик, пилот-инструктор, который обучил летной технике более трех тысяч курсантов. А сегодня его стихия – земля. На полях площадью 11 тысяч гектаров полковник авиации в отставке и его большой семейный экипаж – жена Светлана, брат Анатолий, дочь, невестка, сыновья и племянники – растят в Прииртышье подсолнечник и зерно, занимаются животноводством, производят подсолнечное масло, свинину и молочную продукцию. А еще строят жилые дома, газопроводы, линии электропередач и перевозят грузы по Иртышу на собственном теплоходе.



Омская область

ТРИ СТИХИИ ЮРИЯ ЩЕРБАКА

Юрий Щербак и его братья родились в Казахстане на целине и с малых лет приучены к земледелию. Дед по столыпинской реформе пришел осваивать земли в Сибирь еще в далеком 1910 году. В 1996 году потомок украинских крестьян и донских казаков, сын первоцелинников, уйдя на пенсию, сменил не только Алма-Ату на Омскую область, но и штурвал Ил-86 на руль трактора. Экс-командир эскадрильи авиаотряда, налетавший свыше 8 тысяч летных часов, создал крестьянско-фермерское хозяйство «Горячий ключ», которое стало знаменитым на всю Сибирь. Ведь одним только хлебом, который выпекается из выращенной им пшеницы, можно накормить более 100 тысяч человек!

Хозяйство Щербака стало базовым предприятием для практики студентов Омского аграрного университета и настоящей опорой для местных жителей. Фермер оказывает спонсорскую помощь школе, детскому саду и ветеранам войны. За последние 10 лет на территории Дружинского сельского поселения КФХ построено 20 коттеджей, 15 квартир для животноводов, 5 километров газовых сетей с подключением более 200 жилых домов и 3 километра электросетей.

Одновременно велось строительство свиноводческой фермы на 2500 голов и зерносклада мощностью 10 000 тонн. Возвели три животноводческих помещения на 600 голов крупного рогатого скота. В прошлом году запустили современный мини-завод по переработке молока мощностью



Рецепт успеха от Юрия Щербака

«Фермер – это не профессия, это образ жизни, образ мыслей, состояние души. В самом начале, конечно, было очень страшно. Но глаза боятся, а руки делают! Все пришлось изучать с нуля. А по-другому неинтересно и нерентабельно. Только новые методики способны выпустить производство на новый уровень. Да, дороговато, но иначе нельзя – чуть только сбавишь темп и все – безвозвратно отстал. Конечно, первое время сомневался. И ночи без сна, когда только и думаешь – а правильно ли все сделал, а не погорячился ли, а может, надо было попроще технику взять, или сеять сорт подешевле и т. д. Но как показала практика, только смелым покоряются небо и земля. Летный опыт очень часто дает мне силы для преодоления чисто земных проблем. В самолете ведь как? Колебаться в воздухе нельзя. Так и в фермерстве – задумал чего, посомневался, посоветовался, но если решил – все, держись. Ведь от тебя зависят жизни и судьбы очень многих людей».



Юрий Щербак (внизу справа) налетал на самолетах Як-18, Ан-2, Як-40, Ту-154 и Ил-86 свыше восьми тысяч летных часов



С 2000 года КФХ «Горячий ключ» занимает первые места среди крестьянских (фермерских) хозяйств региона и неоднократно отмечалось грамотами и благодарностями за высокие достижения в сельскохозяйственном производстве

5 тонн в сутки, который выпускает фасованную и весовую продукцию восьми наименований. Сейчас фермер заканчивает строительство убойного цеха.

– Без помощи Россельхозбанка было бы совсем непросто, – делится опытом Юрий Щербак. – Благодаря сотрудникам Омского филиала банка мне удалось найти тот финансовый баланс, который позволяет и обслуживать кредиты, и развивать предприятие.

Сейчас у Щербака 504 головы крупного рогатого скота. По словам фермера, к концу года поголовье достигнет 600. Надой молока на фуражную корову составляет в летние месяцы до 18 килограммов в сутки, а суточное производство – 3 тонны. Вот это цифры!

Но есть еще один момент уникальности фермерской жизни Щербака. Юрий Сергеевич, пожалуй, единственный в России фермер, у которого имеется собственный теплоход. Это стало воз-

можным благодаря тому, что он выиграл тендер на водопользование и судоходство. Для этих целей и выдавший виды сторожевой корабль «Шторм» приобрели, благо в большой семье есть и свои моряки. На капитанском мостике – сын Михаил, с отличием окончивший речное училище. Профессиональный штурман – зять Николай. Да и сам глава хозяйства прошел переподготовку на речном флоте. Сегодня комсостав на «Шторме» не только перевозит грузы, но и организует семейные прогулки по реке.

Усердный труд на земле всегда был в цене. Оценен и вклад Юрия Сергеевича. Он награжден орденом «За заслуги в сельском хозяйстве». Неоднократно отмечался Благодарностями Минсельхоза России. На XX Международной ярмарке «Агрорусь-2011» фермер получил золотые медали сразу в двух номинациях: «Лучшее КФХ России» и «Лучшая семейная животноводческая ферма».

КОММЕНТАРИЙ

Светлана Савостьянова,

начальник отдела
малого бизнеса
Омского филиала
Россельхозбанка:

– Техника и технологии в хозяйстве Юрия Щербака – лучших мировых производителей. В последние годы проведено 100% техническое перевооружение авто-тракторного парка, токового хозяйства и ремонтной базы за счет инвестиционных кредитов Россельхозбанка и собственных средств. В результате производительность труда увеличилась, рентабельность отрасли растениеводства и животноводства возросла до 83%. Хозяйство имеет три широкозахватных посевных комплекса, 20 тракторов МТЗ-82 с прицепным и навесным оборудованием, восемь комбайнов «Вектор-410» и «Кейс», восемь грузовых автомобилей МАЗ, КамАЗ. В 2008 году хозяйство открыло производственно-торговый комплекс «Фермер» площадью 1500 квадратных метров с годовым оборотом 15 миллионов рублей. Динамичное развитие хозяйства позволило создать с 2007-го по 2011 год 50 новых рабочих мест, в 2012-м – еще 20.

Семейный экипаж сторожевого корабля «Шторм»: мужчин в этой семье манили в даль всегда земля и небо, и вода





Орловская область

КОММЕНТАРИЙ

Наталья Покопцева,

управляющий Болховского дополнительного офиса Орловского филиала Россельхозбанка:

– Хозяйство Людмилы Тихомировой плодотворно сотрудничает с Россельхозбанком уже много лет. Брали кредиты на возведение конюшни, зернохранилища, складов, причем в качестве залога использовался молодняк оленей. На предоставленные средства хозяйство также приобретает ГСМ, удобрения, запчасти и корма. Уверена, что наши кредиты помогли хозяйству расти и развиваться. Для тех, кто решил заняться бизнесом на селе, в этом году государством запущена целевая федеральная программа. Начинающие фермеры могут получить грант и расширить свое хозяйство. Если не хватит средств, можно обратиться к банковским кредитам. В качестве залога мы берем землю, недвижимость, сельскохозяйственных животных. Важно лишь грамотно составить бизнес, а наши специалисты в этом помогут.



ПЯТНИСТЫЕ ДОСТОПРИМЕЧАТЕЛЬНОСТИ ЛЮДМИЛЫ ТИХОМИРОВОЙ

Дорога в орловский поселок Злынский Конезавод давно стала туристической достопримечательностью. А все дело в том, что в Орловской области только здесь можно увидеть грациозных красавцев – пятнистых оленей. И не одного-двух, а целые стада! Хозяйство более чем в тысячу голов принадлежит фермеру Людмиле Тихомировой. На сегодня это одна из самых крупных племенных ферм в России.

Впервые олени на болховской земле появились 14 лет назад. Крепкое хозяйство Тихомировых, а это 700 га пашни и столько же пастбища, создал муж Людмилы Николаевны Владимир Иванович. Он много лет возглавлял местный колхоз, а в 1993 году купил большой дом с хозпостройками, перевез семью и стал фермером.

Занялся земледелием и разведением лошадей тракененской породы. Однако возникли проблемы со сбытом коней. Тогда и возникла идея заняться пантами – производством оленьих рогов. Предприятие обещало быть очень прибыльным. Закупили 113 пятнистых оленей, но опять не сложилось.

– Пантового хозяйства у нас не получилось: когда пришло время собирать «урожай», разва-



Рецепт успеха от Людмилы Тихомировой

«Если решите заняться разведением оленей, начать необходимо с чтения специальной литературы. Олени преодолевают за секунду несколько метров и должны жить на просторе, поэтому нужна большая территория – левада. Она является не только пастбищем, здесь мы заготавливаем на зиму сено. Обязательно наличие воды – пруда, лесочка или посадок, чтобы они могли укрыться от жары, непогоды и насекомых. У нас есть также навес, где олени любят прятаться. Летом проблем с ними нет, дважды в неделю мы объезжаем территорию и проверяем, цело ли ограждение. К сожалению, есть нелюди, которые устраивают охоту на наших животных – проникают в леваду либо открывают ворота и выпускают их. Так мы потеряли уже немало оленей. Поэтому надо быть морально готовым и к этому. А зимой с животными хлопот больше – нужно следить за рационом, давать добавки, чтобы они легко пережили холода».



лилось единственное предприятие в области, которое занималось переработкой пантов, – вспоминает Людмила Николаевна. – Да и сам сбор рогов очень сложен, специалистов, кто смог бы это делать, не оказалось. Так мы и переориентировались на разведение молодняка. Сейчас в хозяйстве около 400 самок, практически все они ежегодно приносят оленят. Бывают года, когда шквалом идут двойняшки!

До года оленята живут с родителями, а после их продают. Благо спрос есть всегда. Самцов покупают в основном охотхозяйства, самок – частники, которые хотят заняться разведением оленей или организовать пантовое хозяйство.

– Отлавливаем оленят нетравматичным способом: аккуратно усыпляем выстрелом, а после, когда заснут, передаем новым хозяевам, – продолжает Людмила Николаевна. – Раньше пытались загонять, но олени очень пугливые животные, и после такого отлова долгое время к себе никого не подпускают.

Об осторожности оленей и их недоверии к незнакомцам знают все. Чтобы их сфотографировать, пришлось сначала на автомобиле около часа прочесывать всю территорию (а 700 гектаров это не мало!), так как в жаркую погоду пятнистые прячутся от оводов в лесопосадках, а когда наконец-то нашли часть стада, олени врасыпную за считанные секунды умчались прочь. Тогда на помощь пришел трактор – единственная техника, которую они не боятся, так как зимой именно на ней им привозят сено, овес и соль. Но все равно при приближении все, кроме солидного самца, спрятались за деревьями.

После безвременной кончины любимого супруга все хозяйские заботы полностью легли на хрупкие плечи Людмилы Тихомировой. Дети давно выросли, живут городах, у внуков также своя жизнь. Помогают ей односельчане, ведь помимо племенного стада в хозяйстве выращивают пшеницу, овес и гречиху. Да и с приусадебным хозяйством хлопот хватает. Но Людмила Николаевна не унывает и успешно продолжает развивать свой бизнес.

Сено, по сути, основной корм оленей зимой, потому и заготовить его надо впрок, чтоб животные пережили холода

Олени за секунду преодолевают несколько метров, и потому для их содержания требуются просторные вольеры с лесочком и водоемом



Магаданская
область

МЕЧТЫ КОЛЫМСКОГО МОЛОЧНИКА

Суровый колымский климат, сложная транспортная логистика, связанная с удаленностью региона, отсутствие квалифицированных кадров не смогли помешать осуществить давнюю мечту Сергея Комара. Сельский предприниматель затеял грандиозное дело даже в масштабах центральной части России и всего за два с половиной года при поддержке Россельхозбанка построил современное мясо-молочное производство полного цикла на 1000 голов крупного рогатого скота и столько же свиней.

Магаданский фермер поставил цель обеспечить свежей, экологически чистой, а главное отечественной продукцией всю Колыму.

– Проект требовал солидных вложений – порядка 50 миллионов рублей, а для начинающего фермера это вообще неподъемные деньги, – рассказывает

Сергей Комар. – Россельхозбанк три года назад принял важное решение, поверив в нас. Сотрудники Магаданского филиала подробно рассказали, как можно оформить кредит на льготных условиях, помогли подготовить весь пакет необходимых документов. И пошла работа! И даже в кризис банк продолжил инвестировать в строительство предприятия.



Рецепт успеха от Сергея Комара

«Любовь к своему делу и поддержка семьи – вот и весь секрет успеха. У нас все при деле, каждый душой болеет за хозяйство. Жена Татьяна отвечает за технологию производства, дочь Настя – за сбыт готовой продукции, недавно и сын Сергей вернулся из Кемерова, он там учился на специалиста холодильного оборудования. Начинать ведь малыми силами, все своими руками. Это сейчас на производстве работает 110 человек, а тогда мы всего лишь хотели порадовать земляков натуральными продуктами по честной цене. Ведь у нас на рынке продукции животноводства доля местного молока составляет всего 15%, все остальное – привозное, длительного хранения. Почему горожанин не может купить то, что произведено в родном регионе?! Оно настоящее, даже врачи утверждают, что коренным жителям полезнее потреблять местные продукты. Было сложно, но, как говорится, дело мастера боится. А ведь и правда, если работать с умом и не пасовать перед сложностями, то все обязательно получится и мечты сбудутся».



Продукция молочного завода реализуется через торговые точки Магадана и сеть собственных магазинов

Два с половиной года ушло на строительные работы в помещении, покупку и установку молочного мини-завода. И его запуск смог состояться только благодаря кропотливой совместной работе.

Сергей Комар дневал и ночевал на стройке, а при надобности и за лопату брался. Даже систему электрообогрева разработал сам. По словам экспертов, его рацпредложение позволило в разы снизить затраты на отопление помещений. Сегодня молочный цех полностью оснащен новым оборудованием, соответствующим всем санитарно-техническим нормам, удобными раздевалками для персонала и гаражом с автомойкой. Тут же неподалеку для работников построили комфортное общежитие, где созданы все условия для отдыха после трудного рабочего дня.

Сейчас на заводе производят молоко, кефир, творог, ряженку, сметану, масло и охлажденную

мясную продукцию, которые сразу же расходятся через торговые точки Магадана и сеть собственных магазинов. Комаровская молочка пришлась по вкусу землякам и с недавних пор она поставляется по муниципальным заказам в детские сады, школы и медицинские учреждения региона.

– Наш молочный цех сейчас является единственным местным конкурентом Магаданского молочного завода, и мы гордимся этим фактом! – улыбается Сергей Васильевич и скромно умалчивает, что его предприятие является особой гордостью всего региона. Не зря ему гордима Магадана в этом году присвоила звание «Человек года». Это уже вторая заслуженная награда магаданского животноводства. В 2006 году Сергей Комар был признан победителем всероссийского конкурса «Лидеры национального проекта «Развитие АПК» в номинации «Лучший фермер».

КОММЕНТАРИЙ

Алексей Комаров,

и. о. начальника службы малого бизнеса Магаданского филиала Россельхозбанка:

– Сергей Комар является клиентом нашего филиала с 2002 года. Благодаря грамотному распределению кредитных средств Сергей Васильевич смог в короткий срок добиться завидных результатов. На первоначальном этапе, конечно, было много сложностей, в том числе со сбором документов, в чем мы ему всесторонне помогли. Последующие кредиты оформлялись уже по отработанной схеме. Общая сумма выданных кредитов КФХ Комара за 10 лет составила более 300 миллионов рублей, из них порядка 50 миллионов ушло непосредственно на строительство молочного цеха. В планах у Сергея Васильевича увеличение поголовья скота к 2015 году в два раза и вывод молочного цеха на полную производственную мощность, что позволит снизить розничную стоимость продукции хозяйства. Со своей стороны банк всегда готов помочь не только кредитными средствами, но и практическими советами по составлению бизнес-плана.

В молочном цехе установлено современное высокотехнологичное оборудование





СПРАШИВАЙТЕ — ОТВЕЧАЕМ!

Дорогие читатели! Мы продолжаем публиковать ответы на ваши наиболее интересные вопросы. Не стесняйтесь, спрашивайте, описывайте проблемы, с которыми вы столкнулись. А мы вместе с экспертами Россельхозбанка подскажем, как лучше поступить. Пишите нам по адресу: vorposSH@mail.ru. Также можно оставить письмо с пометкой «Для журнала «Сельский ХозяинЪ» в любом допфисе Россельхозбанка.



Ставропольский край

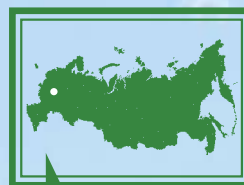
АЛЕКСЕЙ КРЫЛОВ,
Ставропольский край

Вопрос: В этом году закончил вуз с сельскохозяйственным профилем. И сразу появилось желание организовать свое дело и заняться выращиванием и производством индейки. Я был бы первооткрывателем в таком бизнесе в нашем районе. Опыта

пока не набрался, но есть огромное желание стать хозяином своего дела. Своих накоплений для этого не хватает. Могу ли я рассчитывать на финансовую поддержку Россельхозбанка, не имея опыта работы?



Ответ: Россельхозбанк предоставляет кредиты клиентам, как имеющим опыт ведения хозяйственной деятельности, так и только начинающим свой бизнес. В мае 2012 года банк ввел специальный кредитный продукт «Стань фермером», который дает возможность получить стартовый капитал в объеме до 90% от стоимости проекта по созданию бизнеса. Этим кредитом могут воспользоваться главы КФХ, участники государственной программы «Поддержка начинающих фермеров на 2012-2014 годы», занимающиеся производством и переработкой сельхозпродукции. Банк не предъявляет требования к клиентам по сроку осуществления хозяйственной деятельности. Кредиты выдаются на создание бизнеса на селе с нуля независимо от отрасли сельского хозяйства. Максимальный срок кредитования составляет 10 лет. Кредиты в размере до 1 миллиона рублей могут быть оформлены без предоставления залога, под поручительство юридических или физических лиц. Условия кредита «Стань фермером» учитывают цикличность производства и предусматривают отсрочку по погашению основного долга до 18 месяцев. В любом удобном для вас дополнительном офисе банка вы сможете получить рекомендации по составлению бизнес-плана и оформить кредит на выгодных для вас условиях.



Ростовская область

АЛЕКСЕЙ ПИЛАГИН,
глава КФХ «Плодовое»,
Ростовская область

Вопрос: Я труженик села, родился здесь, не хочется покидать родные края. Как говорится, обжитого угла не бросаю. Вот пришла мысль заняться туризмом, организовать рыболовные базы, проводить спор-

тивную и любительскую рыбную ловлю. Построить гостевые дома, конюшню. В общем, создать активный отдых на родной территории, доступный по цене и приятный по комфорту. Сможет ли помочь мне Россельхозбанк реализовать мою идею?

Ответ: В Россельхозбанке с 2011 года действует специальный кредитный продукт на цели, связанные с развитием несельскохозяйственной деятельности в сельской местности (в том числе и агротуризма), в рамках которого возможно получить финансовую поддержку в размере до 10 миллионов рублей на срок до пяти лет. Банк предоставляет возможность установления индивидуального графика погашения кредита исходя из особенностей вашей хозяйственной деятельности, а также с учетом особенностей формирования денежных потоков. Возможно предоставление отсрочки по погашению кредита до двух лет.





Нижгородская область

ИВАН СКАЧКОВ,
глава КФХ «Колос»,
Нижегородская область

Вопрос: Я организовал фермерское хозяйство, занимаюсь выращиванием овощей. Столкнулся с проблемами не только как вырастить сельскохозяйственную продукцию, но как ее реализовать. Фермер не может сам продавать, он должен заниматься хозяйством. Дорога до города во многих случаях занимает три-четыре часа, да и постоянное повышение цен заставляет задуматься о рентабельности аренды рыночных площадей. Зачастую реализация продукции осуществляется по условиям перекупщиков, которые существенно занижают цены. Считаю, что решать комплекс проблем сбыта необходимо сплоченно, с такими же фермерами. Слышал, что можно создать сельскохозяйственный кооператив. Расскажите, пожалуйста, подробнее, что нужно для создания кооператива? Какая поддержка для них предусмотрена? Осуществляет ли Россельхозбанк кредитование кооперативов?

Ответ: Действительно, создание кооператива могло бы частично решить возникающие у вас и ваших коллег-фермеров проблемы. Для создания сельскохозяйственного потребительского кооператива в первую очередь необходимо желание фермеров объединиться для решения общих задач, связанных с материально-техническим обеспечением производства, переработкой и реализацией сельскохозяйственной продукции, финансированием своей деятельности. Юридическая регистрация кооператива осуществляется в соответствии с требованиями Федерального закона от 08.12.1995 № 193-ФЗ «О сельскохозяйственной кооперации». Для успешной деятельности сельскохозяйственных потребительских кооперативов также важна организационно-финансовая поддержка со стороны администраций субъектов Российской Федерации и муниципальных образований. Сейчас во многих регионах разработаны и приняты региональные программы развития сельскохозяйственных потребительских кооперативов, предусматривающие конкретные направления, формы и размеры финансовой поддержки кооперативов, а также создание залоговых и гарантийных фондов для решения проблем обеспечения кредитов, привлекаемых кооперативами. Со своей стороны Россельхозбанк оказывает кредитную поддержку кооперативам. Для этих целей банком разработана широкая линейка кредитных продуктов на текущие и инвестиционные цели, в том числе предусматривающих возможность кредитования вновь созданных кооперативов.



Саратовская область

ВИКТОР МАЛЬЦОВ,
глава КФХ «Родник»,
Саратовская область

Вопрос: Есть желание расширить бизнес и приобрести для своего хозяйства племенных высокопродуктивных коров. Нашел надежного поставщика, но за пределами России. Есть ли возможность приобрести животных не у отечественного поставщика с помощью Россельхозбанка?

Ответ: Если вы планируете приобрести для своего хозяйства племенных высокопродуктивных животных, а собственных средств недостаточно, то можно воспользоваться кредитными ресурсами Россельхозбанка, предоставляемыми на срок до пяти лет. Причем уже с 2009 года банк финансирует приобретение племенного скота как у отечественных, так и у зарубежных поставщиков. Банк выдвигает определенные требования к иностранным поставщикам в целях приобретения вами здорового, крепкого, жизнеспособного молодняка животных у надежных поставщиков по конкурентоспособным ценам, оплачивая собственными средствами только 20% их стоимости.

Ответ: Если вы планируете приобрести для своего хозяйства племенных высокопродуктивных животных, а собственных средств недостаточно, то можно воспользоваться кредитными ресурсами Россельхозбанка, предоставляемыми на срок до пяти лет. Причем уже с 2009 года банк финансирует приобретение племенного скота как у отечественных, так и у зарубежных поставщиков. Банк выдвигает определенные требования к иностранным поставщикам в целях приобретения вами здорового, крепкого, жизнеспособного молодняка животных у надежных поставщиков по конкурентоспособным ценам, оплачивая собственными средствами только 20% их стоимости.





Вот он, ваш участок – несколько соток скучнейшего пейзажа. А так хочется, чтобы красота неземная благоухала и радовала глаз! Особенно если у соседа вовсю полыхают розы, а у вас пылят одуванчики. Подумать о цветочных композициях лучше заранее – осенью или зимой.

РОЗАРИЙ НА ОГОРОДЕ – ЭТО ПРОСТО!



Россия

Так уж повелось в России испокон веков, что у нас больше любят огороды, а не воспетые датским сказочником розовые кусты и волшебные садики, в которых даже время течет незаметно, и не вишневые сады, прославленные родным Чеховым в одноименной пьесе. Нет, истово, с душой и слезой, мы любим свои морковные грядки, малиновые кусты и беспредельные, уходящие за горизонт, картофельные поля.

Самосознание наше, не от хорошей жизни, разумеется, настроено на то, что земля не для баловства нужна, а для прокорма. Поэтому приобретая в собственность или получая в наследство зе-

мельный надел, мы вздыхаем радостно и глубоко – будет чем прокормиться, когда наступит черный день! А ведь красивая клумба постоянного цветения перед домиком – не роскошь, а насущная необходимость. Как истинно живые существа, цветы поднимают настроение, дарят радость, успокаивают нервы, стимулируют фантазию и творческую энергию.

ЦВЕТЫ С ХАРАКТЕРОМ

Клумбы бывают разные, но основная – партерная – обязательно должна находиться перед входом в дом. Желательно обложить ее камушками. Обычно клумба может быть совсем небольшой – метр на метр, а может и две сотки занимать. На все воля хозяйская. Естественно, хочется, чтобы цвела она постоянно с апреля по октябрь, да еще чтобы цветы менялись и были в одной цветовой гамме.

При подборе растений можно обойтись и без платной консультации флориста, но эта экономия обоснована только в том случае, если вы подкованы по части цветоводства и знаете, какие цветы могут вырасти на вашей почве. Оказывается, композиции рододендронов или вересков, растущих на кислых почвах, не уживаются с тюльпанами, розами, пионами, левкоями и другими растениями, требующими нейтрального или слабокислого

Хозяину на заметку

Каждый уважающий себя садовод знает, что самые лучшие газоны – английские, и это так же очевидно, как и то, что самые лучшие духи – французские. А между тем специалисты по озеленению утверждают, что английских газонов как понятия в садовом дизайне не существует. Мы вправе вложить в него свои представления о прекрасном и идеальном. Газоны делятся на луговые, парковые, партерные и русские. Когда железный занавес приподнялся, и иностранцы стали активно ездить к нам, они увидели в Москве много травянистых лужаек, покрытых красивым ковром из одуванчиков. Увидели и дали название – русский газон.



грунта. А вот гортензия, папоротник и азалия ничего не имеют против такого соседства. Как правило, за один сезон цветник проживает двойную жизнь: ранней весной сажают луковичные культуры – они прекрасно чувствуют себя в холода. А потом, когда срок цветения этих растений заканчивается, рисунок на клумбе обновляют: высаживается вторая очередь цветов – разнообразные одуванчики.

Естественно, начинающему садоводу в этих взаимосвязях разобраться не просто. Что делать? Цветоводство – обширнейшая наука, и испокон веков хороший садовник ценился, как и хороший повар, на вес золота.

Конечно, если ваш участок очень большой, с теплицами, цветниками, и средства позволяют, можно вернуться к этой давно забытой традиции и нанять садовода на сезон. Но если ваше цветочное хозяйство ограничено клумбой 2 x 1,5 метра и парой розариев, то лучше вооружиться специальной литературой и выбрать неприхотливые засухоустойчивые сорта. Стоимость одного экземпляра рассады той же розы, к примеру, всего 15 рублей, и за полторы тысячи можно посадить их сто штук. И при этом можно выбрать цвет, который вам особенно приглянулся, не обременяя себя семенами, пикировкой и прочими агрономическими тонкостями.

После цветочной эпопеи наступает время травяной. Без газона ландшафт родного участка кажется бедным и однообразным. Если партерная клумба – бриллиант вашего участка, то газон – это его качественная оправка.

АНАТОМИЯ КРАСОТЫ

Когда начинаешь мечтать о газоне, сразу вспоминаются нарядные картинки из английской жизни: чаепитие на ухоженной лужайке, бадминтон, гамак, дети бегают с сачком или собачкой. В самых смелых мечтаниях могут еще появиться травяной корт, альпийская горка или даже открытый бассейн.

Партерный газон, который у нас принято называть английским, организовать можно и само-

В мире насчитывается более 30 000 сортов роз, и каждому хочется хоть частичку этой неземной красоты иметь у себя на приусадебном участке

ЦЕНА ВОПРОСА

Даже если вы решили посадить только деревья, нужно правильно выбрать место и не получить сад в стиле «бабушкин сундук»: здесь клен, здесь можжевельник, а здесь закопан эмалированный таз с водой. Поэтому, мечтая о саде своей мечты, не стоит экономить на проекте – цветы и деревья растут не везде, где заблагорассудится хозяину. В каждом регионе есть фирмы по садовому дизайну и ландшафтной архитектуре, готовые превратить ваш пустырь в цветущий оазис. Специалист выслушает все ваши пожелания, затем обследует вашу тихую обитель, проведет топогеодезическую съемку и отбор образцов почвы, а после анализа всего этого разработает генеральный проект и отдельный дендроплан со всей сметной документацией.

Именно о сочном изумрудном газоне мечтают многие садоводы-любители

стоятельно, хотя это и трудоемкое дело. Но при правильном уходе лет через десять он будет очень даже похож на своего тезку из Букингемского дворца.

Главное в газонном деле – грамотно создать плодородный слой для травы. На подзолистую или глинистую почву завозится чернозем и торф, все это укатывается, засеивается, и так несколько раз. Трава сеется не простая, а специальная, адаптированная для нашего климата. Газон поэтому и называется газонным, что это не обыкновенная трава, а стриженная. И он требует пусть небольшого, но постоянного внимания. Это регулярная стрижка и две-три подкормки в год. Можно, конечно, купить газонокосилку и доверить эти функции детям или отцу-пенсионеру – в общем, члену семьи, готовому превратиться в яростного агрария и посвятить себя Саду Будущего. Но лучше наслаждаться процессом самостоятельно.

Только не думайте, что с появлением первой травы можно ставить на газон гамаки и шезлонги. Первый год после посева даже ходить по нему нежелательно, разве что косцу. Газоном нужно просто любоваться, потому что трава очень нежная и хрупкая. А вот на второй год можно и в бадминтон поиграть, но не каждый день на одном месте, чтобы не образовались проплешины.

Главное отличие газона от лужайки – модельная стрижка. Подстригать его нужно каждый день. С удовольствием? Тогда можете спокойно наслаждаться собственным кусочком «настоящего» английского газона, глядя из окна за утренней чашечкой кофе на всю эту благодать. И еще – берегите красоту на вашем участке от собак и кошек, а также детей, обожающих встречать маму с букетом из любимой клумбы. И не заводите травяно-цветочное великолепие, пока на участке не закончены строительные работы и не возведена ваша гордость – альпийская горка с водоемом. Но об этом читайте в одном из следующих номеров.

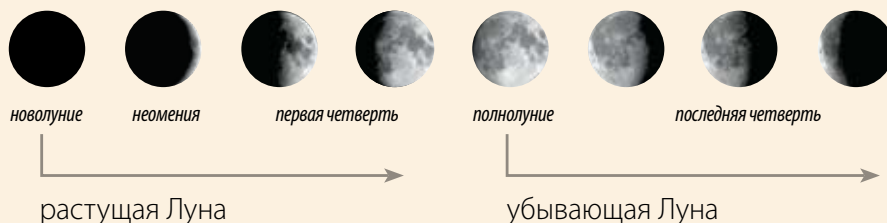




Лунный календарь садовода на сентябрь 2012 года

понедельник	вторник	среда	четверг	пятница
27	28	29	30	31
3	4	5	6	7
Собирают семена однолетних и многолетних цветов.	Этот день следует посвятить сбору петрушки и лука.	Очень хорошая пора для заготовки зелени на зиму.	Можно заняться подкормкой и поливом поздних сортов капусты.	Хорошее время для прополки огорода и удаления сорняков.
10	11	12	13	14
Проводят полив комнатных растений.	Собирают плоды и ягодные культуры.	Не рекомендуется проводить сбор корнеплодов – хранение будет проблемным.	Собирают свеклу и морковь на зиму.	Не стоит собирать урожай – хранение будет проблемным.
17	18	19	20	21
Рекомендуется собрать урожай белокочанной и цветной капусты.	Стоит провести обильный полив растений.	Самое время приступить к подкормке плодовых деревьев.	Хороший день для сбора поздних сортов груш, слив и яблок.	Можно заняться очисткой грядки.
24	25	26	27	28
Можно провести подкормку и полив многолетних растений.	Рыхлят почву и собирают плоды.	Стоит посвятить день удалению сухих веток и вырезке прикорневой поросли.	Рекомендуется рыхление и полив почвы с комнатными растениями.	Ухаживают за комнатными цветами.
1	2	3	4	5

Рассаду многолетних растений в сентябре помещают на постоянное место в цветниках. При этом необходимо позаботиться об обильном поливе, особенно если выдалась сухая погода. Почву под ними следует хорошо уплотнить и тщательно замульчировать. Также в первой половине сентября рекомендуется провести деление многолетников.



		дева ♍		<i>Дева – шестой знак зодиака, соответствующий сектору эклиптики от 150° до 180°, считая от точки весеннего равноденствия; мутабельный знак тригона Земли. В западной астрологии считается, что Солнце находится в знаке Девы приблизительно с 24 августа по 23 сентября, в ведической – с 16 сентября по 15 октября. Не следует путать знак Девы с созвездием Девы, в котором Солнце находится с 16 сентября по 30 октября.</i>	
суббота		воскресенье			
1 ♃		2 ♈			
Благоприятное время для удобрения и полива кустарников и деревьев.		Начинают уборку капусты, томатов и перца.			
8 ♀		9 ♎			
Опрыскивают и рыхлят почву.		Не рекомендуется проводить сбор корнеплодов.			
15 ♍		16 ♋			
Не рекомендуется заниматься растениями.		Собирают зелень на зиму.			
22 ♏		23 ♏			
Благоприятный день для обработки земли.		Высаживают луковичные цветы.			
29 ♈		30 ♈			
Не стоит работать с растениями.		Самое лучшее время для сбора тыквы, патиссонов, кабачков и огурцов.			
6		7			

В сентябре дни уже не такие жаркие (солнце не уничтожит саженцы), а ночи еще не слишком холодные. Плюс ко всему полтора-два месяца до первых заморозков вполне хватит растениям, чтобы укорениться и окрепнуть на новом месте. Высоким цветам нужно «подставить плечо»: не дайте им сломаться от будущих осенних ветров и подвяжите к опорам.

ДНЕВНИК НАБЛЮДЕНИЙ

К весне готовимся с осени

Сентябрь для садовода – горячая пора: лето ушло, наступает неизбежное увядание растений и от того, насколько грамотно и своевременно будут выполнены осенние работы, во многом зависит, каким будет урожай в следующем сезоне. Именно в этот месяц надо позаботиться о том, чтобы ваш сад сохранял свою привлекательность и основательно подготовить его к предстоящим холодам.

Для начала приглашаем вас заглянуть в цветник. Первым делом рекомендуем убрать с клумб отцветшие однолетники. Декоративной ценности они уже не представляют, более того – портят общий вид садовой композиции. Особенно жалко они смотрятся в ярких осенних ансамблях, которые в эту пору только начнут набирать силу. Однолетники можно просто выдернуть или срезать под корень, а грядку перекопать.

В это же время нужно собрать семена цветов и выходящих растений. К сентябрю большинство из них уже созревает, и их можно складывать на хранение – дожидаться посадки следующей весной.

Дальше следует заняться клубневыми: георгинами и гладиолусами. Чтобы не повредить растение, подкапывать кусты георгинов лучше всего вилами. С выкопанного корневища очистить лишнюю землю, но делать это нужно аккуратно (вариант «постучать об землю» не подходит). Для этого просто встряхните куст: все, что отвалится – лишнее. Затем выложите корневища на газету и просушите их. Но не на открытом солнце, а в полутени. Затем можно закладывать их на хранение в прохладный подвал. Не забудьте пометить сорта и цвета корней и луковиц, чтобы весной не играть в угадку и не проверять свою память на пригодность.

Сентябрь отлично подходит для пересадки и размножения делением многолетних цветов. В первой декаде месяца высаживают мелколуковичные – крокусы, хионодоксы, пушкинии, мускари и другие цветы. На солнечных, хорошо прогреваемых солнцем участ-

ках многие из них могут зацвести ранней весной, когда в тенистых уголках сада еще будет лежать снег. Мелколуковичные используют для посадки под деревьями и кустарниками, на газонах.

Следом за мелколуковичными приходит время посадки нарциссов. Их сортовое разнообразие позволяет применять эти растения в дизайне сада очень широко: низкорослые и мелкоцветковые нарциссы чаще становятся элементами ландшафтных композиций; крупноцветковые, в том числе махровые, прекрасно украшают весенние бордюры и клумбы.

Во второй половине сентября следует посадить тюльпаны. Ботанические виды могут использоваться на газонах, а высокорослые виды с крупными цветками – для клумб.

Переходим к работам помасштабнее – уделяем внимание деревьям и крупным кустарникам. В первую очередь вспомним о плодовых обитателях сада. Сентябрь – благоприятный период для посадки на постоянное место черенков смородины. Красную лучше всего сажать в первой половине месяца, черную – ближе к концу. В это же время можно переселять отводки крыжовника. Также в этом месяце сажают хвойные и декоративные деревья и кустарники.

И не забудьте слить воду из всех шлангов, просушить их, а также все насадки и распылители. А на зимовку уберите все это в защищенное от грызунов место. Сделано? Результат ваших трудов будет виден уже скоро, как только потаят весеннее солнышко и начнет таять снежок на вашем садовом участке.





СВОЕ ДЕЛО ДОРОЖЕ ЛЮБОГО

Вы чувствуете в себе силы и желание стать настоящим хозяином собственного дела, но не знаете, как сделать первый шаг? Специально для начинающих предпринимателей мы открываем новую рубрику, в которой будем рассказывать, как составить бизнес-план, сколько потребуется средств, где их взять и кто поддержит в этом вопросе. С помощью наших читателей мы планируем собрать коллекцию примеров реальных проектов, среди которых вы наверняка найдете подходящий. В сегодняшнем выпуске представляем бизнес-программу по разведению кроликов, которую разработал и успешно реализовал карельский фермер Андрей Сергеев.

Краткое резюме проекта

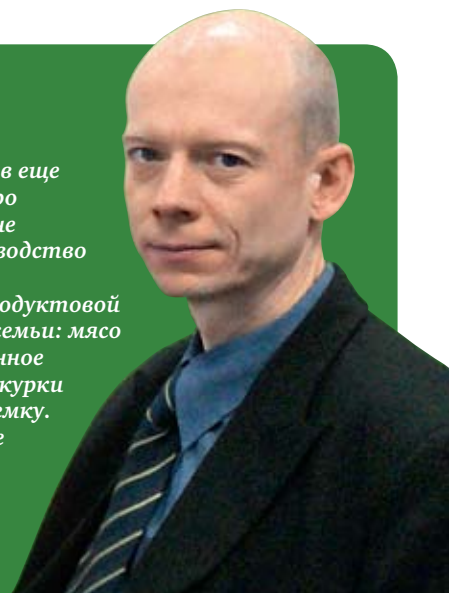
- **Инициатор:** КФХ «Сельстройбыт».
- **Цель:** Создание кролиководческой фермы с замкнутым, безотходным циклом производства, включающим в себя племенной участок для поддержания генофонда, пополнения маточного поголовья и реализации приплода населению, комплекс для содержания кроликов, убойный цех и участок по изготовлению и хранению продукции.
- **Описание:** Производство мяса, меха и шкурки кролика от получения молодняка, выращивания, забоя, переработки, упаковки, хранения и до отправки потребителю.
- **Источник финансирования:** Кредитные средства в сумме 800 000 рублей:
 - 300 000 рублей на закупку племенных кроликов в количестве 100 штук, из них 66 маток и 34 самца;
 - 340 000 рублей на приобретение 100 мест для содержания (клетки, кормушки, поилки);
 - 80 000 рублей на приобретение убойного пункта;
 - 80 000 рублей на введение фермы в эксплуатацию (инвентарь, электроснабжение, отопление, водоснабжение, корма и т. д.).
- **Срок окупаемости и выхода на прибыль:** 12 месяцев.

Чтобы начать свой бизнес, нужна «вкусная» идея, четкий бизнес-план со всеми расчетами, и работать придется засучив рукава, как говорится, с большим аппетитом!

Решение твердо принято, «стволы заряжены», и вы готовы начинать. Тогда самое время писать программу действий, необходимых для достижения результата. Бизнес-план – это проект вашего будущего дела, его визитная карточка. Он предназначен для того, чтобы потенциальный инвестор или кредитор ознакомился с вашей идеей и заинтересовался ее реализацией.

Досье

Андрей Сергеев держал кроликов еще мальчишкой. Про бизнес тогда и не думал. Кролиководство было вопросом обеспечения «продуктовой безопасности» семьи: мясо шло на собственное потребление, шкурки сдавал в госприемку. Позднее детское увлечение стало основой семейного бизнеса.



Этап 1
идея

Прежде всего, надо определить, на чем делать бизнес. Наш выбор не был случайным – разведение кроликов выгодно по многим показателям: они не требуют больших затрат, обладают высокой степенью кормоотдачи, скороспелы и плодовиты. Проблем со сбытом нет: эта ниша рынка практически пустует, а потребность в диетическом мясе кролика есть. Можно также наладить скорняжное производство, продавать помет как удобрения. Пошив меховых изделий многократно увеличивает рентабельность.

Этап 2
расчет

Надо рассчитать, сколько кроликов понадобится, чтобы выйти на рентабельность. Голов должно быть ровно столько, чтобы прокормить и обеспечить непрерывное производство мяса, цена реализации которого не только покроет все издержки по содержанию, но и обеспечит прибыль. Следовательно, это подводит нас к тщательному выбору породы кроликов. В этом помогают справочники по кролиководству, где представлены характеристики и особенности всех основных пород.

Этап 3
рынки сбыта

Теперь изучим рынки сбыта и потенциальных потребителей продукции – это могут быть местные жители, знакомые в городе, магазины. Берем справочник, и начинается так называемый телефонный мониторинг: звоним всем подряд и предлагаем купить нашу продукцию. В ходе таких переговоров определяется и цена, которую готов заплатить ваш будущий покупатель.

Этап 4
материальная база

Решаем, где будем содержать и чем кормить кроликов. Определяемся с количеством клеток, поставщиками комбикорма, площадями для сенокоса. Мы арендовали для заготовки кормов пустующие поля местного совхоза. Для нормального функционирования серьезного фермерского хозяйства понадобятся мобильный убойный цех и холодильное оборудование для хранения готовой продукции.

Этап 5
бизнес-программа

Подсчитываем потребность в финансовых средствах и все заносим в бизнес-план. В плане надо четко расписать, как вы будете строить свое дело и насколько прибыльным оно получится. Ваш главный документ должен содержать источники финансирования, объем капиталовложений в оборудование, откуда будите брать сырье и куда планируете сбывать продукцию. Если собираетесь строить, надо отразить стоимость проектно-сметной документации, материалов и строительных работ.

Этап 6
финансирование

Бизнес-план готов. Вам остался всего один шаг: правильно оформить и предоставить документы в банк. Мы выбрали Россельхозбанк, где есть специальные программы для начинающих фермеров с возможностью отсрочки погашения основного долга. Получите кредит и приступайте к созданию своего бизнеса. И не забудьте о государственных субсидиях, о них вам подробно расскажут в любом отделении Россельхозбанка.

Этап 7
реализация проекта

Верю ли я в успех своего предприятия? Несомненно. У меня даже есть выведенная, кажется, Эйнштейном формула успеха: 98 процентов потенция и 2 процента везения. Мы намерены создать крупнейшее в Республике Карелии хозяйство по выращиванию племенных кроликов, предоставить новые рабочие места сельскому населению, организовать приток в деревню молодых специалистов из города, стимулируя их переезд путем предоставления жилья в сельской местности. И ради этих целей имеет смысл жить и трудиться.

ЭКСПЕРТИЗА

Сергей Курилов,

главный экономист
службы малого бизнеса
Карельского филиала
Россельхозбанка:

– Фермерское хозяйство Андрея Сергеева занимается кролиководством с момента основания. В этом году в связи с расширением производства и новыми планами по выходу на рынок Карелии хозяйство обратилось в банк за инвестиционным кредитом на приобретение дополнительного поголовья кроликов и закупку оборудования по содержанию животных и переработке продукции. Исходя из потребностей и предоставленных расчетов, хозяйству выдан кредит по ставке 14% годовых в сумме 800 000 рублей сроком на три года с отсрочкой погашения основного долга на шесть месяцев.

**Знаете ли вы что?**

За год одна самка способна производить 40 – 60 крольчат, а это примерно 180 килограммов ценного диетического мяса плюс шкурка, которая пользуется большим спросом. Кроме того, это еще и пух, по своим теплопроводным качествам не уступающий шерсти, а также мех, который ценится в производстве шуб.



Республика Хакасия



ДОСЬЕ

■ Эдуард Ухварин начинал свой бизнес с разведения свиней. В августе 2009 года на базе крестьянско-фермерского хозяйства создал первый в республике конноспортивный комплекс «Золотая подкова», где обучают детей верховой езде, готовят их к соревнованиям, а также занимаются иппотерапией.

■ Сегодня в его хозяйстве более двух сотен лошадей. При поддержке Россельхозбанка приобрел всю необходимую сельскохозяйственную технику для заготовки кормов животным.

■ Для туристов построил уютный двухэтажный дом и национальную хакасскую юрту, где можно отдохнуть и переночевать, а также открыл кафе. Предприниматель планирует активно развивать агротуризм, и начать он собирается со строительства гостиничного комплекса на сто человек.

Во всех начинаниях фермера поддерживают жена и дети, а их у него ни много ни мало – пятеро! И все они, как и отец, увлечены лошадьми и серьезно занимаются верховой ездой

От общения с лошадьми дети получают массу позитивной энергии, заряд бодрости и хорошее настроение



НЕ ХЛЕБОМ ЕДИНЫМ

В адрес «Сельского Хозяина» постоянно приходят письма. В основном с вопросами, как организовать бизнес на селе, и историями из личного опыта, как это уже удалось сделать при помощи Россельхозбанка. Но два письма, пришедших в редакцию почти одновременно из разных уголков страны, поразили нас настолько, что было решено посвятить им отдельный материал, а тему, поднятую читателями, сделать постоянной на страницах нашего журнала. Сейчас вы поймете, почему.



Первое письмо пришло из Абакана, а второе – из Перми. Казалось бы, что общего у хакасского бизнесмена Эдуарда Ухварина и уральского педагога Рината Каримова, живущих в 3170 километрах друг от друга?! Оказалось, очень много. Как мы узнали из писем, оба они занимаются фермерством, и тот и другой открыли конноспортивные клубы, тренируют ребят, помогают больным детям, а еще они делают все, чтобы жизнь на селе стала краше и интереснее.

МЕЧТЫ СБЫВАЮТСЯ

«Время дикого капитализма, когда главное перед предпринимателями было получение максимальной прибыли, во всем мире уходит в небытие, на смену ему приходит социально ответственный бизнес, – пишет Диана Антипова из Абакана. – Об этом последнее время много говорят, но не все до сих пор правильно понимают, что это такое. Наверное, лучше всего будет рассказать о бизнесменах нового поколения на ярких примерах».

На деревенском пустыре успешный фермер Эдуард Ухварин построил мини-ипподром с помещениями для содержания племенных лошадей, манежем, площадками для верховой езды и



Уже после нескольких курсов иппотерапии у детей с нарушениями опорно-двигательного аппарата и искривлением осанки заметен положительный результат лечения

соревнований с препятствиями. И даже парк выездных колясок купил для сельской ребятни. В его конноспортивном комплексе «Золотая подкова» с детьми работают профессиональные тренеры, которые готовят их к районным и республиканским соревнованиям. Специально обученные инструкторы по лечебной верховой езде занимаются иппотерапией.

Еще один прекрасный подарок фермера родному селу – небольшой зоопарк, в котором живут пятнистые олени, кролики, голуби, павлины, фазаны и страусы.

Сегодня конноспортивный комплекс принимает детей не только из близлежащих городов, таких как Абакан, Черногорск, Минусинск, но и отдаленных. Даже из Голландии, Германии и Великобритании туристы приезжали. Иностранцы никак не могут уверовать, что российские бизнесмены средней руки начали вкладывать деньги в обустройство родных поселений.

ВОЛЯ К ПОБЕДЕ

«Жизнь удивительная штука! Она подобна книге, и какими яркими, красочными или бледными будут страницы в ней, зависит от тебя, – пишет Юлия Чуракова из Перми. – А счастье и добро всюду, стоит лишь руку протянуть. Директор конноспортивного клуба «Виктория» Ринат Каримов на мой вопрос, почему он так назвал свой клуб, ответил:

«Потому что только наша воля к победе способна сделать жизнь лучше».

Рината Рифгатовича с уверенностью можно назвать социальным предпринимателем. Занятия по верховой езде для детей-инвалидов и ребят из неблагополучных семей в клубе «Виктория» проводятся совершенно бесплатно, а для остальных установлена чисто символическая плата – 500 рублей в месяц без ограничения времени и дней посещения. В клубе также организованы курсы иппотерапии. Кроме того, фермер ежегодно проводит массовые конноспортивные праздники, приуроченные ко Дню защиты детей.

– Лошадей держим точно не для бизнеса, у нас в хозяйстве есть коровы и овцы, производим молочную и мясную продукцию на продажу, недавно даже сыр начали делать, так что на жизнь хватает, – говорит Ринат Рифгатович. – А лошадь... Лошадь это не просто живое существо. Это – родное существо, родная душа, если хотите. Если люди так льнут к ним, значит, что-то в этом есть. Она не только удовольствие и радость приносит, она и лечит, и воспитывает. Вы бы видели, с каким удовольствием городские ребяташки ухаживают за лошадьми, кормят их и чистят, выводят на прогулку. Скажу больше, хотите научить подростка родину любить? Посадите его на лошадь. Ветер в ушах, свобода и поле вокруг – вот такую Россию-землю человек запомнит и будет любить всегда.



Пермский край



ДОСЬЕ

■ Ринат Каримов впервые сел в седло в пять лет и с тех пор жизни не мыслит без лошадей. За рьяную любовь к животным друзья называют его романтиком. Сын Каримова Ильяс «в седле и родился» – отец приучал его к лошадям с трех лет, а в семь мальчик уже начал участвовать в скачках.

■ Десять лет назад Ринат купил на свои деньги пару лошадей, седла, уздечки, другую амуницию и организовал конноспортивную секцию в детско-юношеском центре, где в то время работал педагогом дополнительного образования.

■ Понимая, что на зарплату учителя лошадей не прокормить, подался в фермеры. Взял кредит в Россельхозбанке и приобрел технику для заготовки кормов, купил скотину и создал крепкое фермерское хозяйство. Сегодня он успешный бизнесмен, настоящий сельский хозяин.



Вместо послесловия

В перспективе пермский бизнесмен Ринат Каримов планирует расширить конноспортивную арену, построить современную конюшню и комфортную комнату отдыха, чтобы создать все условия для занятий верховой ездой. Его хакасский коллега Эдуард Ухварин мечтает о большом крытом спортивном манеже, где с лошадьми можно было бы заниматься и зимой. Вот так сельские предприниматели преображают российские деревни, подавая достойный пример участия социально ответственного бизнеса в жизни страны.



ПРОВЕРКА ДЕЛОМ

Вполне объяснимо, что приобретая дорогостоящую сельхозтехнику, любой хозяин хочет получить максимально подходящую для его поля машину. Корреспонденты «Сельского Хозяина» решили лично оценить продукцию отечественного машиностроения: сели за штурвал кормоуборочного комбайна RSM 1401 и провели испытания в реальных условиях. О результатах нашего эксперимента читайте в очередном выпуске «Тест-драйва».



Ростовская область

Комбайн RSM 1401 производитель позиционирует как настоящий универсал, который подойдет каждому хозяйству вне зависимости от региона и агроклиматических условий и справится с любыми задачами на отлично.

– Это универсальный комбайн, предназначенный для скашивания и измельчения с одновременной погрузкой в транспортные средства силосных культур, в том числе кукурузы, многолетних и однолетних трав, сорго и подсолнечника, а также для подбора подвяленной массы из валков, – рассказывает директор по маркетингу компании Ростсельмаш Заур Дышеков и приглашает нас проверить технику в деле.

МОЩНОСТЬ ЧУВСТВУЕТСЯ СРАЗУ

Первым делом, естественно, мы решили ознакомиться с основными характеристиками комбайна.

– RSM 1401 рассчитан на заготовку 140 тонн силосных кормов в час при рабочей скорости до 18 километров, а транспортная скорость машины достигает 40 километров, – продолжает Заур Владимирович. – Минимальная высота среза гарантирует минимум потерь кормовых культур при уборке, а качество заготавливаемых кормов обеспечи-

Хозяину на заметку!

Искать методом проб и ошибок идеально подходящий для хозяйства комбайн – удовольствие не из дешевых. Как сориентироваться среди огромной массы предложений? Есть несколько золотых правил, которые помогут вам подобрать свою технику:

- Доверять проверенным брендам. Само имя производителя гарантирует надежность техники.
- Выбирать, основываясь на собственном опыте использования машин.
- Верить цифрам, а не словам. Здесь нужно опираться либо на официальные данные, либо на отзывы людей, чьему мнению можно доверять.

вает простая регулировка режима измельчения и возможность внесения консервантов до укладки в силосные ямы. По желанию заказчика можно установить систему внесения консервантов, доизмельчитель зерна, автоматические системы смазки и видеонаблюдения за погрузкой. Согласитесь, что эти опции снижают влияние человеческого фактора в рабочем процессе, позволяя увеличить эффективность комбайна.

ДОЖДИ КОМБАЙНУ НЕ ПОМЕХА

Перед тем как сесть за штурвал, спрашиваем, а как поведет себя эта техника в неблагоприятных погодных условиях. Скажем, если пойдут дожди.





– Конструкторы предусмотрели и тот факт, что в некоторых регионах кормоуборочные работы могут проходить преимущественно в неблагоприятных погодных условиях, – говорит Заур Дышеков. – Дожди не смогут помешать RSM 1401 и не заставят его простаивать без работы. Для работы на влажной и рыхлой почве предусмотрена возможность установки полного привода. Так что, не только танки грязи не боятся. К тому же, мощный реверс и чувствительный металлодетектор обеспечат надежную работу комбайна в любых условиях.

Любого земледельца при выборе техники волнует, сколько она расходует топлива. Естественно, и мы задались этим вопросом и были приятно удивлены, что при такой производительности RSM 1401 потребляет заметно меньше горючего, чем другие комбайны.

Дело все в том, что в его компоновке применена технологическая схема, способствующая низкому потреблению энергии. Она позволяет достичь максимальной производительности, минимальных энергозатрат и надежного выполнения техпроцесса. За счет установки двух топливных баков на 540 литров можно работать безостановочно всю смену, что очень выгодно: меньше времени уходит на дозаправку, соответственно, дольше работаешь на поле и убираешь больше.

КОМПЬЮТЕР ВАМ В ПОМОЩЬ

Мы садимся в кабину и чувствуем себя как в салоне иномарки. Разработчики машины позаботились не только о ее эффективности, но и создали

максимально комфортные условия для оператора: удобные сиденья, тонированные стекла, кондиционер, термос и холодильная камера.

Кажется, что обслуживание такого технически совершенного комбайна должно требовать услуг специалистов экстра-класса, обладающих специализированными знаниями. Однако в RSM 1401 этого не требуется!

В комбайне все устроено так, что любой механизатор даже при отсутствии специальных навыков достаточно быстро все освоит и поймет, как что работает. В чем мы убедились на собственном опыте. Полностью контролировать рабочий процесс можно не только благодаря широкому обзору. В салоне установлен компьютер, позволяющий следить за агрегатами комбайна, а также голосовое оповещение: в случае неисправности сразу приходит сообщение, краткий комментарий и рекомендации по дальнейшим действиям.

ГЛАВНЫЕ ВЫВОДЫ

Тест-драйв показал: производитель RSM 1401 учел все пожелания людей, работающих на комбайнах. В ходе испытаний машина показала себя с лучшей стороны, подтвердив свой высокий потенциал. Техника отвечает всем современным требованиям по комфорту и оснащению. Оптимальное сочетание производительности и надежности, его универсальность и экономичность не оставляют вопросов, какой комбайн покупать. Это выбор настоящего хозяина, который заботится о том, чтобы техника приносила выгоду.

Для успешной зимовки скота определяющим является количество и качество заготовленных кормов

КОММЕНТАРИЙ

Иван Дорохов,
глава крестьянско-фермерского хозяйства,
Краснодарский край:

– Многие говорят о том, что отечественные машины потому и стоят дешевле зарубежных аналогов, что они и в эксплуатации, и в комфорте заметно им уступают. Сядьте в кабину RSM 1401 и поймете, что это не так. Посмотрите результаты уборочной и окончательно измените свое мнение. Сейчас многие хозяйства нуждаются в мощном, универсальном и производительном комбайне. RSM 1401 – именно то, что надо. Он оправдал наши ожидания уже за первый сельскохозяйственный сезон.

При кормозаготовке техника должна быть не просто мощной и экономичной, а безупречной. Чтобы заготовить в достаточном количестве качественных кормов за сжатые сроки, настоящему хозяину нужна уверенность, что комбайн не подведет и будет работать при любых погодных условиях быстро, эффективно и без потерь.



Александр МИХАЙЛОВ:

ЛЮБИМУЮ ЖЕНЩИНУ Я ПРИГЛАСИЛ БЫ В СВОЮ ДЕРЕВНЮ. ПОЙМЕТ – ЗНАЧИТ ПОЛЮБИТ

Несмотря на свой мужественный облик «главный мужик страны» – так стали называть Александра Михайлова после выхода картины «Мужики!» – в жизни очень скромный, мягкий и добрый человек, даже налета звездности в нем найти просто невозможно. Сказывается деревенское воспитание и морская служба, которые закалили его характер и душу. Александр Михайлов через всю свою жизнь пронес любовь к своим корням и малой родине, благодаря которой научился ценить свою страну, землю и людей.

Текст: Евгений Шульга



Москва

Александр Михайлов любит исполнять русские народные песни и романсы, казачий фольклор

— У вас 60 с лишним ролей в кино, однако в новых фильмах редко снимаетесь. С чем это связано?

– Для меня профессия сегодня отошла на второй план. Отказываюсь от многих предложений, потому что на экране – горы трупов и море крови. Нравственная планка упала ниже плинтуса. Но я уверен: здоровый организм рано или поздно не сможет больше этого терпеть. Он поклонится ручью нашему, из земли бьющему.

Последнее время я связал жизнь с Севером. Мне это по-настоящему близко. Я не умею миловаться с кактусами и пальмами, но знаю, как можно обнимать березу, кедр и сосну, которые дают нам силу. Я и с собаками дружу, особенно с дворнягами, они самые умные – их улица воспитывает. Чаек очень люблю, воробьев – они тоже божьи твари. В детстве

сбирал по дороге в школу замерзших воробьев. Голубей люблю, но это всем и так понятно.

– А что для вас главное в жизни и что может сбить с пути?

– Я крепко стою на своем фундаменте, и ни одна тварь меня с него не собьет. Самое главное для меня – не потерять свои корни. Есть такое выражение: кто в прошлое выстрелит из ружья, в того будущее выстрелит из пушки. Мои предки были высланы в Забайкалье при Екатерине II после раскола. Шесть лет шли они из центральной Руси целыми семьями под охраной. Если кто-то из конвойных умирал, уничтожалась вся семья – такие были страшные правила. Так они прошли Урал, достигли Сибири и поселились в старообрядческом селе Оловянная Читинской области. Там родилась мама и я.

Когда-то мой дед мне сказал: «Люби Родину больше, чем свою жизнь. Сердце отдай людям. Душу – Господу Богу. А честь оставь себе». С годами я понял, что только так и нужно жить. Уважать себя, никогда не кривить душой и не предавать себя. Стараться свой Храм в душе не разрушать, не идти на поводу у общей массы, прессы, телевидения. Я не умею быть нахрапистым, но умею дружить, и для меня очень важны слова: честь, достоинство, любовь, дружба. И никогда никому не удастся выбить эту «почву» из-под ног и не удастся!

За 40 лет жизни в столице ведь так и не прикипел я к Москве, меня до сих пор тянет к простым, открытым, душевным людям, таким, как на Забайкалье, Алтае, в Приморье...

– А давно вы были в родных краях?

– Последний раз я был на родине полтора года назад. Постоял у дерева, которому лет двести – его, наверное, посадил прадед. На память отломил веточки и привез в Москву. Супруга поставила их в воду, и через месяц на них появились листья. Тогда я понял, что связь времен существует.







ДОСЬЕ

■ Александр Михайлов – народный артист России, лауреат премии Ленинского комсомола и Государственной премии РСФСР имени братьев Васильевых, награжден орденом Почета и орденом «За заслуги перед Отечеством» IV степени, орденом Александра Невского и медалью «100 лет подводным силам России».

■ Родился 5 октября 1944 года в Читинской области (ныне Забайкальский край). Детство прошло в поселке Цутульский Дацан, в Могойтуйском районе Агинского Бурятского автономного округа.

■ По окончании ремесленного училища во Владивостоке два года плавал по Охотскому, Берингову и Японскому морям, ходил к Аляске, в Бристольский залив.

■ В 1969 году окончил театральный факультет Дальневосточного педагогического института искусств и стал актером Приморского краевого драматического театра имени М. Горького. В 1970 – 1979 годах работал в Саратовском драматическом театре имени К. Маркса. В 1979 – 1985 годах служил в МДТ имени Ермоловой. С 1985 года – артист Государственного академического Малого театра.

■ В 2005 году вошел в состав Главного совета восстановленного Союза русского народа. С 2006 года – Президент Фонда имени М. С. Евдокимова.

■ Первая жена – Вера Мусатова (сын – Денис), вторая жена – Оксана Васильева (дочь – Акилина).



– А как попали на флот, вы же выросли в бурятской степи?

– Вырос в степях, а бредил морем. Не видел его, а бредил. Оно снилось мне каждую ночь. После седьмого класса убедил маму переехать во Владивосток. Там была моя стихия. Когда в армию пошел, служил на крейсере. То были одновременно и самые сложные, и самые хорошие годы в моей жизни. Прошел четыре моря, избородил Тихий океан.

Я был молод, свободен, научился ценить и понимать жизнь, отношения между людьми. Понимаете, корабль – это замкнутое пространство, там нельзя скрыться, что-то в себе утаить. Если что плохое в тебе есть, обязательно всплывет. Однажды мы попали в десятибалльный шторм. Это даже в тех широтах явление нечастое. Бились со стихией до последнего. 70 человек из нашей команды на дно легли – друзья мои, приятели, мы с ними стол делили, мысли, спали бок о бок, а их в одночасье стихия погубила...

– Помните, о чем вы тогда думали? Проклинали судьбу или вспоминали маму, родной дом, светлое детство?

– Да уж, светлое. Я увидел свет в поселке Оловянная, в землянке 2 на 2,5 метра – два топчанчика, печурка и стол – все, что было у нас с мамой. Это было голодное послевоенное время. Моя сестренка умерла от недоедания, можно ли такое забыть? Я спасался как мог, цинга косила всех без разбора. Чтoб хоть как-то себя обезопасить, на помойках искал использованные тюбики с зубной пастой и выдавливал себе в рот остатки. Вокруг была степь – ковыль да полынь – хоть ее ешь. Зато люди тогда были дружнее, чутче, мягче. Рядом с нами жили буряты, цыгане. Когда у нас дом сгорел, помогали все, тогда это было естественно.

После потери дома мы с семьей ютились в сырой землянке, раньше там был морг. Мама старалась и в тех жутких условиях организовать быт и воспитать меня хорошим человеком. Она судомойкой





1. Роль Василия Кузякина («Любовь и голуби») Александр Михайлов блестяще сыграл в несвойственной ему условной, почти гротесковой манере

2. За героев Александра Михайлова и Натальи Гундаревой («Одиноким предоставляется общежитие») переживала вся страна

3. Оксана Васильева подарила артисту красавицу-дочь, которую называли по православным святам Акилиной

4. Киноафиша фильма «Мужики!»

работала, прачкой, санитаркой, кирпичи таскала со шпалами. Словом, выполняла всю «женскую» работу.

У мамы было удивительной красоты лицо, совсем молодое, а руки – с вздувшимися венами и скрюченными пальцами, смотреть было страшно. Высокая, стройная, красивая, тонкие черты лица и толстые пальцы рук от тяжелой работы. Она брала балалайку, моментально настраивала и пела частушки. Ее самая любимая: «Ох горькая я, зачем на свет родилась? Была бы я стеклянная – упала б да разбилась».

– По первым вехам вашей биографии вряд ли можно было догадаться, что вы станете актером. Это было где-то предначертано?

– Да, в общем, само собой все сложилось. Совершенно случайно оказался на постановке студенческого театра миниатюр. Приятель уговорил зайти туда хотя бы на час. Без пяти минут актеры играли чеховского «Иванова». Я и не заметил, как пролетело время. А когда все закончилось, пошел на берег Амурского залива и просидел там всю ночь – прощался с морем, понимая, что отныне принадлежу театру.

– А как парню из деревни удалось поступить в театральный вуз?

– Это отдельная веселая история. Однажды вижу объявление: в Институте искусств объявили дополнительный набор на театральный факультет. Я как стоял, так и рванул туда. Примчался – у вахтер-

ши спрашиваю, запыхавшись, мол, где тут в актеры берут? Мне повезло. Мимо проходила великая женщина, блестящий педагог Вера Сундукова. Она стала расспрашивать меня, что да как. А я только от желания трясся. Видно, что-то Вера Николаевна во мне углядела, потому что не выгнала, а велела выучить басню и прийти завтра. Всю ночь учил, чего-то с грехом пополам выучил. На экзамене читал ее отвратительно, как понял уже потом, а меня все равно приняли. Как я понимаю, авансом. А возможно, из милосердия взяли, боялись, что тут же помру у них на глазах, потому что выглядел я, как пылающий факел. Сильно меня это захватило.

– Потом вышли фильмы «Мужики!», «Змеелов», «Одиноким предоставляется общежитие», которые принесли вам огромный зрительский успех. А в вашего нескладного героя из фильма «Любовь и голуби» влюбляются до сих пор.

– Очень люблю своего Васю Кузякина. За его душевную чистоту люблю. На таких мужиках, с виду даже чудаковатых, вся Россия держится. И ведь это он – этот самый русский доверчивый Иван, которого всю жизнь только и делают, что обманывают все кому не лень, – войну выиграл! Он и сегодня страну на своих плечах вытаскивает. Я в этом не сомневаюсь.

– Близка ли вам романтика?

– В зависимости от обстоятельств. Иногда не до романтики. Бытовые мысли... Отчаяние приходит. Романтическое состояние нужно поддерживать.

– А любимую женщину в какой бы город пригласили – в Париж или Санкт-Петербург?

– Любимую женщину я пригласил бы в свою деревню. Надо начинать с истоков, с корней. Поймет – значит полюбит. Романтика и в этом есть.

Когда-то мой дед мне сказал: «Люби Родину больше, чем свою жизнь. Сердце отдай людям. Душу – Господу Богу. А честь оставь себе». Только так и нужно жить.



ВОТ ЭТО ФАКТЫ!

■ Настоящая гордость Приморья – это уникальные острова, рассыпанные вдоль южного побережья Японского моря: Русский, Попова, Путятин, Рейнеке, Римского-Корсакова, Аскольд и Большой Пелис.

■ Единственный на Дальнем Востоке фуникулер построен в 1962 году по личному указанию Н. С. Хрущева. Возвращаясь после визита в США, генеральный секретарь ЦК КПСС посетил Владивосток и распорядился превратить дальневосточный форпост во «второй Сан-Франциско».

■ Площадь пассажирского терминала нового аэропорта во Владивостоке составляет около 60 тысяч квадратных метров, пропускная способность – до 1700 пассажиров в час в пиковый период.

■ 91% всех зарегистрированных во Владивостоке автомобилей приходится на иномарки – это самый высокий показатель в России.

1. Центральный пролет вантового моста на остров Русский составляет 1104 метра, что является рекордным в мировой практике мостостроения

2. Фуникулер во Владивостоке – единственный на Дальнем Востоке

3. На побережье знаменитой бухты Шамора расположено множество домов отдыха и пансионатов



Приморский край поражает своей красотой и гостеприимством. Недаром именно Владивосток выбран местом проведения важнейшего в этом году международного события – саммита АТЭС. Форпост Дальнего Востока, первый город воинской славы на востоке России, центр международного сотрудничества в Азиатско-Тихоокеанском регионе и самый автомобилизированный город СНГ – все это столица Приморья.

ЗОЛОТЫЕ ВОРОТА РОССИИ

Приморский край расположен в юго-восточной части Российской Федерации, на севере граничит с Хабаровским краем, на западе – с КНР, на юго-западе – с КНДР, с юга и востока омывается Японским морем. Владивосток не зря называют золотыми воротами России. Здесь открыто наибольшее количество иностранных консульств на Дальнем Востоке, среди них представительства Японии, Таиланда, Филиппин, Кореи, Австралии, Новой Зеландии, Великобритании, Индии и США.

В крае проживают около двух миллионов человек, в том числе коренные малочисленные народы: удэгейцы, нанайцы и тазы.

РЕГИОН

Настоящее и будущее региона в значительной степени связано с промышленным комплексом – наиболее развитой частью экономики Приморья. Промышленность дает почти треть валового регионального продукта. Основными являются

рыбная, горнообрабатывающая и лесная отрасли, электроэнергетика и угольная промышленность, машиностроение и судоремонт.

Климатические условия края благоприятны для возделывания практически всех агрокультур, включая теплолюбивые рис, баклажаны и перец. В общем объеме сельхозпроизводства 53,4% занимает продукция растениеводства, 46,6% производит животноводство.

ФИЛИАЛ

Приморский филиал Россельхозбанка работает с февраля 2002 года. Сейчас в регионе функционируют 15 дополнительных офисов, а в районах, где пока нет отделений банка, работают его уполномоченные представители.

Размер кредитного портфеля филиала составляет более четырех миллиардов рублей, при этом на АПК приходится порядка 70% ссудной задолженности. Банк обслуживает свыше двух тысяч юридических лиц и индивидуальных предпринимателей.



Приморцы открыты, дружелюбны, приветливы, с «юморным владивостокским огоньком». Особая гордость жителей Приморского края – лауреат Нобелевской премии по физике Игорь Тамм, голливудский актер, лауреат премии «Оскар» Юл Бриннер и рок-группа «Мумий Тролль». Хит лидера коллектива Ильи Лагутенко «Утекай» из альбома «Морская» занесен в список «40 песен, изменивших мир» по версии журнала «Rolling Stone».



Игорь Тамм



Юл Бриннер



Илья Лагутенко




Приморский край

СИМВОЛЫ ПРИМОРСКОГО КРАЯ

В советское время Владивосток стоял в авангарде отечественного «брендостроения». В СССР не было устоявшейся традиции давать имена собственные товарам повседневного спроса. Обычно ограничивались указанием сорта – высший, первый и т. п. Тем не менее, «Птичье молоко» и «Уссурийский бальзам» оказались не единственными уникальными продуктами советского Приморья. Именно здесь тогда и появилась специальная торговая марка хлеба.

ХЛЕБНЫЙ БРЕНД ПРИМОРЬЯ

В меру темный и в меру мягкий, с хорошим пористым мякишем хлеб «Подольский» первым начал выпускать Владивосток. Высокая, румяная буханка из пшеничной муки помимо жестких гостовских показателей соответствует всем так называемым желательным хлебопекарным свойствам. А главный секрет хлеба в том, что выпекают его на жидких дрожжах. Благодаря им он и получается таким аппетитным. Сам же цикл разведения и поддержания в рабочем состоянии дрожжей проходит непрерывно на протяжении 24 часов. Процесс длительный, но стоит того. Именно опара придает приморской булке неповторимый вкус и аромат.



УССУРИЙСКАЯ ТАЙГА

Приморский край охватывает огромные территории, покрытые холмами, сопками, но самое главное его достояние – это уссурийская тайга. Найти здесь уголок, в котором еще не ступала нога человека, очень просто. А сколько прекраснейших мест, жемчужин планеты Земля скрыты за высокими, многометровыми деревьями древней, красивейшей тайги! Кристальной чистоты реки и озера, грибы и ягоды, дикие хищники и травоядные, насекомые и птицы. Прогулка по тайным таежным тропам доставит любителям первозданной природы немало удовольствия и открытий. В плане экологического отдыха у Приморского края нет равных.



КОНФЕТЫ «ПТИЧЬЕ МОЛОКО»

«Птичье молоко» – самый популярный гостинец из Приморья. Знаменитые на весь мир конфеты начали выпускать еще в далеком 1967 году. Самую удачную рецептуру и технологию производства нежных суфле предложили специалисты Владивостокской кондитерской фабрики под руководством А. Ф. Чулковой. А поскольку считалось, что в СССР, как в поговорке, есть все и не хватает только птичьего молока, так и называли новинку. Приморская «Птичка» делается на основе натурального агара, получаемого путем экстрагирования из морских водорослей, произрастающих в Тихом океане, свежих диетических яиц, сливочного масла и сгущенного молока высшего сорта.



Уссурийский тигр – одна из самых больших и редких кошек в мире. занесен в Красную книгу. В России насчитывается всего 476 особей. Каждая шестая из них обитает в предгорьях Сихотэ-Алинь в Лазовском районе Приморского края. Тигр изображен на гербах Приморского и Хабаровского краев. В Китае за его убийство предусмотрена смертная казнь. В 1988 году был официальным талисманом Летних олимпийских игр в Сеуле.

ЦЕЛЕБНЫЙ БАЛЬЗАМ

Уссурийский бальзам – классический напиток, вобравший в себя множество ароматных настоев целебных трав, корней, плодов, различных эфирных масел полезных растений уссурийской тайги. Именно эти дары природы – натуральные добавки дикоросов – придают бальзаму своеобразный коричневый цвет, невероятно широкую гамму вкусовых оттенков и богатейший, гармоничный аромат. Насыщенные множеством ценнейших натуральных ингредиентов, густые душистые бальзамы оказывают стимулирующее и тонизирующее воздействие при физическом и умственном переутомлении, недомогании и слабости. Замечено их отличное влияние на пищеварение.



Дальневосточный государственный морской заповедник

Расположенный в южной части Приморья, в акватории залива Петра Великого, Дальневосточный государственный морской заповедник – единственный в России. Это своего рода целый национальный парк общей площадью 1360 гектаров, ведь его территория включает в себя не только побережье бухт, но и девять небольших островов. Здесь обитают почти все виды водорослей, беспозвоночных и рыб Японского моря, более 3300 видов животных и растений и здесь же находится 16 (!) лежбищ тюленя Ларга.





Строительство своими руками деревянного дома — это прекрасный способ самовыражения и активного отдыха. Поняв технологию возведения сруба, используя наши практические советы и маленькие хитрости, вы сможете построить любой рубленый дом у себя на приусадебном участке — сообразно вашему вкусу, желаниям, фантазии и возможностям. О том, как выбрать необходимый инструмент, подобрать строительные материалы, сделать сруб и воплотить свою мечту в реальность, читайте в очередном выпуске нашей традиционной рубрики «Вещь!».

Такой дом можно построить вдвоем без использования специальных сложных механизмов

СРУБ ПОД КЛЮЧ

Мы предлагаем вам построить сруб под рубленый «в лапу» деревянный дом размером 6 x 8 квадратных метров с верандой. Такой дом удобен по планировке и довольно компактен, что немаловажно, если ваш участок недостаточно просторен. Если его размеры пропорционально уменьшить, то получится очень хороший сруб бани, например с размером 3 x 4 метра.

Шаг 1

НАЧИНАЕМ ДЕЛАТЬ СРУБ С ВОСЬМИМЕТРОВЫХ БРЕВЕН (ПРОГОНОВ) ОКЛАДНОГО ВЕНЦА.

С одной стороны каждого бревна выполняется кант шириной около 10 сантиметров. Кантом прогоны окладного венца (см. схему на стр. 39) будут опираться на подкладки. Потом нам необходимо обработать концы прогонов и уложить среднее поперечное бревно на прогоны окладного венца.

Теперь займемся нижней обвязкой. Изготовим «болваны» на прогонах нижней обвязки, уложим их над прогонами окладного венца. Следует учитывать, что комли и вершины в венцах чередуются. Закрепим прогоны скобами.

Шаг 2

ДЛЯ ДАЛЬНЕЙШЕЙ РАБОТЫ НАМ НЕОБХОДИМО ОСВОИТЬ ОПЕРАЦИЮ ВЫБОРКИ ПАЗА.

По всей длине паз «пяткой» топора сделаем крестообразные насечки, а «носом» топора по линиям пазы выберем древесину. При комбинации этих двух операций образуется паз.

После этого следует вырубить «лапы» и, уложив бревно на место, проверить плотность его прилегания. Для этого укладываемое бревно должно лежать на внутренних щеках с небольшим свесом. При опрокидывании оно легко ляжет на нужное место. Затем вернем бревно в исходную позицию и равномерно проложим паклей (мхом) нижележащее бревно. Теперь можно окончательно уложить на него верхнее бревно.

Далее следует изготовить и уложить на прогоны три поперечных бревна нижней обвязки. Для завершения нижней части сруба остается только врезать лаги. На прогонах обвязки наметим места врезки лаг. Уложим готовые лаги на место, очертим, а затем вырубим их контур до уровня врезки. Забьем лаги «бабой».

Шаг 3

ТЕПЕРЬ ПРИШЛА ОЧЕРЕДЬ УКЛАДКИ ПЕРВОГО ПОДОКОННОГО ВЕНЦА.

Сначала разметим дверной проем. Разрезные бревна закрепляются шкантами, для чего с обеих сторон бревен наносится разметка. Для разметки осевых линий шканта на обоих бревнах необходимо снять «коротыш» (бревно в разрезном венце). Затем по осевой линии стамеской выбираются лузы под шкант.

Под бревно последнего подоконного венца пакля (мох) не укладывается, так как этот венец снимают для первой перекладки. Сначала от нулевого уровня отложим вверх одинаковое расстояние и сделаем

Особое внимание надо уделить подбору инструмента, самый главный из них — плотницкий топор



Хозяину на заметку!

Надо заранее подготовить стройплощадку. Со стороны будущей веранды необходимо предусмотреть место для сборки составных частей сруба. Затем можно приступать к разметке плана будущего дома, которая выполняется с помощью малорастягивающегося шнура и колышков. Далее надо изготовить и установить подкладки под сруб. Подкладки нужно устанавливать под прогонами окладного венца, возле углов сруба.

Хозяину на заметку!

Для строительства сруба лучше всего применять хвойные породы – сосну и ель. Осина хороша для изготовления бань и колодцев – она не боится воды. А вот березу использовать нельзя, так как она быстро начинает гнить и при обработке ведет себя очень капризно. Поскольку она хорошо горит и дает много тепла, поберегите ее для вашего камина. Для подкладки под сруб (временный фундамент) хороша осина. Она устойчива к сырости, если ее предварительно окорить.

зарубки на углах съемного венца. Затем снимем последний подоконный венец и установим его на земле, подложив подкладки высотой 15-20 сантиметров.

Приступим к выкладке оконных венцов, разметив предварительно оконные проемы. «Коротыши» оконных венцов скрепляются шкантами. Уложим замыкающий венец, который состоит из неразрезных бревен, и посадим его на шканты, перенеся на его углы нулевую отметку. По углам перекладываемого сруба проведем вертикальную линию, служащую для контроля при сборке.

Теперь можно, промаркировав бревна, переложить их на основной сруб, прокладывая каждый венец мхом или паклей.

Шаг 4

ДАЛЕЕ ПРИСТУПИМ К ИЗГОТОВЛЕНИЮ ВЕРХНЕЙ ЧАСТИ СРУБА.

Верхняя обвязка состоит из двух прогонов и подстропилин. На концах прогонов выполняются «болваны», а в середине – только внутренние щеки. Уложим для корректировки верхние прогоны на поперечные бревна последнего надоконного венца («лап» на них делать не нужно).

Заготовим бревна для подстропилин длиной семь метров. Все их, кроме одного, следует отесать на два параллельных канта, получив шпалы одинаковой толщины. Разметим места врезки остальных обработанных подстропилин на верхних прогонах. Затем врежем подстропилины (проверяя по уровню), перерезая прогон не более чем на 1/4 диаметра.

Далее делаем площадки под стропильные ноги и под ветровую доску на крайней (первой) подстропилине (вровень с остальными). По торцам

крайних подстропилин натянуть шнур и выровнять по нему остальные.

Шаг 5

ПРИСТУПИМ К РАЗМЕТКЕ ОСНОВАНИЯ СТРОПИЛ.

Сделаем запил по линии эллипса и вырубим заготовку под шип, а затем, сделав торцевой запил, вырубим и сам шип. Далее разметим, запилим и вырубим вершины стропил. Готовые стропила разберем по парам и установим для подгонки и проверки качества соединений на подстропилины.

Теперь снимем стропила и приступим к последней перекладке, не забывая прокладывать паклю (мох). Затем уложим все подстропилины, кроме верандной, и закрепим скобами вразбежку, во избежание их разворота по оси.

Установив угловые столбы, уложим на место верандные подстропилины и закрепим их скобами. Остальные столбы нужно изготавливать и устанавливать после усадки сруба. Дверные и оконные столбы, так же как и угловые, обрабатываются на три канта, остальные – на два.

Завершающей операцией является установка стропил. Для ее выполнения необходимо уложить мостки из жердей (досок) поперек подстропилин, заготовить укосины. Выложим стропильные ноги на подстропилинах, ориентируя шипы напротив луз. Собьем гвоздями вершины стропил и установим их, закрепив укосинами. Остается только скрепить тонкими скобами стропильные ноги с подстропилинами.

Итак, ваш сруб готов. Теперь он должен несколько месяцев просохнуть. Нужно чтобы бревна высохли и дали усадку. А потом уже можно приступать к возведению кровли. Приятного вам новоселья!

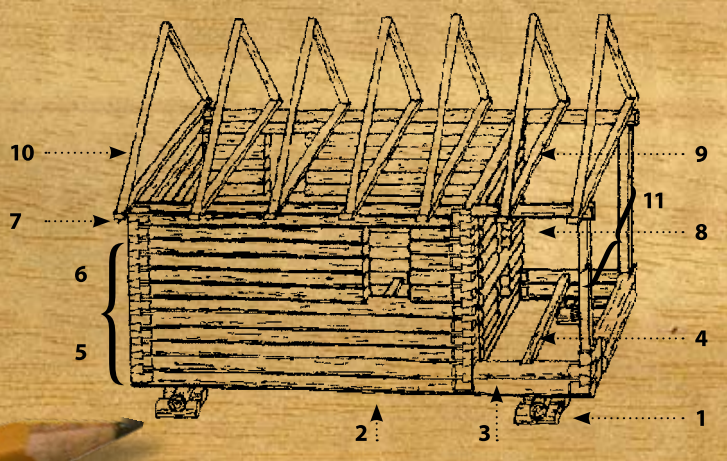
При первичной сборке сруба не используют никаких опор, гвоздей или скоб: он должен сам надежно стоять

КСТАТИ

Традиционно при возведении сруба на Руси вели обработку бревен на высоте. В фильмах вы наверняка видели, как плотник, сидящий верхом на бревне, лихо и споро орудует топором. Малейшая неосторожность при таких манипуляциях приводит к травмам. Лучше возводить сруб частями, каждая из которых имеет высоту человеческого роста. Этот способ называется рубкой с последующей перекладкой. Он заключается в том, что отдельные части сруба после изготовления на земле разбираются и перекладываются на основной корпус. Перекладки позволяют вам все работы с топором производить стоя на земле, и наружные леса не понадобятся.

Из чего состоит сруб

Сруб ставится на временные подкладки (1). Первым венцом сруба является окладной венец (2), вторым и основным – нижняя обвязка (3), в которую врезают лаги (4). Лаги стягивают нижнюю обвязку и несут пол, а окладной венец служит для усиления нижней обвязки и предохраняет ее от загнивания. Венец от нижней обвязки до начала оконного проема называется подоконным (5). Далее идут оконные венцы (6), затем – надоконные. Первым надоконным венцом является замыкающий венец (7). Конструкция, служащая основой для крыши, называется верхней обвязкой. Она состоит из двух верхних прогонов (8) и подстропилин (9). Что такое стропила (10) и угловые верандные столбы (11), понятно из рисунка.





В начале 2000-х годов москвич Сергей Кравец переехал жить в калужское село Обидино, облагородил природное озеро, построил несколько деревенских домов и занялся сельским туризмом. Сейчас к нему полстраны приезжает порыбачить, поохотиться и просто отдохнуть на свежем воздухе вдали от городской суеты.

СЕЛЬСКАЯ УСАДЬБА С ОКНАМИ НА ОЗЕРО



Калужская
область

Неповторимый по красоте сельский ландшафт, вдали блестящая зеркальная гладь озера, в водах которого отражаются тени резных беседок. Чуть повыше, на зеленой лужайке, высятся деревянные домики. Это и есть база отдыха фермера Сергея Кравца. В этом прекрасном уголке первозданной природы родилась мама будущего бизнесмена. Маленьким мальчиком, а потом уже юношей он часто приезжал сюда погостить, порыбачить с друзьями. Постепенно привычка превратилась в потребность, тогда и возникла у него мысль построить в этом тихом живописном месте гостевой

дом, где бы с удовольствием отдыхали не только он и его близкие и друзья, но и всякий, кто мечтает на выходные вырваться из города на природу.

– Все появилось по наитию, никаких особых познаний у меня нет, просто я все делаю от души, и если первых туристов привлекал через знакомых и с помощью интернет-рекламы, то теперь отбоя от желающих нет, – уверяет Сергей Степанович. – Наша турбаза находится в экологически чистом и красивом районе, рядом озеро, леса, кругом тишина, покой, созданы все условия для уединенного и в то же время комфортного отдыха в старинных русских традициях.

РЫБАЛКА И ОХОТА

Главное достояние агроусадьбы Кравца – 16 гектаров водной глади, полной рыбы. Именно благодаря отменному лову большинство туристов раз за разом возвращаются в Обидино. И это неспроста: свой бизнес москвич и начинал именно со спортивного

Одно из самых популярных экскурсионных мест на базе отдыха «Обидино» – собственная инновационная молочная ферма, где все работы выполняют роботы.



рыболовства. Взяв в аренду озеро и прибрежную зону, начал разводить карповые и хищные породы. Сейчас каких только рыб здесь не водится – щука, окунь, карп, плотва, лещ, линь и даже форель. Лови и наслаждайся!

На берегу и в окрестных лесах можно поохотиться на боровую и водоплавающую птицу (вальдшнепа, утку, гуся). Рядом с озером хозяин выстроил резные беседки: здесь вы можете приготовить свежее выловленную рыбу и только что подстреленную дичь.

ЗЕЛЕНЫЙ ТУРИЗМ

Любителям размеренной деревенской жизни предлагаются увлекательные походы в лес за грибами и ягодами, благо к базе со всех сторон примыкает лес. Кстати, в такую прогулку можно поехать на лошадях, велосипеде или даже бронированной разведывательно-дозорной машине образца 1950-х годов.

Потом можно покупаться в озере – песчаная пляжная зона полностью благоустроена, есть прокат лодок и катамаранов. А если захотелось попариться, а затем окунуться в прохладную воду, пожалуйста в русскую баню, которая стоит тут же, у озера. В баньке есть все условия для полноценного отдыха – каминная комната, спа (джакузи), профессиональный бильярд и даже бар, где подают квас по старинным рецептам.

СЕЛЬСКИЙ ОБРАЗ ЖИЗНИ

По желанию любители сельской экзотики могут принять участие в сельскохозяйственных работах. Дров нарубить или сено покосить, индюков, гусей,



Олень Васька
обожает внимание
и с удовольствием
позирует всем

КОММЕНТАРИЙ

Наталья Гаризан,

заместитель
директора
Калужского филиала
Россельхозбанка:

– Сергей Кравец – один из ярких представителей возрождающегося на селе бизнеса. На протяжении четырех лет сотрудничества с Россельхозбанком Сергей Степанович зарекомендовал себя надежным клиентом, активно развивая свое крестьянское хозяйство и исправно погашая кредиты. Результаты его работы не только радуют глаз, но и вызывают уважение. Начиная он с одной коровы и нескольких овец. Сейчас у него уже приличная отара. Кроме того, 76 голов крупного рогатого скота, 15 лошадей и даже олени есть. Для заготовки кормов он арендует 300 гектаров земли, там же у него выпасы. При поддержке Россельхозбанка приобрел два роботизированных доильных модуля и полностью механизировал семейную ферму. В планах фермера с помощью специальной кредитной программы Россельхозбанка по поддержке сельского туризма построить двухэтажную мини-гостиницу со всеми удобствами и еще несколько благоустроенных домиков для круглогодичного проживания, чтобы люди могли приезжать целыми семьями сразу на несколько месяцев. При всех далеко идущих планах Сергей Кравец четко для себя определил, что максимальное количество одновременного заезда не должно превышать 50 человек, чтобы сохранить камерный, по-домашнему уютный характер своей усадьбы.

уток и кур покормить, овец попаси, убрать за лошадьми и даже поухаживать за дикими оленями, которые живут в хозяйстве Кравца на полувольном содержании. Общий любимец фермера и туристов – ручной олень Васька – обожает, когда его гладят, и с удовольствием позирует всем.

Одно из самых популярных экскурсионных мест на базе отдыха «Обидино» – собственная инновационная молочная ферма, где все работы выполняют роботы. По словам хозяина, машины обеспечивают сбор молока без стресса для коров по уникальной технологии «добровольного доения». Тут же можно и попробовать это самое бесстрессовое молоко – оно более жирное, не требует пастеризации и не прокисает до семи дней, потому особенно полезно детям.

КАК ДОБРАТЬСЯ И ГДЕ ОСТАНОВИТЬСЯ

Расстояние от Москвы до базы отдыха «Обидино» – 200 километров. Добраться до этих мест можно автомобилем по Калужскому шоссе или на рейсовом автобусе от Калуги (80 километров) и районного центра Юхнов (12 километров).

На территории базы расположено шесть летних гостевых домиков, различающихся как по уровню комфорта и сервиса, так и по ценам. Отдыхающие с палатками так же могут остановиться на берегу озера. В кафе с летней верандой потчуют деревенскими продуктами с собственного подворья – молоком, сметаной, творогом, яйцами и необыкновенно вкусными блюдами из натуральной свинины, телятины, баранины и диких пород птиц.



Уютные домики
расположены в
сказочном лесу на берегу
живописного озера



ИЗ ИСТОРИИ ОТЕЧЕСТВЕННОГО ЖИВОТНОВОДСТВА



НОВАЯ СТРАНИЦА
В БИОГРАФИИ СЕЛА

Издревле в государствах восточных славян животноводство развивалось более быстрыми темпами, чем в Западной Европе, поскольку славяне одними из первых наладили торговые отношения с восточными народами, у них быстрее росла численность городского населения, армия и конница. Уже в I веке нашей эры славяне торговали племенным скотом с Хорезмом, а в VI – IX столетиях уровень ведения скотоводства в Древней Руси был выше, чем в соседних странах.

IX – XVI века

В Киевской Руси пахали и сеяли на быках. Лошадь стала основной тягловой силой крестьянского хозяйства в период Московской Руси. Тогда же продукцию животноводства начинают использовать в производстве сырья для кустарной промышленности – кожевенной, свечной, масложировой и сыродельной. Содержание и кормление животных были примитивными, племенная работа не велась.

XIX век

Создаются сельские кооперативы и союзы скотоводов. Выходит первая племенная книга. Организуется Всероссийская выставка животноводства, где впервые был представлен КРС русских пород. Определяющим стал 1882 год, когда начал работать Крестьянский поземельный банк – государственный кредитный институт, сыгравший ключевую роль в развитии крестьянского землевладения и агропроизводства в царской России.

XVII – XVIII века

В царствование Алексея Михайловича издаются указы о вызове из-за границы для дворцовых вотчин специалистов по племенному делу. Во времена Петра I заводят из других стран быков-производителей. Намечается специализация регионов по производству скотоводческой продукции. В примыкающих к крупным городам районах развивается молочное скотоводство, в отдаленных степных регионах – мясное.

XX век

Во время Первой мировой и гражданской войн развился продовольственный кризис, и голод охватил деревню. В 1918 году принимается декрет «О племенном животноводстве». В 1927 году провозглашается курс на коллективизацию: земля и скотина крестьян передаются колхозам. поголовье крупного рогатого скота наиболее интенсивно увеличивается в 1950–1960-е годы. В 1990-е годы оно резко снижается, падает производство молока и говядины.

После масштабного кризиса 1998 года необходимо было создать банк со 100% государственным участием, чтоб восстановить систему агрокредитования и реанимировать сельскую экономику страны. Специально для возрождения села был учрежден Россельхозбанк. С его созданием, по существу, открыта новая страница в биографии отечественного животноводства. Россельхозбанк стал основным финансовым оператором Приоритетного национального проекта «Развитие АПК», трансформировавшегося в Государственную программу поддержки сельского хозяйства. Выступая агентом Правительства России в реализации целевых программ в аграрной сфере, банк обеспечивает отрасль необходимым объемом финансовых ресурсов, как краткосрочных, так и долгосрочных. Банк в значительной мере исполняет роль инструмента государственной политики: активно кредитуются животноводство, растениеводство, приобретение сельхозтехники под ее залог, оказывается серьезная помощь малому агробизнесу, владельцам личных подсобных и крестьянских хозяйств.

Вот это факты!

С учетом стратегических приоритетов мясное скотоводство выделено в отдельную подпрограмму Государственной программы развития сельского хозяйства на 2013 – 2020 годы с последовательным ежегодным увеличением финансирования.

С 2006-го по 2011 год производство продукции животноводства в России выросло на 42%

С 2006-го по 1 июля 2012 года объем финансирования Россельхозбанком инвестиционных проектов в сфере животноводства составил 200 миллиардов рублей. Кредитные ресурсы направлены на строительство и реконструкцию 2710 объектов, из которых 1896 уже введены в строй.



Банк со 100% государственным капиталом

РоссельхозБанк



8-800-200-02-90

звонок по России бесплатный

www.rshb.ru

**Вклад
«Агро - Классика»**

10,2%

**ХЛЕБ
ВСЕМУ
ГОЛОВА**

ОАО «Россельхозбанк». Генеральная лицензия Банка России № 3349

Вклад «Агро-Классика» под ставку 10,2% годовых в рублях принимается сроком на 3 года на сумму свыше 15 млн. рублей. Максимальная сумма вклада не ограничена. Дополнительные взносы во вклад не принимаются. Расходные операции по вкладу не предусмотрены. Выплата процентов производится в день окончания срока хранения вклада. При досрочном востребовании вклада начисляется процентная ставка по вкладу «До востребования». Автоматическая пролонгация по окончании срока размещения вклада на тот же срок по ставке, действующей по вкладу на момент пролонгации вклада до принятия Банком решения о прекращении приема денежных средств во вклад данного вида и/или ограничения количества пролонгаций. Реклама.

Вклады застрахованы Государственной корпорацией «Агентство по страхованию вкладов»

Вклады
застрахованы





ЖУРНАЛ ПРАКТИЧЕСКАГО СЕЛЬСКАГО ХОЗЯЙСТВА И ДОМОВОДСТВА.

Основанъ въ 1885 г. К. И. Масляниковымъ. Съ 1898 г. издается П. П. Соиннымъ.

Допущенъ Учен. Комит. Минист. Нар. Просвѣщ. для фундаментальныхъ библиотекъ техническихъ учебныхъ заведеній, реальныхъ училищъ, учительскихъ семинарій и издѣльныхъ училищъ.

Подписной годъ считается съ 1 ноября по 1 ноября.



ДОМОВОДСТВО.

Простой самодѣлающийся вертелъ.

Преимущества вертела въ приготовленіи мяса, дичи и т. п. общеизвѣстны. Но этимъ снрядомъ можетъ похвалиться очень рѣдкая квартира даже въ столицахъ. Между тѣмъ вкусовые достоинства изготовленнаго на вертелѣ мяса, дичи, цыплятъ и даже рыбы несравненно выше обыкновеннаго поджариванія на сковородѣ, въ кастрюляхъ и т. п. сосудахъ. Это хорошо извѣстно любителямъ баранины, изготовляемой въ видѣ татарскаго шашлыка.

Поэтому считая полезнымъ познакомить читателей журнала съ простѣйшимъ и доступнымъ по цѣнѣ автоматическимъ вертеломъ, который мнѣ удалось увидѣть въ Ялтѣ и построить у себя домашними средствами, при помощи деревенскаго кузнеца.

Для устройства нижеописаннаго автоматическаго вертела требуется одинъ листъ кровельнаго желѣза, величиною въ 16 фут. въсомъ, одинъ листъ бѣлаго англійскаго желѣза, величиною въ одинъ квадр. арш., и 1 1/2 арш. желѣзнаго прута въ 1/2 дюйма толщиной. Все это обойдется въ 1 р. 80 к. Отъ указаннаго кровельнаго желѣза (полублаванки) отрѣзывается кусокъ въ 14 верш. длины и 11 верш. ширины, который, по длинѣ, сгибается въ совершенно правильный полукругъ (полциркуль) а, б, с, между краями котораго а и с будетъ 6 вершковъ

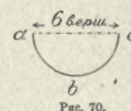


Рис. 70.

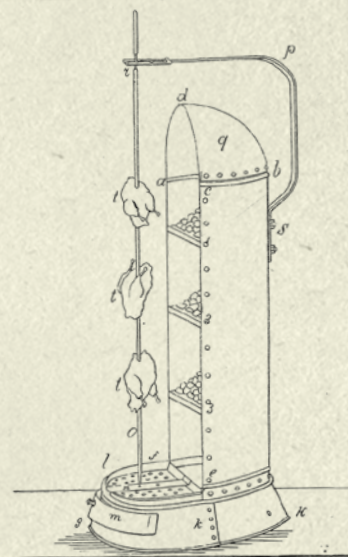


Рис. 71.

Впереді прекрасная осенняя пора. Заботы по уборке и заготовке, подведение итоговъ и планы на будущее. А еще охота и рыбалка!

И даже в такую жаркую пору не лишнимъ будетъ перечислить подшивку дореволюціоннаго журнала «Сельскій Хозяинъ». Здѣсь можно узнать, какъ «построить у себя домашними средствами, при помощи деревенскаго кузнеца» автоматическій вертелъ для приготовленія мяса и дичи. Или — изобретатели и самоделкины, для васъ идея! — какъ смонтировать трехколесный велосипедъ для суши и воды или лыжи-велосипедъ. А вдругъ пригодится для главныхъ осеннихъ делъ дачниковъ и тружениковъ села.



Сегодня мы предлагаем вам приготовить для своих родных и близких осенние яства – пышный каравай из нового урожая по старинному рецепту и изысканное блюдо из свежих грибов, которое подается горячим, с пылу с жару, и станет вкусным и аппетитным украшением вашего стола.



КСТАТИ

■ Всего насчитывается несколько тысяч видов съедобных грибов. Для пищевых целей грибы выращивают как сельскохозяйственные культуры или собирают в естественных местах произрастания.

■ Ввиду того, что в грибах велико содержание хитина, их питательная ценность невелика и они трудно усваиваются организмом. Однако пищевая ценность грибов заключается не столько в их питательности, сколько в высоких ароматических и вкусовых качествах, поэтому их применяют для приправ, заправок. Могут быть сушеные, соленые, маринованные грибы, а также грибы в виде порошков.

КАРАВАЙ ИЗ НОВОГО УРОЖАЯ

Секретом выпечки «Хлеба по-старорусски» с нами поделилась наша читательница Тамара Иванова из донской станицы Вешенская. Аромат этого необычайно мягкого каравая не сравним ни с чем, и мы более чем уверены, что он займет главное место на всех ваших званных обедах и семейных ужинах на долгие годы. Рецепт кулинарного шедевра под незамысловатым названием «Грибы в сметане по-татарски» прислала нам Гульназ Багаутдинова из Уфы. Это вкуснейшее кушанье можно приготовить на скорую руку из самых обыкновенных продуктов и смело потчевать им даже самых утонченных гурманов. Мы проверили – пальчики оближешь!



1 ГРИБЫ В СМЕТАНЕ ПО-ТАТАРСКИ

Берем: 250 грамм грибов, 20 грамм подсолнечного масла для смазывания сковородки, 50 грамм лука, 100 грамм сметаны, соль, перец, зелень.

Приготовление: Свежесрезанные грибы тщательно промыть в холодной воде, затем ошпарить в кипятке и варить три минуты. Остывшие грибы мелко нарезать и на разогретой сковородке обжарить до готовности. Добавить измельченный лук, посолить, поперчить и обжарить еще три минуты. Положить в сковородку сметану, размешать, закрыть смесь крышкой и на медленном огне тушить еще 15 минут. Блюдо подавать горячим, украсив зеленью.



2 ХЛЕБ ПО-СТАРОРУССКИ

Берем: 700 грамм пшеничной муки, 25 грамм сливочного масла, 2 чайные ложки сухих дрожжей, 450 миллилитров теплой воды, 1 столовую ложку меда, 2 чайные ложки соли, 1 яйцо (для смазывания хлеба) и 1 столовую ложку растительного масла (для смазывания противня).

Приготовление: В миску просеиваем муку, добавляем соль и сливочное масло и руками перетираем все эти ингредиенты до однородной массы. Затем делаем опару: в дрожжи кладем мед и вливаем 100 миллилитров теплой воды, хорошо все перемешиваем и даем 10 минут постоять. В центре муки делаем углубление и вливаем туда опару. Аккуратно смешиваем, понемногу подливая оставшуюся воду.

Подсыпаем муку на стол и хорошенько вымешиваем тесто. Накрываем его полотенцем и оставляем подходить на два часа при комнатной температуре. Затем надо скатать из теста колобок, накрыть его полотенцем и оставить еще на 30 минут.


Противень обильно смазываем растительным маслом и переносим на него колобок. Придавливая сверху, придаем колобку форму пышного каравая. Смажем каравай со всех сторон взбитым яйцом и сделаем ножом насечки.

Отправляем тесто в разогретую духовку. 15 минут печем с паром (под противень поставьте сковороду с небольшим количеством кипятка). Через 15 минут, когда вода выкипит, понижаем температуру и печем еще 20-30 минут до румяной корочки.

Хозяйке на заметку!

Держите деревянную лопатку наготове – иногда со стенок приходится соскребать сухие кусочки теста, которые прилипают на разных этапах замеса. Не поддавайтесь искушению добавлять в тесто больше вкусных добавок, чем указано в рецепте – консистенция теста может быть нарушена. Не поднимайте крышку после того, как начался процесс подхода и выпечки теста, иначе буханка опадет.





Нижгородская область

Основные характеристики

- Название – «Лундор»
- Вес – 950 килограммов
- Двигатель – четырехцилиндровый
- Пассажировместимость – 4 человека
- Средняя скорость – 35 км/ч

Народный умелец из нижегородской глубинки Николай Кириллов создал уникальный супервездеход из запчастей старых машин и тракторов. Без единого чертежа своими умелыми руками местный Кулибин собрал автомобиль, с которым не страшно никакое бездорожье. В лесу, по дорогам, болотам и буеракам кататься на нем – одно удовольствие!



1.

ЛУННЫЙ ДОРОЖНИК

Название для своей чудо-техники, которой нет аналога в мире, мастер придумал такое же чудное – Лундор.

– Мы живем в самой глуши, дорога – одни ухабы и котлованы, настоящий лунный ландшафт, который так же весь в рытвинах и кратерах, поэтому я и назвал свою машину «Лундор» – лунный дорожник, – говорит Николай Кириллов.

Технического образования у нижегородца нет. Сборкой самодельного вездехода занялся ради сына. Водитель школьного автобуса уже забыл к ним дорогу: малейший дождь превращает окрестности в непролазную топь.

Необычный внедорожник Кириллова с легкостью преодолевает любые преграды.


– До ближайшего поселения пять километров бездорожья, да и страшно, – продолжает умелец. – Места здесь глухие. Встретить кабана или волка проще простого. Недалеко видели даже медведя.

В деревне Евдокимово нет ни медпункта, ни магазина, так что лунный дорожник хозяина очень выручает. Изобретатель ездит на «Лундоре» за продуктами и на работу в райцентр.

Сейчас конструктор-самоучка раздумывает над новым изобретением. На базе аэросаней он создаст вездеход, способный не только передвигаться по суше, но и плавать.



2.



3.



4.

Главные детали от Николая Кириллова

– «Лундор» я слепил из того, что было: кабина – переделанный салон легковушки, крыша – от катера, а задний привод от картофелекопалки. Получился настоящий винегрет на колесах. Двигатель взял от «Запорожца», задний мост – от «Москвича», передний мост – от «Волги». А колеса у меня – тракторные. Вырезы я сделал для того, чтобы облегчить их и чтобы мягкость хода была и проходимость. Какие узлы, как варить, где установить их, я прикидываю в голове. Рассчитываю на излом, смотрю, что нужно укрепить. Так же как Кулибин, без каких-либо чертежей и планов.



1. Мастер за работой

2. Тракторные колеса обеспечивают хорошую проходимость

3. Двигатель от «Запорожца»

4. При изготовлении чуда техники был взят задний привод от картофелекопалки



Ваш финансовый гороскоп на сентябрь 2012



ОВЕН



Девизом сентября станет фраза «терпение и труд все перетрут». С вашим напором вы сможете «перетереть» все и вся, поэтому в начале сентября ожидайте прибыли. С огромным доходом поступите благоразумно – сделайте вложения. Середина месяца сулит выгодные сделки в любой сфере вашей деятельности, но их надо совершить до конца второй декады. Третья декада позитивно скажется на укреплении уже существующих договорных отношений.

Самые щедрые дни – 5, 25 – 27 сентября.

ЛЕВ



После рабочих летних месяцев Львам понадобится отдых. На отдыхе придут грандиозные планы, например, вы захотите построить замок из песка. Если Лев сказал замок – значит, замок! Он, конечно, вряд ли будет из песка, но масштаб задуманной стройки позавидовали бы сами фараоны! Материалы для строительства выбирайте только самые качественные и дорогие. Тогда вашим замком будет любоваться не одно поколение.

Амбициозные дни – 1, 9, 17, 30 сентября.

СТРЕЛЕЦ



«Охота на тигра» – вот фраза, которая как нельзя лучше описывает деятельность Стрельцов в сентябре. Причем она правдива как в буквальном, так и в переносном смысле. И если вы не уедете охотиться в джунгли, то в бизнесе ваша манера будет похожа на настоящую охоту. Вы как опытный охотник притаитесь и будете наблюдать за конкурентами, собирать все сведения, чтобы в один миг обезоружить соперников, а партнерам предложить лучшие условия на рынке.

Самая стратегическая – первая декада сентября.

ТЕЛЕЦ



Начало месяца очень удачно подходит для решения спорных юридических вопросов – Фемида будет на вашей стороне. В первой декаде ваш авторитет будет виден всем: о вас станут говорить вслух. Строительство, несмотря на ваше желание воздвигнуть что-нибудь грандиозное, лучше пока отложить. Экономия и бережливость – вот залог сохранения капитала. Инвестируйте деньги во вклад с гибкими условиями – возможно, зимой вам срочно понадобятся деньги.

Благоприятные дни – 5 – 8, 12 – 16 сентября.

ДЕВА



В начале сентября молчите как рыба. Не заключайте договоров, будьте аккуратны в выражениях с партнерами. Очень способствует вашему бизнесу посещение сельскохозяйственных мероприятий и выставок – ходите, смотрите, мотайте на ус, а потом применяйте накопленные знания в ведении своего хозяйства. В целом, звезды советуют не болтать, а работать. Больше думайте, делайте расчеты. Кредитный калькулятор вам в помощь.

Самые мудрые дни – 2, 5, 10, 14 сентября.

КОЗЕРОГ



Козерогам звезды рекомендуют совершать операции с иностранной валютой. Еще лучше, если вы откроете кредитную или дебетовую карту в иностранной валюте. Возможно, вы решитесь принять участие в операциях с ценными бумагами – это серьезно увлечет вас. Если все же организация финансовых потоков вас не заинтересует, устройте себе отдых: навестите дальних родственников. Звезды обещают массу приятных эмоций!

Прибыльные дни – 18 – 20 сентября.

БЛИЗНЕЦЫ



В самом начале месяца звезды рекомендуют взять кредит на инновации в сельхозтехнике. Только новейшие технологии будут способствовать развитию вашего бизнеса. Присмотритесь к новым моделям – именно в них кроется ваш успех и будущий доход. Выбирайте только новое и лучшее. Денег не жалейте – лучшего времени для таких покупок в ближайшие месяцы не предвидится. Во второй декаде денег не хватит, прибегните к заемным средствам.

Инновационные дни – 5, 10, 25 сентября.

ВЕСЫ



«Богатенький Буратино!» – именно так вас будут называть соседи и знакомые. Действительно, весь сентябрь денежных средств у вас в избытке. Только вот тратить вам их придется на благоустройство дома или дачи. Звезды советуют вплотную подойти к теме недвижимости. Экономить на строительстве вы не захотите. Берите ипотечный кредит и стройте! Только если вы любите строить своими руками – не перетружайтесь и помните про меры безопасности.

Денежные дни – 1, 2, 4 – 10, 14, 25 сентября.

ВОДОЛЕЙ



Водолеи продолжают тенденцию предыдущего месяца по смене бизнес-направления. Ориентиры поменяются, а, следовательно, понадобятся деньги. Не раздумывая, вы возьмете кредит. Приоритетными являются инвестиционные проекты, получившие поддержку государства. Водолеям звезды рекомендуют взять инвестиционный кредит. Пробуйте, экспериментируйте, выбирайте то, что душе угодно, и все получится!

Самые полезные дни – 2 – 4, 10 – 12 сентября.

РАК



Начало сентября – удачное время для хобби. Упорный труд – не самый большой ваш помощник в это время, а вот ваша ловкость в заключении сделок просто удивительна! Контракты на самых выгодных условиях вы заключите с легкостью и непринужденностью. Во второй декаде тратите средства на оборудование. Третья декада сентября рекомендует продолжить работы на участке. Цыплят по осени считают? Вот и приступайте к подсчетам!

Прекрасные дни – 5 – 7, 10, 25 сентября.

СКОРПИОН



Скорпионы в сентябре впереди планеты всей. Активность, энергичность, движение – вот составляющие вашего успеха. А уж успех будет обязательно, за что бы вы ни взялись. При всей вашей активности денег в этом месяце не предвидится, но вас это и не интересует – вы полностью увлечены процессом развития бизнеса. В середине месяца на вас снизойдет озарение: вы увидите куда именно необходимо направить все силы.

Удачные дни – 1, 4, 13, 30 сентября.

РЫБЫ



Девиз Рыб в этом месяце: «Тяжело в ученье – легко в бою». В первой декаде сентября ради финансового благополучия придется попотеть. Старые контракты начнут приносить прибыль. Крупные предприятия для расширения производства могут освоить новый кредитный продукт «Госконтракт». Вторая половина месяца принесет жесткую экономию и строгое соблюдение пунктов заключенных договоров. Главное здесь – не перегибать палку.

Ожидать прибыли стоит 4 – 10 сентября.

AGROSALON

- ✓ ВЫ ХОТИТЕ УВИДЕТЬ ВЕСЬ СПЕКТР СЕЛЬСКОХОЗЯЙСТВЕННОЙ ТЕХНИКИ ДЛЯ РАБОТЫ В ПОЛЕ?
- ✓ ВЫ ПЛАНИРУЕТЕ КУПИТЬ СЕЛЬХОЗТЕХНИКУ, НО НЕ МОЖЕТЕ СДЕЛАТЬ ВЫБОР?
- ✓ ВАМ НЕОБХОДИМО ВСТРЕТИТЬСЯ С ДИРЕКТОРАМИ КОМПАНИЙ, ПРОИЗВОДИТЕЛЯМИ ТЕХНИКИ?
- ✓ ВАС ИНТЕРЕСУЮТ НОВЫЕ ПРОГРАММЫ ОАО «РОСАГРОЛИЗИНГ» И ОАО «РОССЕЛЬХОЗБАНК»?
- ✓ ВЫ ЕЩЕ НЕ ЗНАЕТЕ ВСЕ НОВЕЙШИЕ ТЕХНОЛОГИИ В РАСТЕНИЕВОДСТВЕ?
- ✓ ВЫ ГОТОВЫ ПРИНЯТЬ УЧАСТИЕ В ТЕСТ-ДРАЙВЕ САМОХОДНОЙ ТЕХНИКИ В МОСКВЕ?

САМОЕ МАСШТАБНОЕ И ОЖИДАЕМОЕ СОБЫТИЕ В МИРЕ СЕЛЬХОЗТЕХНИКИ!

ТОЛЬКО ДЛЯ РАБОТНИКОВ АГРОПРОМЫШЛЕННОГО КОМПЛЕКСА!
ВСЕГО ЧЕТЫРЕ ДНЯ, С 10 ПО 13 ОКТЯБРЯ В МВЦ «КРОКУС ЭКСПО»!

АГРОСАЛОН 2012 ПРЕДСТАВЛЯЕТ:

ВЫСТАВКА АГРОСАЛОН –
НОВЕЙШИЕ РАЗРАБОТКИ ОТ ВСЕХ
ПРОИЗВОДИТЕЛЕЙ СЕЛЬХОЗТЕХНИКИ.

ФОРУМ АГРОСАЛОН –
ОБШИРНАЯ ДЕЛОВАЯ ПРОГРАММА,
КОНФЕРЕНЦИИ, СЕМИНАРЫ, МАСТЕР-КЛАССЫ.

АГРОСАЛОН ДРАЙВ –
ТЕСТ-ДРАЙВ САМОХОДНОЙ ТЕХНИКИ
НА ОТКРЫТОЙ ПЛОЩАДКЕ В МОСКВЕ.

АКЦИЯ УАЗ-ПИКАП –
РОЗЫГРЫШ ЦЕННЫХ ПРИЗОВ СРЕДИ
ПРОИЗВОДИТЕЛЕЙ СЕЛЬХОЗПРОДУКЦИИ.

АГРОПОКОЛЕНИЕ –
МОЛОДЕЖНЫЙ ФОРУМ, КОНКУРС
РАБОТ, ЯРМАРКА ВАКАНСИЙ.

WWW.AGROSALON.RU
+7 (495) 781 37 27
NV@AGROSALON.RU

ОРГАНИЗАТОРЫ:



РОСАГРОМАШ



ПАРТНЕРЫ:

ОАО «РОСАГРОЛИЗИНГ»



РоссельхозБанк

10-13
ОКТЯБРЯ
2012

СТОИМОСТЬ БИЛЕТОВ ПРИ ПОКУПКЕ В КАССАХ 500 РУБ. - БИЛЕТ НА 1 ДЕНЬ, 700 РУБ. - БИЛЕТ НА 2 ДНЯ, 1000 РУБ. - БИЛЕТ НА 4 ДНЯ.



СПЕЦИАЛЬНО ДЛЯ ЧИТАТЕЛЕЙ
ИЗДАНИЯ – БЕСПЛАТНЫЙ БИЛЕТ.

ВЫРЕЖЬТЕ КУПОН И ПРЕДЪЯВИТЕ
ЕГО НА СТОЙКЕ РЕГИСТРАЦИИ.



AGROSALON

МЕЖДУНАРОДНАЯ СПЕЦИАЛИЗИРОВАННАЯ ВЫСТАВКА СЕЛЬХОЗТЕХНИКИ

VERSATILE ROW CROP 305



www.rostselmash.com

Серия Row-Crop - тракторы для невероятно широкого спектра сельхозработ. Высочайшая производительность со всей современной прицепной и навесной техникой обусловлена эффективной трансмиссией и гидравликой.

Серия 2000 - машины подойдут как для работ по ресурсосберегающим технологиям no-till и minimal-till, так и для традиционного земледелия.

Серия ННТ - для энергоемких операций. Эти машины - абсолютные лидеры по экономичности топлива.

Ростсельмаш гарантирует безукоризненную работу тракторов VERSATILE с максимальной эффективностью в течение всего сезона.

Реклама

VERSATILE ННТ 435-575 л.с.



VERSATILE 2000 335-375 л.с.



VERSATILE ROW CROP 190-305 л.с.

