

Сельский ХОЗЯИНЪ

июнь – июль 2012

Журнал выходит с 1885 года. В 2011 году выпуск возобновлен при поддержке ОАО «Российский Сельскохозяйственный банк»

130 лет назад
учрежден

**КРЕСТЬЯНСКИЙ
ПОЗЕМЕЛЬНЫЙ
БАНК**

С этого памятного
события началась история
государственной
поддержки села

Рецепт успеха

Семейный бизнес на селе: реальные примеры и советы успешных предпринимателей



Академия финансов

Как съездить в отпуск
с детьми на море
без ущерба для
семейного бюджета

стр. 07



За чашкой чая

Валерий Золотухин:
Я настоящий трудоголик,
и выходные для меня –
тягостные дни

стр. 26 – 29



Семейный кошелек

Пошаговая инструкция:
как получить кредит
с государственной
субсидией

стр. 34 – 36



№ 3 (09)

июнь – июль 2012:

«Сельский Хозяинъ.
Журнал сельского хозяйства
и практического домоводства»
Издается с 1885 года.
Выпуск возобновлен в 2011 году

Учредитель:
ЗАО «АГРОкредит информ»

Главный редактор:
Диана Демина

Дата подписания в печать:
09.06.2012

Издатель:
ЗАО «АГРОкредит информ»

Дизайн-макет:
Денис Бугров

Руководитель проекта:
Дмитрий Чижов

Дизайн и верстка:
Денис Бугров

Над номером работали:

Диана Антипова,
Владимир Белосков,
Кристина Бжассо,
Павел Бойко,
Татьяна Борчанинова,
Сергей Вершинин,
Ольга Галинкина,
Ксения Гордеева,
Надежда Дорохова,
Денис Ковригин,
Елена Котова,
София Малахова,
Елена Нефедова,
Кирилл Ротко,
Алена Ртищева,
Жанна Савельева,
Ирина Самощенко,
Ольга Смольянова,
Светлана Спирина,
Екатерина Стрельникова,
Юлия Срыбных,
Зулай-Хан Тагирова,
Наталья Панова,
Наталья Пахолокова,
Марина Прокошина,
Яна Харитонова,
Дмитрий Шахтарин,
Евгений Шульга

Отдел рекламы:
Елена Михайлова

Тел.: (495) 545-05-10

Тираж: 30 000 экз.

Свидетельство о регистрации
ПИ № ФС77-45178

Распространяется по подписке
и на официальных мероприятиях
ОАО «Россельхозбанк»



На обложке журнала использован
фрагмент картины А.А.Плостова
«Сенокос» 1945 года, находящейся
в Государственной Третьяковской
галерее (г.Москва).

В прошлом номере «Сельского
Хозяина» на стр. 42 допущена
неточность. Вопрос Александры
Горкиной следует читать:
«Осенью 2011 года хозяйства
Амурской области закупили в
Австралии поголовье скота
породы герефорд». Далее – по
тексту. Приносим свои извинения
Александры и читателям.



Родословная успеха

Очередной номер «Сельского Хозяина» хотелось бы начать с очень радостного события. Удмуртский коллектив «Бурановские бабушки» занял второе место на прошедшем в Баку конкурсе «Евровидение-2012». Вокалистки ансамбля, возраст которых колеблется от 44 до 77 лет, показали всему Старому Свету, какими талантами богата российская деревня. Обаяние и душевность наших бабушек очаровали не только зрителей и журналистов, но даже конкурентов по конкурсу. А самих участниц, помимо собственного выступления, волновала судьба родного села Бураново и своих хозяйств: все ли посевные работы были проведены в срок, как себя чувствуют домашние животные. Пока бабушки защищали честь страны, этими важными в жизни каждого сельского жителя делами занимались их дети и внуки.

И этот выпуск журнала мы решили посвятить как раз таким крестьянским семьям, целым династиям, которые из поколения в поколение передают свою любовь к земле и накопленные предками знания. Объединенные одним желанием и стремлением, они добиваются поистине невероятных результатов. Герои наших публикаций – деды, отцы, их дети и внуки – на собствен-

ном примере доказывают, что семейный бизнес на селе может быть престижным и успешным. В журнале вы найдете семь историй, посвященных этой теме. Надеемся, что они вдохновят вас на собственные подвиги.

В номере, где особое внимание уделяется истории и традициям, мы не могли обойти вниманием и такую знаменательную дату, как 130-летие Крестьянского поземельного банка, который стал прародителем Россельхозбанка. В рубрике «Аграрная энциклопедия» мы предлагаем проследить путь агрокредитования от истоков до нашего времени.

Как всегда, на страницах журнала много познавательной информации о том, как сориентироваться в банковских предложениях и выбрать из них лучшие. В этом выпуске мы рассказываем, как получить кредит с государственной субсидией. Ответы на вопросы читателей об услугах финансовых учреждений опубликованы в рубрике «Нам пишут».

В заключение хотим поблагодарить вас за доверие и интерес к нашему журналу. Не забудьте продлить подписку на второе полугодие 2012 года.

**Желаем вам успеха
во всех начинаниях!**

Содержание

1

хорошие новости	02
на связи – регионы	
стоп-кадр	05
главная награда года	
банк знаний	06
финансовые новости	
академия финансов	07
как съездить всей семьей на отдых и при этом сэкономить	
рецепт успеха	08
семейный бизнес на селе: реальные примеры	
нам пишут	20
ответы на вопросы читателей	
хозяйство!	22
лунный календарь садовода и полезные советы	
за чашкой чая	26
Валерий Золотухин о традициях крестьянской семьи	
визитка	30
столица российского льна	



31	бренды региона
	сделано на Вологодчине
32	вещь!
	алгоритм строительства крепкого фундамента
34	семейный кошелек
	как получить кредит с государственной субсидией
37	аграрная энциклопедия
	история агрокредитования
38	за околлицей
	лавка древностей кубанского казака
40	тест-драйв
	дело техники
44	настоящее прошлое
	материалы из архива журнала столетней давности
46	хозяйка
	летние блюда готовим дома
47	левша
	сам себе изобретатель
48	ваш финансовый гороскоп
	на июль – август 2012 года

САНКТ-ПЕТЕРБУРГ

ФЛАГ НА ВЕРШИНЕ ГИМАЛАЕВ

Флаг Россельхозбанка установлен на высоте 6187 метров – на ледовой вершине горы Пачермо в Непале. Пик гималайского шеститысячника покорили накануне 12-летия Россельхозбанка альпинисты – сотрудник Санкт-Петербургского филиала Юрий Виноградов вместе с напарником, мастером спорта Николаем Бочарниковым.

Высокогорная экспедиция проходила в тяжелых погодных условиях, в обстановке повышенной лавинной опасности.

– В штурмовом лагере под самой вершиной нас настигла гроза со снегопадом, – говорит Юрий Виноградов. – Два дня мы сидели в палатках под нависающей скалой, спасавшей наш лагерь от несмолкающих лавин.



АЛТАЙСКИЙ КРАЙ

КОЛЕСО ИСТОРИИ

Виюне исполняется два года со дня открытия музея истории сельскохозяйственного кредитования на Алтае, который с момента своего создания работает в здании филиала Россельхозбанка в Барнауле.

Буквально всем миром со всего края в музей собирали все, что хоть как-то касалось истории кредитования сельского хозяйства. А началось все с простого колеса! Ведь чтобы толкнуть мировую экономику к развитию, когда-то его пришлось изобрести. Именно колесо телеги сибирского крестьянина и стало первым экспонатом нового музея и сегодня занимает самое почетное место среди многочисленных раритетов.

На стенах музея разместились вся история агрокредитования в регионе – со времен Петра Столыпина и до наших дней. И тут есть чему поучиться и позабавоваться. По словам многочисленных посетителей музея, будучи здесь, понимаешь, что только изучая свою историю, можно успешно развиваться дальше!

РЕСПУБЛИКА МОРДОВИЯ

СЧАСТЛИВАЯ КАРТА

Мордовским филиалом Россельхозбанка выпущена и выдана 100-тысячная платежная карта, счастливой обладательницей которой стала Ньякунди Динлей Мораа из Кении.

– Пришла в банк, чтобы заплатить за учебу и заодно оформить платежную карту, и никак не ожидала, что стану особым клиентом, – говорит смущенная студентка медицинского факультета госуниверситета им. Н. П. Огарева.

Кенийка живет в России уже несколько лет и ей здесь очень нравится. Она в совершенстве овладела русским языком, обрела много новых друзей и уже совсем близка к воплощению своей мечты – Ньякунди всегда мечтала стать врачом.



УЛЬЯНОВСКАЯ ОБЛАСТЬ

МОЛОДЫЕ ДАРОВАНИЯ

В Ленинском мемориале Ульяновска при поддержке Россельхозбанка открылась выставка работ учащихся Карсунской школы искусств имени Аркадия Пластова.

Юные художники с удовольствием продемонстрировали свои работы, многие из которых уже получили заслуженное признание на различных выставках в России и за границей. Карсунской детской школе

искусств уже больше 40 лет. Здесь воспитываются одаренные дети со всего региона. Работы учеников школы удостоены свыше 30 золотых и серебряных медалей, более 500 дипломов международных конкурсов.

После закрытия выставки картины юных талантов будут выставлены в стенах Ульяновского филиала Россельхозбанка рядом с полотнами самого Аркадия Пластова.



МУРМАНСКАЯ ОБЛАСТЬ

НА ВЕРТОЛТЕТЕ ДО КЛИЕНТА

Для проведения выездной презентации в селе Краснощелье, что в Ловозерском районе Мурманской области, специалистам Россельхозбанка пришлось привлечь в помощь малую авиацию.

Ловозерский район занимает около трети Кольского полуострова и целиком расположен за полярным кругом, между Баренцевым и Белым морями. На севере его простирается тундра с низким кустарником, болотами и сопками, в средней части – лесотундра, а на юге – так называемая северная тайга. Зимой добраться до некоторых населенных пунктов района

можно на снегоходах, а в остальное время года – лишь на воздушном транспорте. Сотрудники Мурманского филиала Россельхозбанка прилетели в Краснощелье на вертолете давнего и надежного партнера банка – сельскохозяйственного кооператива «Оленевод».

Презентация прошла результативно, а новость об установке банковских терминалов в магазинах северяне встретили аплодисментами – несмотря на отдаленность каждый сотрудник кооператива имеет зарплатную карту, выпущенную Россельхозбанком.

ТОМСКАЯ ОБЛАСТЬ

УЗИ В 3D-ФОРМАТЕ

На кредитные средства Томского филиала Россельхозбанка медицинский центр «МедАрт» приобрел единственный в городе ультразвуковой аппарат последнего поколения SonoScape.

Функция трехмерной реконструкции в реальном времени позволяет с кристальной четкостью проводить высокоточные кардиологические и гинекологические обследования экспертного уровня. Цветной дисплей аппарата показывает все особенности работы сердца плода в 3D-формате, красным цветом выделяя аномалии, что значительно повышает степень достоверности исследования.





ЛЕТНЯЯ АКЦИЯ РОССЕЛЬХОЗБАНКА



Ростовская область



Краснодарский край



Чеченская Республика

ХЛЕБ ВСЕМУ ГОЛОВА

В рамках поддержки нового предложения Россельхозбанка по вкладу «Агро-Классика» со ставкой до 10,2% годовых в рублях во многих регионах прошли рекламные акции «Хлеб всему голова».

Настоящий праздник хлеба для дончан организовал Ростовский филиал Россельхозбанка. Специально к этому дню сотрудники дополнительных офисов испекли большие ароматные караваи и в традиционных казачьих нарядах вышли с песнями и частушками на улицы городов и поселков области.

Все желающие могли угоститься караваем и получить рецепт настоящего старорусского хлеба по донским традициям. Этот рецепт сотрудники филиала нашли в станице Вешенской, где свято чтут казачьи обычаи.

Коллективы дополнительных офисов Краснодарского филиала с энтузиазмом подключились к марафону. К казачьим традициям обратились в Брюховецком доп-офисе. Взяв в союзники своего корпоративного клиента – местный хлебокомбинат, прямо возле здания офиса провели импровизированный концерт и дегустацию хлебобулочных изделий. В Павловском доп-офисе организовали целое шоу и прошли с ним по торговым точкам райцентра, зазывая слушателей скоморошинами.

Гвоздем масштабной промоакции «Хлеб всему голова», конечно, стала презентация продуктов банка с упором на вклад «Агро-Классика», приуроченный как раз к летнему периоду. Отличительной особенностью этого вклада является повышенная ставка, позволяющая сохранить и приумножить свои сбережения.

Ульяновский филиал Россельхозбанка подхватил эстафету акции. На протяжении недели клиентов встречал аромат све-

испеченного хлеба. Среди тех, кто в эти дни пришел в банк была и Галина Карягина. Ветеран труда, труженица тыла, она знает цену каждой крошке хлеба. Галина Семеновна является вкладчицей Россельхозбанка с 2009 года.

– Людям приятно, когда о них проявляют заботу, но получать внимание от банка приятно вдвойне, – говорит Галина Семеновна. – В Россельхозбанке работают добрые и отзывчивые люди. Если есть вопрос, всегда на помощь придут, доходчиво объяснят. Ведь доброе слово да ласковый взгляд дороже любых денег.

В рамках акции сотрудники Чеченского филиала надели национальные костюмы и также вышли на улицы сел и городов республики. Они угощали клиентов и просто прохожих вкусными пирогами с символикой банка и приглашали танцевать зажигательную лезгинку. Все, кто стал свидетелем и участником этого яркого действия, уходили в приподнятом настроении и благодарили за вкусный праздник. Только за первую неделю проведения акции специалисты Чеченского филиала обеспечили прирост депозитов физических лиц на сумму свыше семи миллионов рублей.

Отличительная особенность вклада «Агро-Классика» – повышенная процентная ставка, позволяющая сохранить и приумножить свои сбережения



Все участники всероссийского марафона Россельхозбанка смогли угоститься вкусным караваем и получить подробную информацию об акции «Хлеб всему голова», в рамках которой банк предлагает открыть вклады по повышенным ставкам



Главное для коллектива Курского филиала Россельхозбанка – следовать принципам открытости, честности и доступности

КОММЕНТАРИЙ

Татьяна Силина,

директор
Курского филиала
Россельхозбанка,
заслуженный
экономист России:

– Мы всегда настроены на слаженную и эффективную работу. Вместе с тем следует признать, что за одиннадцать лет работы филиала не было таких темпов, как в 2011 году. Удалось добиться заметного увеличения кредитного портфеля, клиентской базы и роста прибыли. Это стало возможным благодаря целевому сотрудничеству с администрацией области, главами районов, а также профессиональному обслуживанию клиентов сотрудниками филиала. На региональном уровне нам удалось заслужить репутацию надежного, открытого и солидного банка. Наш филиал уважают и ценят жители области как социально ориентированное финансовое учреждение. Все публичные мероприятия, которые мы проводим, получают общественное звучание, на них всегда многолюдно, и царит добрая атмосфера. Быть первыми не только почетно, но и ответственно. Наши сотрудники и дальше продолжают взаимовыгодный диалог с клиентами и партнерами, интересы которых являются для нас приоритетом. Главное для нашего коллектива – работать четко и оперативно, следовать принципам открытости, честности и доступности, ко всем клиентам относиться с уважением и пониманием. Поступать так, как мы бы хотели, чтобы относились к нам, когда мы в качестве клиента или посетителя находимся в любой другой организации.

ГЛАВНАЯ НАГРАДА ГОДА

На прошедшем в Москве расширенном заседании Правления Россельхозбанка в торжественной обстановке Председатель Правления Дмитрий Патрушев вручил директору Курского филиала Татьяне Силиной переходящее Почетное знамя банка и Почетную грамоту к нему. Также Почетными грамотами награждены директора четырех лучших филиалов.

Курский филиал признан лидером среди 78 филиалов Россельхозбанка по итогам комплексной оценки деятельности региональных филиалов в минувшем году и результатам ежегодного конкурса «Лучший филиал банка».

Курский филиал динамично развивается и активно осуществляет свою деятельность по представлению банковских продуктов через развитую

сеть структурных подразделений. На территории области и областного центра функционируют 29 дополнительных офисов, которые обеспечивают 100% охвата территории региона.

По итогам работы в прошлом году Курский филиал также награжден Почетной грамотой банка с присвоением звания Победителя в номинации «Лучший региональный филиал по корпоративному бизнесу». Сегодня доля Курского филиала Россельхозбанка на областном рынке кредитных вложений составляет 35%. Кредитный портфель филиала за прошлый год вырос на 67% и достиг 20,7 миллиарда рублей. Клиентская база увеличилась на 74%. Прирост привлеченных средств клиентов составил 66%.

В прошлом году филиал выпустил в два раза больше пластиковых карт, нарастив их число до 100 000, и занял лидирующие позиции среди всех филиалов Россельхозбанка и в этом направлении бизнеса.

Результатом динамичного развития Курского филиала является его рентабельная работа. По итогам работы в 2011 году филиалом получена прибыль вдвое больше предыдущего периода.

Вот это цифры!

- 45 миллиардов рублей вложено Курским филиалом в экономику региона
- 132 тысячи клиентов сегодня обслуживает Курский филиал
- Каждый пятый курский фермер развивает свое хозяйство благодаря кредитам Россельхозбанка
- 1,1 миллиарда рублей выдано в качестве кредитов владельцам личных подсобных хозяйств Курской области
- 100 000 пластиковых карт эмитировано за последние четыре года работы в регионе



АМБИЦИОЗНЫЙ ПРОЕКТ НА МЯСНОМ РЫНКЕ



Россельхозбанк, агропромышленный холдинг «Био-Тон» и Правительство Самарской области заключили соглашение о совместной реализации проекта по строительству свиного комплекса мощностью 96 тысяч тонн мяса в год.

Хозяйственные помещения предприятия рассчитаны на одновременное со-

держание порядка 480 тысяч животных. Таким образом, в Самарской области появится крупнейший в стране высокотехнологичный свиноводческий комплекс.

С начала 2012 года при финансовой поддержке Россельхозбанка введены в строй девятнадцать животноводческих предприятий. Новые комплексы и фермы начали работать в Брянской, Костромской, Кемеровской, Ленинградской, Рязанской, Новосибирской, Новгородской, Пензенской, Читинской областях, Алтайском, Приморском и Пермском краях, Республиках Коми и Татарстан.

С 2006 по 2011 год объем финансирования банком инвестиционных проектов в сфере животноводства составил более 188 миллиардов рублей. Кредитные ресурсы направлены на строительство и реконструкцию 2653 объектов, из которых 1740 уже введены в строй.



АРИФМЕТИКА УСПЕХА

Россельхозбанк планирует в 2012 году обеспечить не менее 70% общего объема финансирования сезонных полевых работ и увеличить кредитный портфель на 146 миллиардов рублей. Об этом было заявлено на расширенном заседании Правления банка в Москве.

Подводя итоги работы за 2011 год, Председатель Правления Россельхозбанка Дмитрий Патрушев отметил, что банк выполнил основную задачу – в полном объеме обеспечил финансовую поддержку агропромышленного комплекса. За прошлый год в рамках Госпрограммы развития сельского хозяйства банк выдал кредиты на сумму 409 миллиардов рублей, что на 24% больше, чем в 2010 году.

В 2011 году выполнены все ключевые показатели бизнес-плана: кредитный портфель вырос на 30% и составил 950 миллиардов рублей, объем привлеченных средств клиентов – на 55% до 877 миллиардов рублей.

Дмитрий Патрушев подчеркнул, что на этот год стоит задача увеличить кредитный портфель на 15% до 1,1 триллиона рублей. При этом особое внимание будет уделено развитию региональной сети: банк будет повышать качество обслуживания клиентов и увеличивать количество точек продаж. К 2015 году планируется приблизиться к 100% покрытию территории страны.

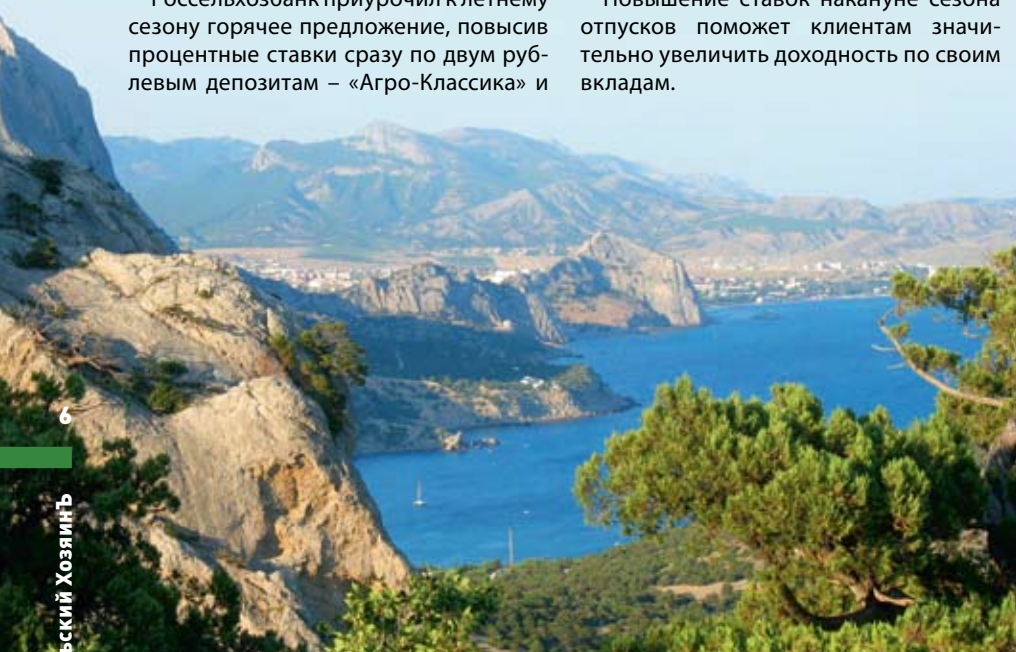
ГОРЯЧЕЕ ПРЕДЛОЖЕНИЕ К СЕЗОНУ ОТПУСКОВ

Весна и лето являются сезонами, когда многие банки традиционно предлагают привлекательно «теплые» условия по вкладам, в том числе повышенную ставку и программы лояльности для постоянных клиентов.

Россельхозбанк приурочил к летнему сезону горячее предложение, повысив процентные ставки сразу по двум рублевым депозитам – «Агро-Классика» и

«Агро-Бонус». Доходность по ним выросла в среднем на 0,1-1,7 процентных пункта (в зависимости от срока действия вклада). При этом максимальная ставка по депозитам Россельхозбанка сегодня составляет 10,2% годовых в рублях.

Повышение ставок накануне сезона отпусков поможет клиентам значительно увеличить доходность по своим вкладам.





В рубрике «Академия финансов» мы традиционно рассказываем о том, как обыкновенному человеку сориентироваться в мире многочисленных кредитов, вкладов, платежных карт и извлечь пользу из того, что предлагают сегодня банки. В этом выпуске мы расскажем, почему деньги выгодно размещать на депозитных счетах и как можно съездить всей семьей на отдых, не считая копейки в кошельке.

ВКЛАД В СЕМЕЙНЫЙ БЮДЖЕТ

Ежегодно людей, стремящихся увеличить семейные накопления за счет вкладов, в России становится все больше. Что это – модный тренд или размещать деньги в банках настолько выгодно? Ведь есть и другие способы приумножить свой капитал. Но не все гарантируют доходность, а некоторые и вовсе имеют серьезные риски.

Почему выгодно хранить деньги во вкладах

Можно хранить деньги в ценных бумагах или ПИФах. Но если сопоставить критерии надежности, удобства и доходности, выбор падает не в их пользу. На рынке ценных бумаг множество различных инструментов. Только единицы могут умело пользоваться ими и извлекать прибыль. Для этого приходится анализировать и сопоставлять тонны информации! А вот так просто, с наскоку «посоветуйте самый выгодный ПИФ», не добьетесь дохода. Российский фондовый рынок не всегда предсказуем, а значит – все еще рискован для частных инвестиций.

Дома же хранить деньги не выгодно вовсе. Факторов, подтверждающих это, более чем достаточно: начиная с физической потери (пожар, ограбление и т. п.), заканчивая инфляционными рисками, которые ежегодно обесценивают средства на 9-12%. Банковские вклады по-прежнему являются наиболее доступным и надежным инструментом сохранения и приумножения денежных сбере-

жений населения. И самое важное: они имеют дополнительную гарантию – государственное страхование.

Как выбрать наиболее выгодный вклад

Естественно, первое, на что мы обращаем внимание при выборе депозита, – это размер процентных ставок. При этом не следует забывать, необычно высокий процент может быть сопряжен с повышенным риском и вызван срочной потребностью банка в пополнении ресурсов. Нужно тщательно искать оптимальное соотношение надежности кредитной организации и выгодных условий обслуживания.

Ставка – это такой показатель, который нельзя оценивать только по величине процента. Надо всегда смотреть на условия размещения вклада. Зачастую именно они создают привлекательность депозита. Это и возможность досрочного изъятия средств без потери процентов, и возможность довлжений и т. д.

Именно взвешенная разумная депозитная политика банка является гарантией его надежности и устойчивости. Доказательство тому

– темпы прироста денежных средств во вклады. По итогам прошлого года объем сбережений населения, внесенных во вклады Россельхозбанка, составил 130 миллиардов рублей, увеличившись по сравнению с 2010 годом на 16%. Столь высокие темпы роста свидетельствуют о доверии вкладчиков к банку, а также о том, что предлагаемая линейка депозитов удовлетворяет потребностям самых разных клиентов с различным уровнем дохода.

Вот это факты!

Летом не хочется себя ни в чем ограничивать. После долгой зимы и холодной весны охота на море, за границу. Именно в летние месяцы россияне легче всего расстаются с большей частью своих сбережений. Но если одни, достав деньги из кубышки, потом долго восполняют свой «неприкосновенный запас», то другие спокойно, без ущерба для семейного бюджета, отдыхают на проценты от своих банковских вкладов, сделанных заранее и с умом.

ФИНАНСОВЫЙ КАЛЬКУЛЯТОР

Ирина Невзорова,

начинающий фермер, Подмосковье:

– С точки зрения накоплений лучше деньгам лежать в банке под процентами, чем дома под подушкой, не принося вообще никакого дохода. Мы уже который год обслуживаемся в Россельхозбанке и 200 000 рублей выручки от продажи молока разместили на срочный депозит «Агро-Классика» под 9,1% годовых. Срочный депозит – это когда вы вкладываете деньги в банк на определенный срок. Поэтому он так и называется и к спешке никакого отношения не имеет. Сроки могут быть разные. Мы положили на два года. Чтобы узнать, сколько будет начислено в день окончания срока вклада, мы произвели несложные расчеты.

Найдем 1 процент от 200 000 рублей
 $200\,000 / 100 = 2000$ рублей.
 9,1 процента – это будет $2000 \times 9,1 = 18\,200$ рублей.
 За два года эта сумма удвоится.
 $18\,200 \times 2 = 36\,400$ рублей. Это и есть наш доход. Вполне хватит, чтобы с мужем и сыном съездить на недельку на море.

Повторите наш алгоритм расчета, подставляя в исходные данные свою сумму. И вы легко вычислите личный процент прибыли.





Герои сегодняшнего выпуска нашей традиционной рубрики «Рецепт успеха» – представители крестьянских династий, которые из поколения в поколение передавали знания о земледелии и любовь к земле как семейную ценность. Их опыт и советы могут вам подсказать идеи для развития своего бизнеса на селе



К ЛЮДЯМ – ПО-ОТЕЧЕСКИ, К ЗЕМЛЕ – ПО-ХОЗЯЙСКИ

Фермер из сибирского села Дружба Анатолий Андреев основал свое хозяйство в далеком 1992 году, на гребне первой волны фермерства. Сыновья пошли по стопам отца и продолжили крестьянскую династию – старший стал фермером сразу после армии, младший – по окончании аграрного университета.

В принципе, три-четыре ребенка в семье – это нормально, хотя сегодня обычно рожают одного, – говорит Анатолий Петрович. – Если работаешь, так можно и четверых прокормить.

Основным видом деятельности КФХ Андреева-старшего всегда было растениеводство. Сейчас у

него 8300 гектаров земли. Выращивают пшеницу, овес, ячмень, сою, гречиху, горох, подсолнечник и кукурузу. Возвели добротные зернохранилища, приобрели достаточное количество техники. О строительстве животноводческого комплекса фермер задумывался уже давно, но только в 2010 году решился всерьез заняться разведением

Рецепт успеха от Анатолия Андреева

«Когда меня спрашивают: «В чем секрет вашего успеха?», я всегда отвечаю: «Надежные люди, достижения науки и крепкая материально-техническая база». Сегодня у нас постоянно трудятся 43 человека. Каждого я отбирал лично. Ставку делал на молодежь из своего села, на тех, кому до пенсии еще лет 25. В любом бизнесе нужны люди, заинтересованные в успехе дела, с которым они связывают свое будущее. А задача руководителя – создать им условия. Например, если у нас ребенок работника поступает учиться, мы обязательно платим первый годовой взнос, вне зависимости от того, где он учится. Конечно, я – не альтруист. У меня простой житейский расчет. Понятно, не каждый вернется домой. Но, получив образование, он найдет достойную работу и станет настоящим хозяином своей жизни. Ведь для кого мы, родители, в конце концов, живем? Правильно! Для детей. А если нечем платить за учебу сына, то с каким настроением рабочий будет трудиться? А так и у меня работа идет, и люди не ломают голову, где взять деньги, чтобы детей пристроить».





Надежной опорой в новом деле фермеру Анатолию Андрееву стал младший сын Денис: он отвечает в хозяйстве за развитие животноводства



Сибирские фермеры сделали ставку на коров герефордской породы, которые быстро приспосабливаются к самым разным природным условиям

ем крупного рогатого скота. А опорой в новом деле отцу стал младший сын Денис.

Строительство комплекса начали с нуля на месте бывшего кирпичного завода. Сейчас уже построено две фермы на 400 голов, кормовой стол, кормоцех, гараж, административное здание для животноводов. Кроме этого, территорию в 10 гектаров огородили бетонным забором, пробурили скважины и подвели воду к фермам.

– Сейчас у нас 350 коров герефордской породы. До конца года завезем еще 100 голов. Для покупки 240 голов молодняка взяли кредит в Россельхозбанке на сумму 13,4 миллиона рублей. Думаем построить еще помещения и нарастить стадо до 1000 голов, – рассказывает Денис Андреев. – При поддержке Россельхозбанка приобрели кормораздатчик за 800 тысяч рублей. Условия у животноводов станут лучше – ручной труд полностью исключим. Теперь за них все будет делать техника.

Денис честно признается: в животноводстве он новичок. Но ему есть у кого учиться. Его отец – потомственный крестьянин. Хозяйство Андреева-старшего знаменито не только высокими урожаями, но еще и тем, что своих

работников он отправляет отдыхать, например, в санатории Алтайского края и даже в Таиланд.

– Кроме высокой зарплаты, мы бесплатно обеспечиваем работников углем, дровами, сеном и фуражом, – говорит Андреев-старший. – Ругают за это нас налоговики, но мы упрямо гнем свою линию и считаем, что у рабочих голова должна болеть в первую очередь о производстве. Когда они думают только о том, чем будут топить дом зимой и где взять сена на прокорм личной скотины, какие из них работники!

Анатолий Андреев во всем помогает сыновьям. Львиная доля денег, заработанных на растениеводстве, пока уходит на строительство животноводческого комплекса. Сюда уже вложено порядка девятнадцати миллионов рублей.

Хозяйство Анатолия Андреева – базовое для Алтайского НИИ сельского хозяйства. Алгоритм такой – ученые выводят сорта и передают их фермеру для размножения. И сыновья равняются на отца, шагают в ногу с наукой. В планах Андреева-младшего получить статус племрепродуктора.

– Правда, окупится комплекс только через пять лет после запуска, – говорит Денис. – Но дело того стоит, будет работа на селе – будет и село.

КОММЕНТАРИЙ

Александр Миронов,

управляющий дополнительного офиса Алтайского филиала Россельхозбанка в г. Алейске:

– Крестьянско-фермерское хозяйство Анатолия Андреева сотрудничает с Россельхозбанком с 2003 года – с момента открытия допфилиала Алтайского филиала в с. Топчиха. С 2009 года – в допфилиале в г. Алейске. Берут кредиты на посевную, покупку техники. В первые годы Андреевы со своими помощниками работали на любой подвернувшейся технике. Главное, чтобы на ней можно было пахать, сеять и убирать. С развитием хозяйства при поддержке Россельхозбанка стали покупать новые трактора, комбайны и почвообрабатывающие орудия. Около десяти лет хозяйство работает на современной энергосберегающей технике. Было время, посевную начинали двумя К-700. Сейчас их уже четыре. В 2008 году приобрели «Нью-Холланд» со шлейфом орудий, который обошелся в 22 миллиона рублей. С запуском целевой краевой программы «100+100», в рамках которой на Алтае идет реконструкция двухсот молочных и мясных ферм, Андреевы занялись и животноводством. Эта программа дает реальную возможность улучшить условия труда на животноводческих фермах. Сейчас к этому проекту присоединяется много фермеров. И это вполне объяснимо, ведь разведение племенного скота дотируется из бюджета, а тем, кто приобретает технологическое оборудование в кредит, государство выделяет субсидии, что очень выгодно.

Львиная доля денег, заработанных фермерами, пока уходит на строительство животноводческого комплекса и покупку техники



Республика
Татарстан

СЕМЕЙНАЯ ФЕРМА ДИМИТРИЕВЫХ

На автотрассе возле деревни Пчеловод стоит красивая, из красного облицовочного кирпича и сайдинга ферма, к которой ведет асфальтированная дорога. По периметру загона также проложена лента асфальта. Ни дать ни взять – заграница! Хозяин – не олигарх, не акционер, а местный житель Роберт Димитриев, которому нет еще и тридцати лет.

Сейчас на ферме Роберта Димитриева 33 коровы и 38 голов молодняка крупного рогатого скота разного возраста.

– Ежедневно продаем 520-530 литров молока, еще 50 литров спаиваем телятам, – говорит Роберт. – Это с учетом того, что доятся у меня сейчас 26 коров, а семь – в запуске. Еще получаю

доход от продажи скота на мясо – ежемесячно реализуем одного бычка...

Прикидываем: если выцест сухостойных коров, то остальные дают в сутки почти 22 литра молока. Отличный результат!

Молочная ферма Димитриевых построена в рамках действующей республиканской про-



Рецепт успеха от Роберта Димитриева

«Чтобы семейная ферма состоялась и приносила прибыль, нужно, прежде всего, иметь базу. Под базой я имею в виду не только какой-то бизнес, приносящий доход, но и опыт самостоятельного хозяйствования. Хотя бы два-три года. Это необходимо, чтобы трезво взвесить все за и против, объективно оценить свои силы и желания. Потому что ферма – это непрерывное производство, своего рода конвейер, где все должно быть отлажено. А значит, ферма должна стать твоей жизнью. Нетелей надо покупать обязательно породистых, высокопродуктивных и глубоkostельных. Все-таки объект дорогостоящий, а кредит надо возвращать вовремя. Ведь ждать, когда животные отелятся, хозяин не может. Молоко, телята и деньги нужны не через год, а через месяц-два. Если строишь коровник, подумай, а куда будешь девать телят. Хороший телятник – это не менее значимый на ферме объект, чем сам коровник. И, наконец, необходимо запастись качественными корма. Лучше, если они будут собственные, так дешевле».



В кадре – три поколения Димитриевых: глава семьи Петр Ильич (в центре), его сын Павел Петрович (справа) и внук Роберт Павлович

граммы развития семейных ферм. Сейчас по этой целевой программе в Республике Татарстан введено в строй уже более 400 таких ферм, половина из которых с участием Россельхозбанка. Но эта – первая ласточка. Роберт Димитриев – из числа первопроходцев в строительстве семейных ферм не только в родном Кукморском районе, но и в регионе. Еще два года назад судили-рядили Димитриевы всей семьей: строить – не строить. Полагаться только на помощь со стороны – дело рискованное. И тогда свое слово сказал дед Роберта – Петр Ильич.

– Строить надо! – и раскошелится на кругленькую сумму. «Банк беспроцентного кредита» – так уважительно и благодарно называют Петра Иль-

ича в крестьянской династии Димитриевых. Ну а еще одна опора семейной фермы – это крестьянско-фермерское хозяйство отца Роберта. На 352 гектарах Павел Петрович уже шесть лет выращивает зерновые и кормовые культуры, продавая зерно и сено. Да еще пасеку держит. А почему бы теперь для сына не постараться? – решили Павел Петрович с супругой Галиной Герасимовной. И добавили свои накопления. Так набралось 2 миллиона рублей собственных средств. Остальное – кредиты Россельхозбанка и государственные субсидии.

Два года работы семейной фермы Димитриевых показали: когда все вопросы решаются по родственному, по-семейному, получается не так тяжело.

КОММЕНТАРИЙ

Зубайда Шарифуллина,

управляющий
Кукморского
допозиса
Татарстанского
филиала
Россельхозбанка:

– Роберт Димитриев начал строить ферму, когда в стране работала только одна целевая программа строительства пилотных молочных ферм с поддержкой Россельхозбанка. У нас в районе она шла со скрипом, поскольку у фермеров не было ни денег, ни имущества для залога. Дело закрутилось, когда глава района Рауиль Рахматуллин побывал в Ульяновской области и ознакомился с опытом строительства миниферм в поселке Новая Александровка. По его возвращении было оформлено в залог Россельхозбанку под кредиты муниципальное имущество, задействованы рычаги финансовой помощи в виде субсидий, в том числе из бюджета республики и района. В результате сегодня при поддержке Россельхозбанка в Кукморском районе построено уже 26 семейных ферм и еще 15 строится.

В семье Димитриевых принято собираться на обед всей семьей и за столом обсуждать все насущные вопросы



Республика
Марий Эл

ФЕРМЕР ВО ВТОРОМ ПОКОЛЕНИИ ИЗ СЕРГЕЙСОЛА

В конце девяностых годов марийский фермер первой волны Сергей Секретарев основал в лесной глуши деревню, которую позже назвали его именем. Сегодня его сын Руслан продолжает дело отца в родном селении.

Сергей Секретарев (слева) в девяностые годы в числе первых подался в фермеры, а затем и сын Руслан (справа) пошел по его стопам и продолжил крестьянскую династию

Сколько доводилось говорить с фермерами со стажем, чуть ли не все в один голос уверяли, что за спиной у них смены нет, молодежь шарахается от земли, как черт от ладана. Поэтому в деревню Сергейсола мы отправились с особенным интересом, чтоб встретиться и пообщаться с фермером во втором поколении Русланом Секретаревым.

На месте нас встретил ровный ряд новых добротных особнячков. Эта прекрасная дерев-

ня была основана лишь в 90-х годах прошлого века и названа именем отца Руслана, который был первым ее жителем. В переводе с марийского языка Сергейсола означает деревня Сергея. Построил тогда Сергей Александрович в чистом поле дом и начал фермерствовать. Вслед за ним сюда потянулись другие...

Руслану – 31 год, а у него уже крепкое хозяйство: сотня гектаров земли, свиноферма, небольшое стадо коров, немало техники. Женился в

Рецепт успеха от Руслана Секретарева

«Я бы посоветовал молодым оставаться на родной земле. Она прокормит. Да, работать приходится много, спать мало, летом, когда занимаюсь закупкой молока, уже в половине пятого утра нужно быть на самой дальней точке маршрута из десятка деревень. А в восемь часов – сдавать продукцию на завод. Но зато есть удовлетворение и определенный материальный результат. Это лодыри, которые привыкли спать до обеда, говорят, что заниматься сельским хозяйством невыгодно, а на самом деле на хлеб с маслом всегда можно заработать».





Строится новая ферма для буренок: Руслан Секретарев намерен и дальше расширять свой бизнес

18 лет, сегодня у него подрастают уже трое детей. По примеру многих своих земляков ездил на заработки в город, привозил неплохие по местным меркам деньги.

– Но шло время, и я все чаще думал: а что дальше? И решил: хватит, надо заниматься делом у себя дома, – говорит Руслан.

Начинал с растениеводства, завел корову, купил по случаю бзушный трактор, потом комбайн. А когда несколько лет назад пошла вверх цена на молоко, стал наращивать поголовье буренок. Параллельно занялся закупкой молока у земляков. Грузовой машины не было, так он со своего «горбатого» «Москвича» выкинул фургон и поставил туда бочку. Сейчас собирает молоко с доброго десятка деревень, правда, уже на других «колесах».

За эти пять лет хозяйство заметно выросло. На ферме уже десять коров, плюс телята и нетели. С кормами проблем нет, зерна столько, что

в свой склад все не поместилось. Рядом лежат 400 рулонов сена, гора прессованной соломы. Есть вся необходимая техника, купленная в основном на кредиты Россельхозбанка. Недавно привезли еще две единицы – нынче фермер хочет готовить и силос, чтобы у его буренок зимой были сочные корма.

Секретарев собирается развиваться и дальше, поэтому строит новую ферму. Он рассчитывает довести дойное поголовье до 50, но делает все очень осторожно. Конечно, можно прикупить целое стадо, но это риск, ведь цены пляшут как хотят. Поэтому хозяйство Руслана Сергеевича растет, как он сам выразился, «по чуть-чуть», из принципа «тише едешь, дальше будешь». Сейчас, впрочем, представился шанс ускориться – трудолюбивому парню предложили участвовать в программе «Поддержка начинающих фермеров», и он думает взять очередной кредит в Россельхозбанке на развитие хозяйства.

КОММЕНТАРИЙ

Лев Волков,

управляющий
Новоторъяльского
дополнительного
офиса Марийского
филиала
Россельхозбанка:

– Преемственность поколений – это очень важно. Одно дело начинать фермерствовать с нуля и совсем другое продолжать и развивать уже действующий бизнес. Это другие стартовые позиции, масштаб и отдача. В этом смысле Руслан Секретарев, продолжив дело отца, поступает очень правильно.

Примечательно, что старшее поколение Секретаревых всегда помогает молодым. Советом, делом, как поручители при оформлении кредита. Кстати, Руслан Сергеевич уже пять раз кредитовался в нашем допфилиале. И отец, и сын Секретаревы – очень надежные и ответственные люди, постоянно заходят к нам, советуются, узнают о новых продуктах. Импонирует прозрачность в отношениях между банком и заемщиком, ведь КФХ Секретарева находится у нас на расчетно-кассовом обслуживании.

Коровы молодого фермера пасутся на заливных лугах, потому что молоко у них такое вкусное!





ТРИ ПОКОЛЕНИЯ КРЕПКИХ ХОЗЯЙСТВЕННИКОВ

Фермерство для братьев Александра, Николая и Анатолия Протасовых – дело семейное. Получив в наследство от отца знания, опыт, а главное – любовь к земле, они решили вместе заниматься растениеводством и теперь передают то, чем владеют, своим сыновьям и во всем поддерживают внуков, надеясь, что в их семье будет и четвертое поколение крепких хозяйственников.

Сегодня у Протасовых пять крестьянско-фермерских хозяйств, парк техники, около 700 гектаров земли, которая ежегодно в срок засеивается зерновыми. Практически всю работу они делают сами.

– Мы самостоятельно ремонтируем и готовим технику к посевной и уборочной, выезжаем в

поле, сушим, храним. Для того чтобы избежать проблем с реализацией, стараемся договариваться с поставщиками заранее, с осени, – рассказывает средний из братьев Николай Николаевич.

– А у меня есть небольшой грузовичок, на нем мы развозим дробленое зерно населению, – вступает в разговор старший брат Александр Николаевич.



Рецепт успеха от братьев Протасовых

«В сельском хозяйстве невозможно получить мгновенную прибыль. Не бывает так, чтобы немного поработал на поле и сразу же получил выгоду. Должно быть сильное желание, ведь только тогда получится преодолеть все трудности, а их, поверьте, встретится очень много. Кроме того, мы все должны понимать, что мгновенной прибыли никогда не будет. Мы работаем уже 20 лет, а все еще есть к чему стремиться. Поэтому необходимо воспитать в себе такое важное качество, как терпение. Знаете, как на рыбалке – забросил удочку и ждешь, так и у нас – засеял поле и ждешь, да думаешь, какими будут урожай, цены, покупатели, а соответственно, и прибыль. Важно отрегулировать производство, отладить все составляющие так, чтобы себестоимость окупалась, иначе не удастся выдержать конкуренции».



Сын Александра Николаевича Протасова, Дмитрий, трудится на новой технике, приобретенной на кредитные средства Россельхозбанка



Сын Николая Николаевича Протасова, Сергей, выучился в городе и вернулся в родное село, сейчас работает на себя и ни разу о своем решении не пожалел

Сейчас люди держат много скота, и продукцию фермеров с охотой берут на корм. Без трудностей, конечно, не обходится, но они преодолимы, а все потому, что есть наследники, которые продолжают начатое. По стопам деда и отцов пошли и сыновья Протасовых.

Сын Александра Николаевича, Дмитрий, организовал свое крестьянско-фермерское хозяйство три года назад, а сын Николая Николаевича, Сергей, – два года назад. Он закончил колледж, получил профессию и вернулся в родное село. «Человек должен быть дома, на своем месте, – говорит Сергей. – Где-то я вычитал, что раз тебя Бог создал в этой деревне, значит, ты там нужен».

По словам сельчан, решение сыновей Протасовых остаться в родном селе и помогать родителям было осознанным и самостоятельным. Со време-

нем их юношеское рвение во всем походило на отцов переросло в желание иметь собственное дело. Так в семье Протасовых появилось еще одно поколение фермеров.

– Они с мальчишеских лет не боялись тяжелой работы, бывали с нами на полях, вместе с нами сеяли, пахали и убирали, и неудивительно, что они связали свою жизнь с селом, – продолжает Александр Николаевич. – Правда, порой за них становится страшно, потому что мы осознаем: им придется сталкиваться с разными ситуациями, у которых есть миллион решений, а выбрать нужно только одно – правильное, но, с другой стороны, мы очень рады. Рады, что они выбрали свободу, что не будут трудиться на дядю, а будут кормить себя и детей своим трудом. Тем и славится семья Протасовых во всей округе из поколения в поколение.

КОММЕНТАРИЙ

Дмитрий Оробец,

управляющий дополнительного офиса Хакасского филиала Россельхозбанка в с. Бея:

– Протасовы умеют грамотно рассчитывать свои возможности, взвешивать все риски, чтобы полученные деньги работали и приносили стабильный доход, который позволяет вовремя погашать кредиты и расширять хозяйство. На кредиты они покупают в основном технику и пополняют оборотные средства. Александр, Николай, Анатолий, а теперь и их дети доказывают всем, что сельское хозяйство – возможность самостоятельно и независимо жить на земле. Они гордятся тем, что трудятся в родном краю, хотя в деревнях сейчас труд сельчанина считается непрестижным, многие уезжают в город. Однако рано списывать деревню в анналы истории. Пока есть такие, как Протасовы, деревня будет жить.

1. Отец братьев Протасовых – Николай. Фотография сделана в 1991 году, когда его дети, решившись заниматься сельским хозяйством, собирали свой первый урожай

2. У крепких хозяйственников и дома крепкие



1.



2.



Пермский край

КОММЕНТАРИЙ

Ирина Кострикова,

управляющий
дополнительного
офиса Пермского
филиала
Россельхозбанка
в г. Кунгур:

– Любовь к сельскому труду и родной земле братьям Хавыевым привил их отец, владелец успешного ЛПХ. С Россельхозбанком фермеры работают с момента открытия дополнительного офиса в Кунгуре в 2009 году. В основном берут кредиты на покупку техники и сезонные полевые работы. И ежегодно наращивают свой кредитный портфель: так, если в 2010 году они взяли на посевную 1,5 миллиона рублей, то уже в следующем – пять миллионов. По большинству предоставляемых им кредитных программ предусмотрены субсидии из федерального и регионального бюджетов, что очень выгодно для заемщиков.

КАПУСТНЫЙ РЕКОРД **ХАВЫЕВЫХ**

Братья Алмаз и Айнур Хавыевы – земледельцы со стажем: с детства они помогали родителям в ведении личного подсобного хозяйства. В 2005 году создали свое дело: стали выращивать капусту, уже через год зарегистрировали крестьянско-фермерское хозяйство и сейчас вышли на урожайность 470 центнеров с гектара.

Братья во всем полагаются на советы родителей – потомственных крестьян – и достижения науки. Алмаз Хавыев защитил диссертацию на соискание ученой степени «кандидат технических наук» и умело применяет свои знания на практике. Высокие урожаи на капустных полях – результат этой самой крепкой спайки с наукой.

Фермеры разработали и применяют совершенно новую технологию выращивания рассады в кассетах и, взяв ее за основу, в 2010 году защитили в министерстве сельского хозяйства Пермского края инвестиционный проект «Выращивание капусты в Кунгурском районе» на сумму 4,05 миллиона рублей. В этот же год урожайность

капусты у них составила 470 центнеров с гектара, при урожае в соседнем колхозе всего 170.

В этом году братья Хавыевы с помощью Россельхозбанка увеличили площадь сельхозугодий до 234 гектаров и защитили новый инвестиционный проект – теперь уже по выращиванию моркови по собственной технологии. Сейчас 40 гектаров у них занимает капуста, 30 гектаров – картофель, 20 гектаров – морковь, и еще свеклу посадили на семи гектарах.

– Благодаря кредитной поддержке Россельхозбанка мы и технику обновили, и посевную вовремя провели, и хозяйство из года в год расширяем, – говорит Алмаз Хавыев. – Без кредитов – нет развития хозяйства!

Рецепт успеха от братьев Хавыевых

«Сельские предприниматели с опаской относятся к кредитам и зачастую именно из-за этого многие проекты в агропромышленном комплексе не реализуются. Когда мы задумали увеличить посевные площади, пришлось искать деньги на покупку сельхозтехники. Как раз в это время в Кунгуре открылся дополнительный офис Пермского филиала Россельхозбанка, и мы стали одними из первых его клиентов. И о своем решении ни разу не пожалели. На средства, выданные Кунгурским дополнительным офисом Россельхозбанка, мы приобрели рассадопосадочную машину, две поливочные машины, два трактора МТЗ 82, трактор МТЗ 1221, культиватор и глубокорыхлитель! При такой поддержке – любое дело по плечу! Надо просто иметь желание работать на земле, любить эту землю, подходить к ней с умом, опираясь на науку и опыт наших предков-земледельцев».



СЕМЬ ЛПХ – ОДНА СЕМЬЯ

Животноводческий сельскохозяйственный потребительский кооператив «Огаревский» из Лопатинского района Пензенской области – это семь объединенных между собой личных подсобных хозяйств. И все это одна большая дружная семья – братья, сестры, родители и их дети. 24 члена семьи от мала до велика работают в хозяйстве и делают одно общее дело.

Председатель кооператива Нелли Петросян говорит так: «Не хочется хвастаться, но наши результаты говорят сами за себя. В прошлом году на 400 гектарах нами выращено 400 тонн ячменя, 115 тонн овса, 850 тонн сена и 80 тонн подсолнечника. Сейчас у нас в хозяйстве 300 голов КРС. Думаю, это немало для одной семьи».

– А начинали ведь мы с нуля, – продолжает Нелли Петросян. – Мама по объявлению купила коровник и телятник, посчитав это выгодным вложением денег. Так все и пошло.

Каждое утро, в три часа, члены кооператива со свежим молоком, сыром, маслом, творогом и сметаной выезжают из села, чтобы к шести часам уже быть в Пензе. Круглый год, без выходных и праздников. За огаревской продукцией выстраиваются очереди и ее расхватывают на глазах! В постоянных клиентах – ряд магазинов, кафе и ресторанов. Кстати, «молочку» из с. Огарево можно заказать по телефону. Кооператоры шагают в ногу со временем и уже скоро будут предлагать свой товар через Интернет. В планах – создание вместо семи ЛПХ семи КФХ, что позволит расширить семейный бизнес.



КОММЕНТАРИЙ

Екатерина Хохлова,

начальник отдела
малого бизнеса
Пензенского филиала
Россельхозбанка:

– Успех любого бизнеса – это работа на опережение, планирование на месяцы вперед и неприемлемость застоя. В ЖСПК «Огаревский» удивительным образом сочетаются все эти качества со стремлением к развитию и высоким профессионализмом руководителей организации. Кооператив успешно развивается благодаря в том числе и помощи Россельхозбанка. В два этапа фермеры взяли у нас 2,2 миллиона рублей и приобрели 80 голов КРС. Также ежегодно кредитуются на текущие цели, посевную и пополнение оборотных средств. Все эти кредиты субсидируются, что очень выгодно.

Пензенские кооператоры на своем примере доказали, что семейный бизнес может быть успешным и на селе



Рецепт успеха от Нелли Петросян

«Основной секрет успеха нашей организации – крепкая семья. Один в поле не воин. А в нашей семье – один за всех, и все за одного. И это не просто слова. Каждый у нас занят своим делом. Дети с малых лет приучены к труду и полноценно работают на благо семьи. И еще. В армянском языке нет такого выражения, как «иди назад». У нас говорят: «Развернись и иди вперед». Вот и мы идем только вперед. Отрадно, что сейчас сельское хозяйство приравнивается к оборонной промышленности. Раньше ведь мы всей семьей занимались кондитерским производством. И если там все службы нас без конца проверяли и то и дело грозились закрыть, то здесь только хвалят и говорят, какие мы молодцы, что работаем на земле и добились успеха в этом непростом деле. Конечно, очень помог нам развиваться Россельхозбанк, который поддерживает все начинания в сфере агробизнеса».



Республика
Мордовия

ПРОДОЛЖАЯ ТРАДИЦИИ ПРЕДКОВ

Семья – самое главное в жизни потомственного крестьянина Сергея Кипаева, его надежный тыл. Супруга Нина поддерживает все начинания мужа. Во всем помогают родителям и дети. Давно подмечено, что дом человека – не только его крепость, но и его зеркало. Глядя на дом и крепкое хозяйство Сергея Александровича, сразу видно, что он настоящий хозяин, любящий во всем порядок и умеющий организовать все правильно и грамотно, как и было принято в крепких крестьянских дворах в старину.

Продолжая традиции своих предков, в 1992 году Сергей Кипаев решил преобразовать личное хозяйство в фермерский бизнес, зарегистрировавшись как глава КФХ.

– Любовь к сельскому труду прививалась с детства, да можно сказать, что она в крови. А как ина-

че, если вся моя семья из поколения в поколение трудилась в родном селе. Предки всю жизнь были у сохи, дед и отец занимались пчеловодством, – рассказывает Сергей Кипаев. – Отец всегда говорил: «Земле нужен хозяин». Когда с братом подросли, стали мечтать о большом семейном хозяйстве, и сейчас понимаю, что благодаря



Рецепт успеха от Сергея Кипаева

«С теми, кто раздумывает, начинать ли свое дело, поделюсь историей, которую любил рассказывать мой дед. Она про пожилого крестьянина, который из года в год пахал свое поле и на протяжении многих лет обходил стороной большой камень. Однажды он даже сломал об него свой плуг. Крестьянин наконец-то решил что-нибудь сделать с мешающим ему булыжником. И когда он подсунул ломик под камень, оказалось, что камень был толщиной всего несколько сантиметров и его можно разбить одним ударом кувалды. Каков вывод? Часто мы в жизни откладываем свой успех, встретив первое же препятствие. Хотя решение значительно проще, чем мы можем себе представить. Не надо бояться начинать свое дело, тем более сейчас для этого есть все условия и можно смело рассчитывать на поддержку со стороны государства и Россельхозбанка. Успех – это не ключ к счастью. Счастье – это ключ к успеху. Если вы любите то, что делаете, вы будете иметь успех».



Супруга Сергея Кипаева, Нина, во всем помогает мужу, на ее хрупких плечах – и домашние заботы, и вся бухгалтерская отчетность фермерского хозяйства

желанию и приложенным усилиям все намеченные цели реализовать возможно.

Начиналось все с 32 гектаров земли, старенького трактора, заброшенной колхозной фермы и двух коров. Сейчас у Сергея Кипаева 1200 гектаров пахотных земель, 10 единиц современной техники и новая животноводческая ферма на 200 голов крупного рогатого скота.

По словам фермера, обращение в Россельхозбанк дало новый толчок в развитии дела:

– Взял три миллиона рублей на обустройство помещения для коров и покупку скота. Поддержка банка пришлась как нельзя кстати. Без проволоки, легко получил кредит, а сотрудники Россельхозбанка все так рассчитали, чтобы возвращать его было необременительно.

С реализацией продукции, говорит фермер, проблем на сегодня нет. Зерно сдает в ООО «За-

водское», если год урожайный, удастся собрать 25 тонн зерновых. Мясо у него закупает крупнейший в республике мясокомбинат «Атяшево» – до 1000-1200 килограмм в месяц, а молоко – по полтонны ежедневно – ОАО «Мечта». Кипаев и не думает останавливаться на достигнутом, есть желание увеличить поголовье и расширить посевные площади, не так давно он взял в аренду еще 23 гектара.

Став прочно на ноги, Сергей Кипаев не забыл и о своих односельчанах, двенадцать человек получили работу в его хозяйстве.

– Хочется, чтобы родное село развивалось, чтобы земляки не уезжали в город, а строились и работали на родине, – говорит фермер. – У меня две дочери, я был бы рад, если, создав свои семьи, они останутся в Марьяновке и продолжат вместе с мужьями семейное дело.

КОММЕНТАРИЙ

Марина Разина,

управляющий
Большеберезниковского
дополнительного
офиса Мордовского
филиала
Россельхозбанка:

– Сергей Кипаев – хозяин, знающий и всем сердцем любящий свое дело. Отрадно, что партнерство с Россельхозбанком повлияло на динамичное развитие его фермы. Он сотрудничает с банком с 2009 года. Мы гордимся такими клиентами и всегда рады оказывать помощь добросовестным и порядочным людям. Своим нелегким трудом они поднимают село, делают его комфортным для жизни. Тем, кто собирается начать свое дело по разведению крупного рогатого скота, как и Сергей Александрович, полезно будет узнать, что развитие животноводства поддерживается государством. Основным механизмом бюджетной поддержки является субсидирование части процентной ставки в размере 2/3 ставки рефинансирования по кредитам на приобретение племенного молодняка.

Любовь к земле в семье Кипаевых передавалась из поколения в поколение: родители работали в колхозе, а дед занимался пчеловодством (фото из семейного архива)





СПРАШИВАЙТЕ — ОТВЕЧАЕМ!

Дорогие читатели! Мы продолжаем публиковать ответы на ваши наиболее интересные вопросы. Не стесняйтесь, спрашивайте, описывайте проблемы, с которыми вы столкнулись. А мы вместе с экспертами Россельхозбанка подскажем, как лучше поступить. Пишите нам по адресу: vorposSH@mail.ru. Также можно оставить письмо с пометкой «Для журнала «Сельский Хозяин»» в любом допofiсе Россельхозбанка.

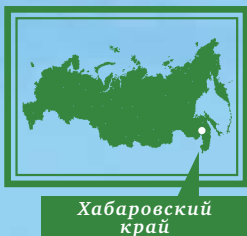


Курская область

КОФ «ЗАРЯ»,
Курская область, д. Клишино.

Вопрос: Хотим заняться разведением племенных лошадей. В местном допofiсе Россельхозбанка сказали, что приобрести племенных животных можно только у поставщиков, рекомендованных банком. Зачем выдвигаются такие требования?

Ответ. Россельхозбанк определяет условия сотрудничества с поставщиками с целью снижения рисков клиентов, связанных с недобросовестными действиями контрагентов. В допofiсах рекомендуют только проверенных банком поставщиков, которые предлагают качественную племенную продукцию. Обратившись к поставщикам, рекомендуемым банком, вы сможете приобрести по конкурентоспособным ценам здоровый, крепкий, жизнеспособный племенной молодец, оплачивая собственными средствами только 20% его стоимости.

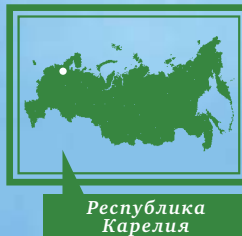


Хабаровский край

КОФ «НИВА», г. Хабаровск.

Вопрос: Наш край имеет большие возможности для воспроизводства морепродуктов, особенно развития марикультуры, но эти направления нуждаются в большом финансировании. Готов ли Россельхозбанк выдавать кредиты труженикам моря?

Ответ. В Россельхозбанке действуют специальные программы поддержки рыбоводных хозяйств и предприятий марикультуры. Если вы хотите приобрести корма, ветеринарные препараты, оплатить ремонт катеров и лодок, провести технологические операции по выращиванию объектов марикультуры, можно оформить краткосрочный кредит на выгодных условиях на срок до двух лет. Если ваша цель – строительство или модернизация производственных объектов предприятий марикультуры, приобретение судов, катеров и иных плавсредств, оборудования, включая перерабатывающее и холодильное, покупка племенного посадочного материала – вы можете взять долгосрочный кредит на срок до восьми лет.



Республика Карелия

М. КАЗИЦКИЙ,
Республика Карелия, СПОК «Дружба».

Вопрос: Наш регион славится своими лесными богатствами, а на наши реки ежегодно приезжают тысячи туристов, любящих рафтинг. Хотим открыть небольшое производство по консервированию

ягод и грибов, а также турбазу. Есть бизнес-план, единомышленники, но нет финансирования. Может ли Россельхозбанк нам как-то помочь?

Ответ. Россельхозбанк предлагает специальный кредитный продукт для потребительских кооперативов на цели, связанные с развитием несельскохозяйственных видов деятельности в сельской местности – агротуризма, народных промыслов, торговли, заготовки и переработки дикоросов и др. В рамках этой программы кредиты предоставляются на срок до пяти лет под залог имущества. Для потенциальных заемщиков, у которых могут быть сложности с предоставлением залогового имущества, банком предусмотрена возможность частичного обеспечения в виде поручительства Гарантийных фондов. По этим кредитам возможно субсидирование процентной ставки, что делает их более доступными для заемщиков.



Рязанская область

Ф. ПЕСТРЕЕВ,
Рязанская область, кооператив «Свободный труженик».

Вопрос: Наш кредитный кооператив работает уже два года, не стоим на месте, развиваемся. Растет число членов кооператива и портфель выданных займов. Как всегда, перед уборочной у пайщиков

возникает потребность в больших деньгах – на ГСМ, запчасти, ремонт техники и пр. Своих средств на выдачу займов, к сожалению, у нас не хватает. Какие перспективы кредитования в Россельхозбанке у нашего кооператива, если кроме арендованного офиса и автомобиля нам нечего предоставить в залог банку?

Ответ. Ваша ситуация понятна и очень часто встречается. Для таких кредитных кооперативов Россельхозбанк разработал специальные условия кредитования под залог прав требования по заключенным вашим кооперативом договорам займа со своими пайщиками, иначе говоря, кредитование под залог портфеля займов. Более того, в Россельхозбанке есть специальные беззалоговые программы кредитования. Кредиты в сумме до одного миллиона рублей могут предоставляться под поручительство физических и/или юридических лиц, а также индивидуальных предпринимателей.





РоссельхозБанк

КАЖДОМУ – по потребностям ПОТРЕБИТЕЛЬСКИЙ КРЕДИТ

**ВЗЯТЬ КРЕДИТ «ПОТРЕБИТЕЛЬСКИЙ»
В РОССЕЛЬХОЗБАНКЕ МОЖНО НА НЕОТЛОЖНЫЕ НУЖДЫ.**

Это кредит на любые цели без обязательного подтверждения целевого использования заемных средств.



Подробности – на официальном сайте Банка: www.rshb.ru
Получить консультацию по всем кредитным программам Банка Вы можете
по телефону **8-800-200-02-90** (звонок по России бесплатный)



ЗЕЛЕНЫЙ БИЗНЕС УРАЛЬСКОГО МЕЛИОРАТОРА

В ведении Валерия Пономарева – полтора гектара сельхозугодий, большую часть которых занимает комплекс из пяти теплиц. Однако его агробизнес начинался отнюдь не с зелени. Валерий Геннадьевич – мелиоратор со стажем. Когда хозяйства-должники начали предлагать за услуги мелиорации свою продукцию, он организовал оптовую базу для реализации овощей. А потом понял, что выгодней самому заниматься производством.


22



Пермский
край

В 2008 году Валерий Геннадьевич выкупил полуразрушенный тепличный комплекс на окраине Краснокамска. Старые теплицы за больничным городком последние годы находились в плачевном состоянии. Металлические конструкции, возведенные в 1982 году, давно проржавели, двери были выбиты. Поэтому фермеру приходилось постоянно заниматься ремонтными работами, а еще нужно было сделать дорогу и закупить технику.

В прошлом году Валерий Геннадьевич обратился за поддержкой в Россельхозбанк и получил инвестиционный кредит на реконструкцию комплекса. Одновременно подал на рассмотрение в краевой минсельхоз инвестиционный проект «Реконструкция тепличного хозяйства в Краснокамске» и по решению комиссии получил поддержку из бюджета края. Так, благодаря помощи Россельхозбанка и местных властей за два года в полуразрушенном комплексе фермер навел полный порядок и организовал



1.



2.



3.



4.

прибыльный бизнес. Пленочное полотно в теплицах заменил на современный прочный поликарбонат, установил новую систему полива и отопления.

В теплицах общей площадью 1600 квадратных метров зимой выращивается лук на зелень, огурцы, а летом – помидоры, баклажаны и перец. Для опыления рассады Валерий Геннадьевич держит пчел, а недавно он еще занялся выращиванием цветочной рассады и саженцев яблонь.

В хозяйстве ему помогают земляки – всего фермер трудоустроил на постоянной основе шестерых, а в сезон его штат разрастается до 25 человек.

Помимо овощей Валерий Геннадьевич занимается разведением кроликов, имеет небольшую лесопилку и выращивает в теплицах землянику – для себя.

По словам фермера, одно из самых важных в его бизнесе – реализация продукции. Овощи и расса-

ду он отгружает в основном на оптовые базы, так как работать с магазинами затратно по времени, да и по деньгам не так выгодно.

– Основные расходы в тепличном хозяйстве, особенно зимой – отопление и электроэнергия.

Поэтому в наших планах – организация перепелиной фермы и закупка биогазовых установок. С их помощью мы сможем перейти на безотходное производство: опил с лесопилки, птичий помет и отходы овощей – все это может

превратиться в тепло и свет, – рассказывает Валерий Пономарев.

Рецепт успеха фермера Пономарева – в трепетном отношении к своему делу. Он постоянно учится чему-то новому и не боится трудностей. Валерий Геннадьевич, как настоящий сельский хозяин, предан делу и заботится о своей земле.

1. В теплицах зимой выращивается лук на зелень, огурцы, а летом – помидоры, баклажаны и перец

2. Для опыления рассады Валерий Геннадьевич держит пчел

3. Фермер также занимается выращиванием цветочной рассады

4. Валерий Пономарев с начальником службы малого бизнеса Пермского филиала Россельхозбанка Светланой Кривошеевой: банк поддерживает все проекты фермера

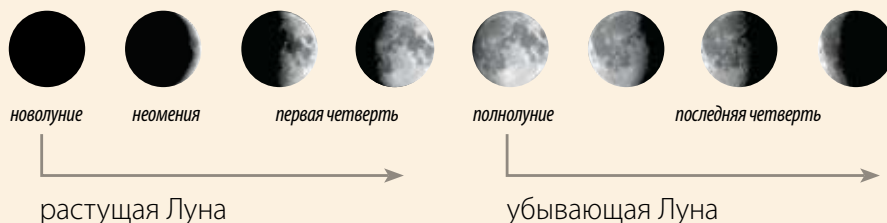
Рецепт успеха фермера Пономарева – в трепетном отношении к своему делу: он постоянно учится чему-то новому и не боится трудностей



Лунный календарь садовода на июль 2012 года

понедельник	вторник	среда	четверг	пятница
25	26	27	28	29
2   <p>Время провести формирование огуречной плети и удаление лишних усов земляники. Можно собирать ягоды и фрукты.</p>	3   <small>полнолуние</small> <p>Не стоит ничего сажать и сеять – полнолуние. Можно заготавливать зелень, срезать цветы в букеты.</p>	4   <p>Благоприятное время для уборки ранней белокачанной капусты и посадки овощных культур длительного хранения.</p>	5   <p>Не стоит осуществлять посев, посадку, укоренять черенки и собирать урожай. Нежелательны пересадки растений.</p>	6   <p>Очень хорошо проводить прореживание грядок и культивирование почвы. Можно собирать семена, но сбор урожая лучше отложить.</p>
9   <p>Убирать созревшие корнеплоды. Очень хорошее время для перекопки почвы.</p>	10   <p>Хорошо удалить засохшие листья. Благоприятный день для борьбы с вредителями и ненужной корневой порослью в саду.</p>	11   <p>Очень хорошая пора для начала сбора лекарственных трав. Можно убирать урожай овощей, фруктов и ягод.</p>	12   <p>Начинают сбор цветной капусты, салата и зелени. Благоприятное время для уборки на хранение корнеплодов и луковичных цветов.</p>	13   <p>Хорошее время для посева на зелень лука, ревеня и щавеля. Эффективна обработка почвы, борьба с вредителями.</p>
16   <p>Начинают покос луговых трав. У земляники можно удалять усы, пасынковать томаты. Можно убирать зелень.</p>	17   <p>Собирают фрукты и ягоды. Можно варить варенье и консервировать овощи.</p>	18   <p>Этот день следует посвятить поливу растений. Благоприятный период для подкормок растений.</p>	19   <small>новолуние</small> <p>Не стоит заниматься растениями. Новолуние. Посадки и пересадки нежелательны. Можно срезать цветы для букетов.</p>	20   <p>Собирают овощи и урожай кустарников. Ничего не сажать и не пересаживать. Можно удалять ненужные ветки и поросль.</p>
23   <p>Хороший день для посадки и посева растений. Хорошее время для посадки и пересадки любых культур, цветов и декоративных растений.</p>	24   <p>Косят траву и срезают цветы. Хорошее время пересадки и деления лилий, пиона, флокса и др.</p>	25   <p>Не рекомендуется поливать растения. Срезанные в этот период цветы особенно ароматны и долго стоят.</p>	26   <p>Подкармливают удобрениями цветы. Благоприятное время для внесения минеральных и органических удобрений.</p>	27   <p>Можно консервировать плоды и овощи. Хороший период для обработки растений от вредителей.</p>
30   <p>Высеивают многолетние культуры. Эффективны поливы и подкормки растений.</p>	31   <p>Убирают белокачанную капусту. Можно заниматься заготовкой ягод, овощей и семян. Удачное время для обрезки и прививки растений.</p>	1	2	3

Июль – летняя межень – много рос, особенно к концу месяца. Считается, что утром сильная роса и туман – к хорошей погоде, нет росы – к дождю. В июле обычно осадков больше, чем в других месяцах, обильными считаются осадки, если их за сутки выпадает не менее 10 миллиметров. Дождь бесполезен, если выпадает менее 3 миллиметров.



	<p>рак </p> <p>Четвертый знак зодиака, соответствующий сектору эклиптики от 90° до 120°, считая от точки весеннего равноденствия; кардинальный знак тригона Вода. Правит четвертым домом гороскопа. В ранней астрологии символом считалось изображение рака. Современный символ представляет собой пару клешней, однако может быть интерпретирован по-разному.</p>
<p>суббота</p> <p>30</p>	<p>воскресенье</p> <p>1 </p> <p>Самое время приступить к борьбе с сорняками и вредителями. Рекомендована срезка цветов, сбор зелени, огурцов, бобовых, семян цветов и окучивание.</p>
<p>7 </p> <p>Стоит провести обильный полив растений. Благоприятный день для подкормки.</p>	<p>8 </p> <p>Рекомендовано внести удобрения. Нежелательны обрезки, сбор и заготовка наземной части растений (урожай не будет долго храниться).</p>
<p>14 </p> <p>Стоит заняться скашиванием травы на корм личной скотине или для деревенских соседей. Можно заняться домашним консервированием.</p>	<p>15 </p> <p>Полезно заняться подкормкой обкошенных луговых растений удобрениями. Рекомендованы прополки, мульчирование, окучивание растений.</p>
<p>21 </p> <p>Ухаживают за цветами и кустарниками. Эффективны прополки, рыхления почвы.</p>	<p>22 </p> <p>Пересаживают комнатные цветы. Пора возвращать в дом комнатные растения, которые летом были вынесены на воздух.</p>
<p>28 </p> <p>Собирают ранний картофель. Эффективны меры борьбы с вредителями. Рекомендован сбор зелени, огурцов, бобовых, прополка и окучивание.</p>	<p>29 </p> <p>Убирают морковь и молодую свеклу. Можно сажать растения, стремящиеся ввысь.</p>
<p>4</p>	<p>5</p>

В июле часты грозы и молнии, что очень хорошо для огорода. Это поставщики удобрений, так как при их содействии почва обогащается азотом. В народе говорится, в июле гром и молния не дают заснуть даже воробьям. Гром глухой – к тихому мелкому дождю, гулкий – к ливню. Гремит долго, почти непрерывно – быть граду; раскаты частые – ненастье надолго; раскаты короткие – скоро прояснится.

ДНЕВНИК НАБЛЮДЕНИЙ

Соседи по грядке: огурец помидору не товарищ

Когда угроза возвратных холодов минует, рассада переезжает в открытый грунт. И в теплицу на постоянное место жительства переселяются подросшие перцы, баклажаны, томаты и огурцы. А ведь небольшое тепличное хозяйство на собственном участке может снабжать всю семью вкусными овощами и зеленью с ранней весны и до поздней осени. Чтоб превратить свою теплицу в настоящую мини-фабрику по производству экологически чистой витаминной продукции, надо всего лишь грамотно наладить севооборот и учесть совместимость культур.

Давно замечено, что огурцы и помидоры плохо растут в соседстве друг с другом. Огурцам для роста нужно тепло и повышенная влажность, помидоры же любят проветривание, и высокая влажность им вообще противопоказана. Решить эту проблему можно, перегородив пленкой теплицу на две части. И в каждой из частей создать идеальные условия для «несовместимых» культур.

Рядом с огурцами лучше сажать бобовые, капусту, лук и чеснок. Дружат с ними баклажаны, подсолнечник, салаты и укроп. А вот картофель, шалфей и другие сильные ароматические травы «терпеть не могут» соседства с огурцами и на этой почве не родятся.

Метод сочетания растений и совместных посадок предполагает использование естественных природных качеств каждого растения для позитивного влияния на соседей по саду. Рядом с томатами следует посадить лучших их друзей – морковь



и сельдерей. Компаньонами помидоров являются также фасоль, салаты и петрушка. И ни в коем случае не следует «заселять» по соседству с ними картофель, капусту и кукурузу. Можно, конечно, попробовать для эксперимента. Опыт наблюдений наберете богатый, а вот урожай вас не обрадует. Чтоб получить осенью хорошую картошку, лучше всего посадить рядом с ней капусту, которую так не любят помидоры. Отлично уживается картофель с морковью, баклажанами и хреном.

Правильное сочетание растений – это основа основ натурального, органического садоводства. Так что правильно и грамотно подбирайте соседей по грядке, чтобы ваши праведные труды на огороде не пропали даром, а овощи дали хороший урожай. В конце концов, теплица – это не лестничная площадка в вашем многоквартирном доме, и жильцов тут вы можете расселять так, как вам хочется.





Валерий ЗОЛОТУХИН:

Я САМЫЙ НАСТОЯЩИЙ ТРУДОГОЛИК, И ВЫХОДНЫЕ ДЛЯ МЕНЯ — ТЯГОСТНЫЕ ДНИ

Валерий Золотухин мог бы никогда не стать артистом, если бы не воля и вера в себя. В семь лет ему безжалостно поставили диагноз: «никогда не сможет ходить самостоятельно». Сегодня он снимается в кино, играет и руководит Театром на Таганке и Молодежным театром Алтая, пишет книги, воспитывает маленького сына и востребован так же, как и 40 лет назад. Он, пожалуй, один из немногих артистов советского времени, кого любят как старшее, так и молодое поколение зрителей.

Текст: Ольга Галинкина

— Валерий Сергеевич, ваша роль в «Дозорах» умножила вашу популярность среди молодого зрителя, а вот старшее отнеслось к этой работе неоднозначно: верующий человек и вдруг сыграл вурдалака?

— Любая работа, если она честная — это никогда не позор. Когда голодные годы были, полки пустые, здесь уже не до сантиментов. Приходилось и за еду работать. В прямом смысле. Как-то за творческий вечер получил полмешка картошки, 20 синеньких цыплят. Домой приношу «гонорар», а жена плачет... от счастья. Разве тут будешь думать: позор — не позор. Это работа. А сейчас в моем возрасте грех — это от роли отказываться. Да и фильмы эти глубже, чем их воспринимают. Они про раскаяние. Я играл, в первую очередь, не вампира, а отца — любящего, заботливого; его трагедию отношений с сыном, его порочность и то, что он всеми силами пытается уберечь сына от этого же порока. Мой «вампир» хотел, чтобы сын остался человеком. Во всех смыслах!

— Вы как-то сказали, что настоящие христиане должны детей своих воспитывать, не теряя и не забывая наших истинных ценностей. Это что: семья, преемственность поколений? Или на западный манер — бизнес?

— Если рассматривать с точки зрения «семья — деньги», то у нас эти ценности находятся, конечно, в других пропорциях, нежели на Западе, в Соединенных Штатах. С 1917 года в России разрушена семейная преемственность. Были разорваны многие семейные узы. Вот, к примеру, моя семья. Родственники годами не общались друг с другом. Отец матери запрещал даже упоминать имена родственников, потому что они были раскулачены.

Революция прошла по нашей жизни, оставив глубокий след: разорванный мир с разрушенными родственными связями. Мы и до сих пор живем в ее последствиях. Как теперь вернуть традиции крес-

тьянской семьи, работы на земле, отношения к ней? Как вырастить того же крестьянина, который как и прежде хотел бы, умел и любил работать на земле?

— Но сами вы из деревни ушли...

— Не просто ушел, убежал (смеется). После школы впервые сел на поезд и поехал в Москву поступать в театральный институт.

— Хотя в это и мало кто верил?

— У меня всегда было такое счастливое чувство уверенности в себе, что его, наверное, хватило. Я ведь не понимал тогда, что с моей травмой это невозможно. В семь лет я упал из окна второго этажа и повредил ногу. Безжалостно поставили диагноз: «никогда не сможет ходить самостоятельно». До 8-го класса действительно ходил на костылях, а потом в десятом на школьном новогоднем праз-



Москва

Сегодня жизнь Валерия Золотухина связана не только со сценой Театра на Таганке, но и с его управлением. Почти год назад труппа попросила Золотухина возглавить театр





1.



2.



3.

1. После роли Бумбараша к Золотухину пришла всесоюзная слава

2. В «Дозорах» Золотухин стремился сыграть не вампира, а отца, который хочет спасти своего сына

3. Актриса Ирина Линдт стала партнером Золотухина не только по сцене, но и по жизни. Она подарила Валерию Сергеевичу третьего сына. На вручении премии В. Высоцкого «Своя колея»

днике сплясал «Яблочко». Я всегда мечтал стать артистом и даже допустить не мог, что не достигну задуманного. Потому, наверное, и добился своего.

– И так, до конца не избавившись от хромоты, вы поступили в ГИТИС на отделение музыкальной комедии, где нужно танцевать! Как выкручивались?

– Умудрялся обманывать педагогов: например, подговорил сокурсников заниматься в трико, чтобы не видно было ног. Но в любой момент она могла не выдержать нагрузок... Мне повезло. Сейчас я это точно могу сказать. Мой педагог Ирина Сергеевна Анисимова-Вульф мне говорила: «Ваше место, молодой человек, не в оперетте, а в драматическом театре». Она привела меня в Театр имени Моссовета и ввела в свой спектакль «Ленинградский проспект», где я сыграл один эпизод.

– Кино, сцена, книги. Где берете силы и энергию, чтобы все успеть?

– Вся моя жизнь построена на любви к театру. Я из своей деревни ушел для того, чтобы стать драматическим артистом. И жизнь моя подчинена освоению этого ремесла и постижению механизма существования на подмостках. Сцена обладает совершенно удивительными возможностями. Отдача от удачно сыгранной сцены равна тому, сколько ты вложил в работу. И это всегда наполняет тебя энергией восполнения.

А еще последние 40 лет каждое утро с зарядки начинаю. Больше 10 лет не ем мясо, а утром съедаю ложку меда и запиваю ее холодной водой – так отец учил. Хорошая профилактика простудных заболеваний.

И еще я, наверное, самый настоящий трудоголик, и выходные для меня – самые тягостные дни. В праздники спасаюсь за письменным столом. Сажусь и пишу: и утром, и вечером.

– Как-то вы сами признались, что только в театре можете быть разным, потому что крестьянская маска в кинематографе лишила вас многих ролей. Не жалеете о том, что «Бумбараш» до сих пор остается вашей визитной карточкой?

– Не жалею. Я не чувствую себя обделенным ролями, как в театре, так и в кино. Многие актеры уходят, не оставив после себя своего Бумбараша.

Революция прошла по нашей жизни, оставив глубокий след: разорванный мир с разрушенными родственными связями. Мы и до сих пор живем в ее последствиях. Как теперь вернуть традиции крестьянской семьи, работы на земле, отношения к ней?

Вся моя жизнь построена на любви к театру. Я из своей деревни ушел для того, чтобы стать драматическим артистом. И жизнь моя подчинена освоению этого ремесла и постижению механизма существования на подмостках

А у меня он есть. Зритель, которому я интересен, всегда сумеет разглядеть другого Золотухина. А тот, кто хочет видеть только Бумбараша – пожалуйста. Я горжусь этой ролью, как и другими.

Я всегда цитирую Ионеско: «Я счастлив, потому что прожил жизнь в ладу со своим ремеслом». Так уж устроен человек искусства: как бы он ни был счастлив в любви, но если понимает, что плохо играет, пишет или вообще не состоялся в своей творческой профессии, то все остальное не приносит столько радости. А лад со своим ремеслом проверяется каждый день. Каждый выход на подмостки или перед камерой – это белый лист.

– А вашу «вторую» жизнь» в родном краю тоже можно назвать «белым листом»? Я о строительстве храма.

– Пожалуй, можно. Я за всю свою актерскую жизнь ни разу не был на Алтае с гастролями и концертами. И первый раз поехал тогда, когда задумал стройку храма. Мы с актрисой Ириной Линдт дали 12 концертов в городах и районах края и заработали, как сейчас помню, 96 тысяч рублей. Всю сумму передали на строительство церкви.

– Как вы вообще пришли к этому решению – восстановить с нуля церковь? Что нужно было: безрассудство, уверенность, вера?

– Я ведь этому храму обязан выбором профессии. Много лет назад в моем родном селе стояла церковь. Ее разрушили и на этом месте поставили сельский клуб, где я и начал когда-то свою артистическую карьеру. Эти стены благословили меня на поездку в Москву. Поэтому в 1991 году, получив гонорар за свою книгу «Дребезги», решил в Быстром Истоке восстановить храм. Но я был наивен, когда думал, что церковь можно построить силами прихожан. Понял, что нужен начальный капитал. Начал ходить по губернаторам.

Каждый год сам по несколько раз приезжал, привозил деньги, которые уходили на текущее содержание временного храма. Люди приносили деньги в театр, снабжали стройматериалами. У меня огромный список всех, кто жертвовал на возведение храма... И все равно задача оказалась непростой. Мне было 50, когда решил восстанавливать церковь, а завершилось строительство, когда мне было уже за 60. Все эти годы храм стоял внутри меня, и шло осекрковление села. Ведь как говорят: «церковь-то построишь, а есть ли приход?» Нужно было общее настроение села создать, возродить давно забытое. При восстановлении храма это было даже важнее, чем сама стройка.

– И тогда же вам предложили возглавить Молодежный театр Алтая. С прицелом, что вы его еще и заново отстроите?

– Молодежный театр помогал мне организовывать

всю концертную деятельность на Алтае, когда мы собирали деньги на строительство храма. Потом они предложили сыграть вместе спектакль «На дне». Я – в роли Луки. А потом уже от директора театра Татьяны Федоровны поступило предложение стать художественным руководителем театра. Я понимал на самом деле, куда это приведет.

– Тем не менее согласились?

– Согласился. Барнаулу нужен был театр. И в первую очередь там нужно было заняться строительством. Молодежный театр Алтая ждал собственного здания более пятидесяти лет. В 1999 году театру отдали полуразрушенное здание Дома культуры Меланжевого комбината. Татьяна, директор театра, мне тогда сказала: «Раз храм удалось тебе построить, то театр-то тем более». Вот так и началась моя деятельность худрука прораба. Я же к работе своей в барнаульском театре в первую очередь относился, как к стройке. Мне здесь в Москве проще было договариваться с начальниками, министрами, депутатами, от которых зависит финансирование, чем директору театра там. И год назад мечта сбылась – мы открыли новое здание Молодежного драматического театра в Барнауле.

Так получилось, что дата открытия совпала с моим юбилеем. Для меня это самый дорогой подарок и самая главная отдача. Отдача – это когда Родина дает тебе багаж в виде таланта, ты работаешь, реализуешь данное, а Родина ждет и потом получает отдачу: сначала в виде храма, затем – театра. У Набокова есть фраза: «Я вернусь в Россию книгами». А мне хочется верить, что я возвращаюсь на Алтай театром.



ДОСЬЕ

■ Валерий Золотухин – советский и российский актер театра и кино, народный артист РСФСР. Награжден Орденом Святого благоверного князя Даниила Московского III степени за восстановление храма в родном селе Быстрый Исток.

■ Родился 21 июня 1941 года в алтайской деревне Быстрый Исток в семье председателя колхоза. Несмотря на серьезную травму ноги, поступил в Государственный институт театрального искусства им. А. В. Луначарского (ГИТИС) на отделение музыкальной комедии.

■ В 1963 году закончил ГИТИС. После его окончания год проработал в Театре имени Моссовета. С 1964 года по сей день Валерий Золотухин является актером Театра на Таганке. С 2011 года – директор и художественный руководитель театра.

■ С 2003 года является художественным руководителем Государственного молодежного театра Алтая.

■ С 1965 года снялся более чем в 70 фильмах. Автор нескольких художественных и публицистических книг. С 17 лет ведет дневники. На их основе написал несколько книг-воспоминаний, в том числе о Владимире Высоцком. Первая жена – Нина (сын Денис). Вторая жена – Тамара (сын Сергей). Гражданская жена – Ирина (сын Иван).

1 сентября с младшим сыном Иваном



Это стоит посетить!

Заповедным русским Севером и Северной Фиваидой называют этот край за уникальное по богатству и разнообразию историко-культурное и природное наследие. На Вологодчине расположено 1700 памятников, монастырей и церквей. Две трети святых, в земле российской просиявших, родились в этих благословенных краях.



Вологда, 2011 год. Самый массовый в мире мастер-класс по кружевоплетению для Книги рекордов Гиннесса: на Кремлевской площади одновременно работают 570 кружевниц

ВОТ ЭТО ФАКТЫ!

■ Вологодчину прославили первооткрыватели Сибири и Дальнего Востока Семен Дежнев (его имя носит крайняя северо-восточная точка Азии), Ерофей Хабаров (в честь него назван Хабаровск), Владимир Атласов (первооткрыватель Камчатки) и Иван Кусков (исследователь Аляски и Северной Калифорнии).

■ Десять городов Вологодской области состоят в списке исторических городов российского значения.

■ Леса занимают 71% территории области (более 10 миллионов гектаров).

■ Ежегодно в регионе заготавливают до 38 тысяч тонн ягод и 45 тысяч тонн грибов.

СТОЛИЦА РОССИЙСКОГО ЛЬНА

Издrevле в этот северный край ездили купцы заграничные и вместе с льняным полотенцем и кружевным платком увозили с собой маленький бочонок со знаменитым на весь мир вологодским маслом.

Вологодская область расположена в 500 километрах от Москвы. Граничит с Архангельской, Кировской, Костромской, Ярославской, Тверской, Новгородской и Ленинградской областями и Республикой Карелия. Областной центр – Вологда, как и Москва, основана в 1147 году.

Регион

Доминирующие отрасли промышленности: черная металлургия, машиностроение, металлообработка, лесная, химическая, деревообрабатывающая и целлюлозно-бумажная. Легкая промышленность представлена предприятиями по первичной обработке льна, двумя крупными льнокомбинатами, кружевным, швейным и трикотажным производствами.

Ведущая отрасль сельского хозяйства – молочное животноводство, на которое приходится 70% всей продукции АПК региона.

Филиал

Вологодский филиал Россельхозбанка зарегистрирован 11 января 2002 года. За 10 лет в регионе создана развитая сеть дополнительных офисов банка, которая охватывает все районы области.

Кредитный портфель Вологодского филиала за эти годы увеличился в 500 раз и превысил 20 миллиардов рублей. Розничный портфель составляет свыше 2 миллиардов рублей, портфель по малому бизнесу – более 1 миллиарда рублей. В филиале и допфисах обслуживаются около 4000 предприятий и организаций и более 60 000 физических лиц.



Директор
Вологодского филиала
Надежда Косуля

На Вологодчине насчитывается 20 тысяч рек и 5,3 тысячи озер: водоемы занимают 4,6% территории региона

Что общего у космонавта Павла Беляева, писателя Василия Белова и олимпийской чемпионки Альбины Ахатовой? То, что все они родились на вологодской земле.



Павел Беляев



Василий Белов




Альбина Ахатова





СДЕЛАНО НА ВОЛОГОДЧИНЕ

Даже те, кто никогда не бывал в этом крае, несомненно, слышали песню о «городе с резным палисадом – Вологде-где-где», пробовали вологодское масло, носят одежду из вологодского льна, украшают свой дом изделиями из вологодского кружева и северной черни и, конечно, мечтают о визите в Великий Устюг – в гости к Деду Морозу.



ВОЛОГОДСКОЕ КРУЖЕВО

Особая технология плетения, использование многообразного орнамента, творчески осмысленные традиции сформировали своеобразный стиль вологодского кружева. Рисунок на изделиях отличается мягкими, плавно округлыми линиями и четко выделяется на сквозном фоне плетешковых решеток. Вологодские кружева стали популярны в Европе еще в конце XVIII века. И до сих пор большинство иностранцев уверены, что кружева в России плетут только в Вологде.



1.

ВОЛОГОДСКИЙ ЛЕН

Лен – визитная карточка Вологодчины. Спрос на это натуральное растительное сырье велик во всем мире. И это понятно, ведь лен – экологически чистая продукция. А современные технологии обработки позволяют изготавливать из него не грубую холстину, как в старину, а мягкий удобный материал. Лен исстари кормил и одевал людей, давал возможность торговать и получать прибыль. Сегодня лен – это стратегическое сырье России, сотни тысяч рабочих мест.



2.



РОДИНА ДЕДА МОРОЗА

Облюбовал Дед Мороз для своего поселения город северный Великий Устюг, город церквей белокаменных, природы красоты неописуемой, город первооткрывателей и землепроходцев, город золотых рук мастеров и народных промыслов, город-заповедник, город православный. В этом-то старинном граде Великом Устюге, что на берегу Сухоны реки, в бору сосновом и построил себе Дед Мороз терем узорчатый.



1. В 2010 году в Вологде открылся единственный в России Музей кружева

2. Платья из льняных тканей с удовольствием носят модницы во всем мире

3. Технология изготовления черневого рисунка на серебре держится в секрете до сих пор

4. Вологодское масло отличается неповторимым тонким вкусом и ароматом

СЕВЕРНАЯ ЧЕРНЬ

Северная чернь представляет собой тонкую миниатюру на серебре, где совместился живописный рисунок, дающий глубину и пространство, с рисунком графическим. Одно из первых упоминаний о великоустюгской черни относится к 1683 году. В XVIII веке мастера освоили приемы, придававшие их работам черты неповторимого своеобразия, и благодаря им северная чернь обрела свое уникальное место в мировом искусстве, а черное серебро стало изюминкой русского ювелирного искусства.



3.

ВОЛОГОДСКОЕ МАСЛО

Несоленое сладкосливочное масло с ореховым привкусом, производимое только на территории Вологодской области, известно во всем мире благодаря своему особому вкусу и аромату, приобретаемому в результате специальной переработки свежих сливок первого сорта при высоких температурах. В народе говорят: вологодское масло корни свои берет от природы нашей, от росы на траве, от воды северной – болотной, от красоты лесов и полей северных.



4.



Есть такое выражение: «деньги, зарытые в землю». Обычно его используют в том случае, когда средства потрачены зря. Однако применительно к фундаменту эта невеселая фраза приобретает особый смысл. Тратиться на фундамент и «зарывать свои кровные в землю» приходится каждому, кто задумал возвести дом. Тут ничего не поделаешь. Только один потом живет и не тужит, а другой чешет в затылке и размышляет: отчего же стены пошли трещинами? То есть один «зарывает» свои деньги с умом, а другой, мягко говоря, не продумав. А теперь о том, как правильно закапывать деньги на вашем земельном участке.

НА ЧЕМ СТОИМ?



Любой дом начинается с фундамента. Именно от него в огромной степени зависит качество жилья: стены без перекосов, плотно закрывающиеся двери и окна, ровный горизонтальный пол и, наконец, не съезжающая набок крыша. В будущем практически все неполадки в строении можно смело связывать с фундаментом: с неправильным выбором или некачественной его закладкой.

Казалось бы, многовековой опыт строительства отточил и выверил до мелочей механизм подготов-

ки основания и закладки нулевого цикла здания. Своими силами фундамент лучше закладывать с привлечением помощи специалистов, которые подскажут, на что нужно обратить внимание в первую очередь и как не допустить роковых ошибок. К этим работам приступают только после того, как выбрано место расположения дома, утвержден его проект, внешний вид и внутреннее распределение на помещения.

Первым делом выбираем вид фундамента

Вид и глубина, на которую обычно закладывается фундамент, выбираются в зависимости от спецификации грунта, а также уровня грунтовых вод, опасности морозного пучения, типа здания и нагрузок, которые будут действовать на фундамент в процессе его эксплуатации.

Ленточные фундаменты возводят под тяжелые (каменные, бетонные или кирпичные) массивные постройки, при устройстве подвалов и цокольных этажей.

Столбчатые фундаменты – наиболее распространенный и дешевый (в 1,5-2 раза по сравне-

Хозяину на заметку!

Основным и самым важным правилом при изготовлении фундамента является цельнолитье. Это значит, что все траншеи должны заливаться всего один раз. В таком деле совершенно не лишними будут готовый бетон, а также специализированная бригада строителей и бетономешалка.

Когда начинается заливка опалубки, нужно постукивать мастерком по ее внешним бокам для хорошей укладки материала. В конце нужно выравнять верхний слой бетона при помощи мастерка, это делает его поверхность более ровной.



Цена вопроса

Стоимость работ нулевого цикла для каменного дома составляет 15-20% сметы. А для деревянного затраты на фундамент могут достигать и 30%. И если неудачно приобретенную дверь можно легко заменить, покосившуюся стену стянуть, то реанимировать плохой фундамент будет очень непросто. Исправление ошибок может стоить больше, чем постройка всего дома. В цену фундамента входят его разметка, выкапывание траншеи, песчаная подушка, выставление опалубки, армирование, заливка и материал с учетом доставки.

нию, скажем, с ленточными) вариант для легкого здания. Их подводят под дома с деревянными, щитовыми или каркасными стенами.

Плитные фундаменты чаще всего сооружаются на тяжелых пучинистых и просадочных грунтах. Практикуются такие фундаменты при строительстве дач при небольшой и простой форме строения, на неравномерных и сильно сжимаемых грунтах.

Для строительства коттеджей чаще устраивают фундаменты в виде ребристых плит или армированных перекрестных лент.

Теперь приобретаем материал

Традиционно фундамент выполняется из бетона, реже в сочетании с кирпичной кладкой или кладкой из камня. Бетон остается основным материа-

лом, поскольку обладает необходимой прочностью, плотностью, водонепроницаемостью, морозостойкостью и т. д. Число, указывающее марку материала, должно быть тем больше, чем выше влажность грунта. Наиболее долговечны бетонные, а наиболее экономичны – бутобетонные фундаменты.

При строительстве бутобетонных фундаментов материал укладывается послойно и в него утапливаются камни размером до 1/5 толщины кладки. Минимальная толщина бетонных стен должна быть не менее 15 сантиметров, бутобетонных – 35 сантиметров, а бутовых – полметра. Толщина фундамента из кирпичной кладки – не менее чем полтора кирпича.

Важно не забыть о гидроизоляции

В цокольной части здания обязательно устройство гидроизоляции, располагаемой на высоте 15-50 сантиметров от земли. Для сухих грунтов гидроизоляция может выполняться в виде цементно-песчаной стяжки толщиной 2-3 сантиметра, для влажных грунтов по стяжке укладывают 2-3 слоя толя или рубероида. В особых условиях рулонные материалы наклеиваются на сухую стяжку горячей мастикой.

При наличии в доме подвала обычно устраивают два гидроизоляционных пояса – в фундаменте и в цоколе. Гидроизоляция цоколя должна располагаться обязательно ниже деревянных балок пола.

Ваш фундамент построен? Теперь вы можете смело переходить к возведению стен. Это будет являться вторым этапом строительства. Однако главное уже сделано – вы заложили крепкую и надежную основу под ваш дом.

От качества закладки фундамента зависит общий результат большого и дорогого во всех отношениях дела

КСТАТИ

Слово «cottage» переводится с английского языка как сельский, крестьянский домик. На Западе под коттеджем подразумевают небольшой, благоустроенный загородный дом. В России любой большой частный дом называют коттеджем.

На рынке недвижимости малоэтажные объекты принято разделять на два типа: дачи и коттеджи. Дачи – это дома для временного проживания в летний период, коттеджи – для постоянного проживания в любое время года. От дач они отличаются не только размерами и архитектурой, но и наличием инженерных коммуникаций, обеспечивающих уровень комфорта как минимум городской квартиры.

Алгоритм строительства фундамента

Шаг 1 ... Шаг 2 ... Шаг 3 ... Шаг 4 ... Шаг 5

Сначала нужно определиться с размерами будущих несущих стен, расположением и количеством простенков и занести все эти данные на схему. Главным правилом является то, что под каждый простенок или стену нужно заливать участок, который станет элементом всего вашего фундамента.

Второй этап – это подготовка траншеи (котлована). Вначале нужно на грунт перенести схему, затем забить колышки и натянуть на них канат. После по канату нужно выкопать траншею. Если планируется постройка дома в несколько этажей, ставится опалубка по краю траншеи.

Для того чтобы фундамент крепко держался в земле, ему нужна «подушка». Ее можно сделать, если по дну траншеи насыпать щебень толщиной пять-шесть сантиметров. Это придаст фундаменту хорошее плотное основание, которое может уменьшить деформации при усадке.

Чтобы сделать фундамент единым целым, нужно построить из арматуры короб по всей длине фундамента. Короб должен иметь форму связанных между собой в углах здания прямоугольников. Его можно сварить или связать при помощи вязальной проволоки.

Когда подушка подсыпана, короб армировочный связан, установлена опалубка, переходим к заливке траншеи. Делать это необходимо слоями, пока она не будет залита доверху. Когда первый слой уложен, нужно забросить в траншею гранитные глыбы или куски бетона.



Здравствуйте, дорогие читатели! Меня зовут Ирина Невзорова. Несколько лет назад мы всей семьей переехали из города в деревню. И ни чуточки об этом не жалею. Купили домик, завели огород, дышим свежим воздухом, едим натуральные продукты и даже небольшой бизнес открыли – перепелиную ферму организовали. В этом номере я вам расскажу о том, как нам удалось в кредит провести газ к нашему хозяйству и при этом существенно сэкономить на выплате процентных ставок.

КАК ПРОВЕСТИ ГАЗ В КРЕДИТ И ПРИ ЭТОМ ОСТАТЬСЯ В ВЫИГРЫШЕ

В очередной серии первого журнального сериала про сельских бизнесменов «Сельский ХозяинЪ» рассказывает о том, как получить кредит на специальных, на порядок более выгодных условиях, чем стандартные, и при этом извлечь пользу благодаря частичной компенсации выплачиваемых процентов за счет государства.



Морозы ударили неожиданно. Стояла теплая весенняя погода, сын уже в шортах бегал по двору, и мы с легким сердцем перенесли всех своих перепелок в их летний домик. Птицы во время прогулок возле вольера облучаются солнцем, много двигаются, ловят насекомых, поедают молодую травку и незрелые семена. Все это благоприятно действует на их здоровье, перепела прибавляют в весе, имеют хорошую яйценоскость и выводят крепких, здоровых цыплят.

В тот день мы загнали всю свою птичью ватагу в их домик и спокойно ушли ужинать. Часа через три

сын вернулся с прогулки по селу и огорошил нас неприятным известием:

– На улице ужас, как холодно, – сказал он, заварив себе горячий чай. – Зима вернулась. Бабки на улице говорят, что ночью будут заморозки. Мол, года три назад такие морозы ударили, что все яблони позамерзали.

Я тут же вспомнила о своих питомцах, что сейчас ютились в неотапливаемом помещении.

– Бегом спасать наших бедных птиц, – чуть не закричала я, и мы наперегонки с мужем и сыном принялись таскать замерзших перепелок в наш теплый дом.

Бабушки оказались правы. Ночью температура упала до минус трех, и потом четыре дня стояли холода. Все это время птицы жили в доме. Можете себе представить, что нам пришлось пережить!

– Все, меня этот шум и запах достали! – заявил муж. – Надо проводить к птичнику газ, а то так и будем носиться туда-сюда с этими птицами.

А у нас ни много ни мало 123 головы. Попробуй их всех поймать и занести!

– А на какие деньги? – вздохнула я. – Зима съела все наши сбережения. А покуда вырастут перепелки и достигнут продуктивного возраста, надо ждать месяца три.

Супруг немного опешил, но тут как назло птицы подняли такой гвалт, что хоть уши затыкай.

– Решено! Продаю машину, и на эти деньги проводим газ, – сказал как отрезал муж. – Все равно она уже старая.

Тут в разговор вмешался сын:

– А на чем мы будем возить сыр и молоко на продажу в город? На велосипеде, что ли...

Однако Борис и не думал отказываться от своей идеи.

– Договорюсь с соседом, он повезет.

– Ага, согласится он бесплатно кататься за сто километров, а если платить ему, то самим что останется? И стоило тогда корову заводить, – резонно парировал Николай.

Я чувствовала, что еще две минуты и мои любимые мужчины разругаются в пух и прах. Муж вырос в городе и ему, конечно, соседство с птицами на одной жилплощади никакого удовольствия не доставляет. А сын преследует свои цели – он на нашей старенькой машине не только молоко возит в город, но и девушек по селу. И ради своих друзей готов любые неудобства терпеть.

– Погодите спорить, – вмешалась я. – Вчера я ходила в Россельхозбанк платить за коммуналку, и там предложили нам, как владельцам ЛПХ, офор-



мить кредит на льготных условиях. Причем сказали, что можно даже рассчитывать на господдержку. Благодаря субсидии кредит нам обойдется всего под 6% годовых!

– Что за субсидия? – чуть ли не в один голос воскликнули муж и сын.

Уже утром мы всей семьей были в местном доп-офисе Россельхозбанка. Сотрудник кредитного отдела Ирина Феофанова подробно рассказала нам о целом ряде специальных программ, которыми может воспользоваться абсолютно каждый владелец личного подсобного хозяйства.

– Возможность предложить льготные условия существует у Россельхозбанка благодаря государственным субсидиям процентных ставок по кредитам, то есть частичной компенсации выплачиваемых

С помощью кредита с государственной субсидией можно провести газ

Сын Николай и муж Борис во всем поддерживают Ирину Невзорову: если работать вместе – результат обязательно будет





Перепелиную ферму семья Невзоровых организовала на своем участке на кредитные средства Россельхозбанка по программе «Надежный клиент»

ЗНАЕТЕ ЛИ ВЫ ЧТО?

■ Ваши расходы по оплате банковских процентов государство может частично компенсировать.

■ Как это получается? Вы оформляете кредит, после чего готовите документы на получение субсидии. Как только ваше ходатайство будет одобрено, в банк на ваш счет начнут поступать средства для оплаты части процентной ставки. Таким образом, за счет получения субсидии вы можете снизить «реальную» ставку по кредиту до 6%.

■ Поддержка осуществляется как на федеральном, так и на региональном уровне. Многими субъектами России приняты региональные программы для малых форм хозяйствования, предусматривающие дополнительные меры господдержки.

■ О наличии подобных программ обязательно узнавайте в вашей региональной администрации! Информация о способах получения субсидий является открытой. Она доступна в любом органе управления сельского хозяйства и отделениях АККОР.



процентов, – рассказала Ирина. – Кредитные предложения, позволяющие получить такие субсидии, формируются на базе Госпрограммы по развитию сельского хозяйства, одной из главных задач которой является поддержка сельских территорий.

Мы попросили посчитать, во сколько нам обойдется кредит на газификацию нашего хозяйства по этой уникальной программе.

– Ставка по кредиту для граждан, ведущих личное подсобное хозяйство, у нас сейчас составляет 14% годовых в рублях, а размер субсидии – 8% годовых, то есть реально вы платите по кредиту всего 6% без каких-либо комиссий, – ответила она. – Это приблизительно в три раза меньше, чем стандартная ставка по потребительскому кредиту.

Естественно, мы не могли отказаться от такого выгодного предложения.

После того как строители на кредитные средства провели газ к нашему хозяйству, муж отнес в банк

документы, подтверждающие целевое использование кредита (чеки на покупку материалов, договоры с подрядчиками и т. д.).

– От нас никаких усилий и хождений по инстанциям не потребуется: сотрудники Россельхозбанка сами сформировали и направили заявление на получение нами субсидии, – сообщил приятную

новость муж, вернувшись из банка. – Как только его рассмотрят, на наш счет автоматически начнут поступать государственные субсидии, которые будут компенсировать часть процентной ставки.

С момента представления в Россельхозбанк подтверждающих документов и до момента поступления субсидии на наш счет прошло всего две недели! Так мы провели газ, сохранили машину и уберегли наших птичек от холода. Скоро они вырастут и начнут приносить первые деньги в семейную казну. Так сказать, реальная отдача реальной поддержки тех, кто живет на селе.

За счет получения государственной субсидии можно снизить «реальную» процентную ставку по кредиту до 6%

ЧЕТЫРЕ ШАГА К ТЕПЛОМУ ДОМУ.

Как получить кредит с государственной субсидией

Шаг 1 Шаг 2 Шаг 3 Шаг 4

Определить, можете ли вы получить на реализацию ваших планов кредит с государственной субсидией, помогут сотрудники Россельхозбанка. Они подберут оптимальное решение для каждого конкретного случая. Поэтому первым делом необходимо обратиться в банк и подать заявление на получение кредита.

Выберите, какой кредит вы будете брать, и соберите необходимый пакет документов на получение данного займа. От того насколько грамотно и быстро вы подготовите документы, зависят сроки рассмотрения вашего заявления и оформления кредита.

Предоставьте в банк документы, подтверждающие целевое использование кредита (чеки на покупку оборудования, договор с подрядной организацией, проводившей газификацию и т. д.). Сотрудники банка самостоятельно направят заявление на получение вами государственных субсидий.

Как только ваше заявление на получение субсидии будет одобрено уполномоченным государственным органом, на ваш расчетный счет в Россельхозбанке автоматически начнут ежемесячно поступать средства из бюджета, которые будут компенсировать часть процентной ставки по вашему кредиту.



ИСТОРИЯ АГРОКРЕДИТОВАНИЯ

2012 год объявлен Годом российской истории. В этом же году отмечается 130-летие Крестьянского поземельного банка. История российского агрокредитования берет свое начало в XVIII веке, когда государство впервые предприняло попытку сформировать цивилизованную систему финансов по европейскому образцу. Определяющим для сельского хозяйства страны стал 1882 год, когда начал свою работу Крестьянский поземельный банк. Этот банк является историческим прообразом современного Россельхозбанка, одного из лидеров отечественного банковского сектора.

XVIII век

Указом императрицы Елизаветы Петровны в 1754 году открыты Дворянские заемные банки на территории Москвы и Санкт-Петербурга. Первое время эти учреждения кредитовали только дворян, однако позже, согласно распоряжению от 1766 года, они начали выдавать ссуды и крестьянам. В 1796 году активы Дворянских банков перешли на баланс новообразованного Государственного заемного банка, который поддерживал сельское хозяйство ссудами для мелких и крупных землевладельцев.

XIX век

Учрежденный в 1882 году «по высочайшему повелению» императора Александра III Крестьянский поземельный банк и Дворянский земельный банк, основанный в 1885 году, вместе формировали целостную систему сельского кредитования и землеустройства Российской Империи. На их базе был создан Государственный банк, с помощью которого государство проводило экономическую политику в национальном масштабе. К началу Первой мировой войны он был крупнейшим банком Европы.

XX век

В 1917 году Государственный банк получает новое название – Народный банк Российской Республики, а с 1923 года – Госбанк СССР. В 1930 году формируются банки долгосрочных вложений, в том числе Сельхозбанк. В таком виде кредитно-финансовая система просуществовала до 1959 года, когда функции кредитования села снова передаются Госбанку. В 1987 году происходит реформа банковской системы: из состава Госбанка выделяется Агропромбанк – специализированный банк, кредитующий сельское хозяйство.

Новая эпоха

После кризиса 1998 года необходимо было создавать банк со 100% государственным участием, чтобы восстановить систему агрокредитования и реанимировать сельскую экономику. В 2000 году Президент РФ Владимир Путин подписал Распоряжение о создании Россельхозбанка. Глава государства поставил задачу сформировать на его базе национальную кредитно-финансовую систему обслуживания товаропроизводителей в сфере АПК. С созданием Россельхозбанка открыта новая страница в биографии российского села.



ЗНАЕТЕ ЛИ ВЫ ЧТО?

■ В период с 1883 по 1895 год Крестьянский поземельный банк выдал в общей сложности 15 тысяч ссуд, совокупный размер которых составил примерно 82 миллиона рублей.

■ Основной отраслью кредитования для Госбанка СССР являлось сельское хозяйство. При советской власти 90% от общей суммы выданных в стране кредитов составляли ссуды селу.

■ Россельхозбанк занимает первое место в банковской системе России по объему выданных кредитов АПК страны. По размеру активов и капитала входит в Топ-5 крупнейших и надежных банков Российской Федерации.

■ Россельхозбанк располагает второй по величине в России региональной сетью. Имеет 78 филиалов и более 1500 офисов по всей стране, что позволяет максимально приблизить банковские услуги к их потенциальным потребителям.

Брат царя Александра III, князь Михаил, записал в своем дневнике: «Его Императорское Величество воспоследовавшее мнение по проекту положения о Крестьянском поземельном банке, Высочайше утвердить соизволил и повелел исполнить»



Россельхозбанк всецело поддерживает сельское хозяйство и сам уклад сельской жизни. В истории банка – вековые традиции агрокредитования и огромный багаж опыта, в перспективе – дальнейшее возрождение российского села и подъем АПК страны



1.



Краснодарский край

ЛАВКА ДРЕВНОСТЕЙ КУБАНСКОГО КАЗАКА

Кубанские фермеры – отец и сыновья Демочко – хотят возродить безымянный хутор, где когда-то было сорок домов, и открыть в нем музей хлеба. В фирменной торговой точке крестьянского хозяйства «Родное» сегодня можно купить экологически чистые овощи и фрукты и тут же познакомиться с традиционным казачьим бытом. Этакая лавка с древностями пользуется популярностью среди туристов, которые едут на побережье теплого Азовского моря.

1. Александр Демочко с управляющим Ейского допозиса Россельхозбанка Людмилой Баранюк в его саду: банк поддерживает фермера во всех начинаниях

2. В хозяйстве трудятся несколько поколений большой дружной семьи Демочко: три сына – главная опора фермера

Туриндустрия, наверное, не скоро доберется до хуторских подворий, но Александр Демочко уверен, что интерес к жизни-бытию наших предков может стать основой и патристического воспитания, и сельского туризма. А интересный и прибыльный проект, в свою очередь, будет способствовать возрождению малых поселений. Может быть, кто-то сочтет его непрофильным для успешного фермерского хозяйства. Но Демочко планирует и дальше развивать это направление, представив в каждой пустующей пока хате какой-то один из традиционных крестьянских промыслов. Пусть дети и молодежь знают, как и



2.



чем жили их предки. А захотят туристы «примерить на себя» простой, но не лишенный очарования сельский быт южного казачьего края – добро пожаловать! Вот так, связав крепкими нитями настоящее с прошлым, сельские предприниматели прокладывают спланированному с карты истории хутору дорогу в будущее.

Реликвия на обочине

Казачий курень Демочко стоит на границе поля и дороги. Там можно купить продукцию садов и полей, посмотреть, как растут арбузы.

– Не поверите, – смеется Александр Демочко, – многие уверены, что арбузы и дыни растут прямо на деревьях.

У фермера есть давняя мечта – организовать этнический центр «Реликвия на обочине». С открытием собственного магазина проблема, как продать выращенную на фермерском подворье продукцию, решилась. Но не решилась другая: как спасти степной хутор. И гложет, и рвет на части сердце казака вид безлюдного хутора и закрытых ставен покосившихся хат. Запустения и упадка нет лишь на фермерском подворье Демочко. Отсюда, надеется он, и начнется возрождение хутора.

В советские времена в этих местах базировалась бригада № 10 колхоза «Путь Ленина», тогда и выросло тут четыре десятка крепких домов. Но потом колхоз сдал позиции, люди разъехались, а окрестные сельхозугодья раздали в качестве земельных паев.

Как раз там, у безымянного хуторка, получила наделы семья Демочко. Александр Михайлович, к тому времени заведующий агропромышленным отделом газеты «Приазовские степи», решил по-даться в фермеры. На семейном совете постанови-



ли назвать свое крестьянское хозяйство «Родное». И закипела работа!

Тогда площадь пашни была 25 гектаров, теперь – уже более двухсот. В хозяйстве Александра Демочко трудятся несколько поколений его большой дружной семьи. Теперь у старшего сына свое хозяйство – КФХ «Заря». Отец во всем помогает сыну, а сын равняется на отца, уважаемого в округе фермера. Не зря Демочко-старшего коллеги избрали заместителем председателя Ейской АККОР. Заслужил своим трудом.

Пусть дети и молодежь знают, как и чем жили их предки. А захотят туристы «примерить на себя» простой, но не лишенный очарования сельский быт южного казачьего края – добро пожаловать!

Формула успеха

Благодаря добросовестной работе на благо родного края в 2011 году хозяйство Александра Демочко признано победителем краевого смотра-конкурса «Знак общественного признания».

– Вышли на урожайность в 55 центнеров твердой пшеницы с гектара, можем прокормить своим хлебом жителей всего Ейска в течение

полугода, – говорит фермер. – С помощью кредитов Россельхозбанка держим курс на многоукладность хозяйства. У нас есть изобильный сад – один из лучших среди КФХ района, заложили роскошный виноградник. В теплицах выращиваем овощи, держим небольшую куриную ферму. Планируем развивать агротуризм.

Но и первую свою профессию – журналистику – фермер не забывает. Недавно за серию очерков, посвященных проблемам развития фермерского движения, Александр Демочко стал лауреатом Всероссийского конкурса «Пресса – власть – общество». И может быть, очередной свой материал он посвятит рассказу о том, как возродить умирающие деревни.

3. В музее-магазине можно купить экологически чистые овощи и фрукты и тут же познакомиться с казачьим бытом

4. В семье Александра Демочко свято соблюдают традиции крепкого русского крестьянства

КОММЕНТАРИЙ

Людмила Баранюк,

управляющий дополнительного офиса Краснодарского филиала Россельхозбанка в г. Ейске:

– Александр Демочко в должниках, как всякий крестьянин, ходить не любит. В Россельхозбанке кредитуются с 2005 года, брал пять кредитов, всегда платит исправно. Многие члены КФХ «Родное» также пользуются услугами нашего допфила. Как бессменный член районного Совета АККОР он всем с охотой рассказывает, как можно быстро и грамотно оформить кредит, какие нужны документы для субсидии. Потому что понимает: без субсидируемых кредитов фермеру не обойтись.



Ставропольский край

АГРОТЕХНИКА ДЛЯ ПРОФЕССИОНАЛОВ

Наш корреспондент посетил День поля Ростсельмаш, который прошел в Ставропольском крае, лично посмотрел на современную сельскохозяйственную технику в деле и пообщался с экспертами. По его данным, мероприятие посетило свыше 500 представителей агробизнеса, а всего за время выставки было продано 50 единиц демонстрируемых машин, тракторов и комбайнов.

День поля Ростсельмаш объединил в себе демонстрационный показ и выставку современной техники для невероятно широкого спектра работ в сфере агропромышленного комплекса.

Твои партнеры, село!

– Мы впервые показываем абсолютно весь ассортимент продукции, который есть в модельном

ряду нашей компании, а это 20 типов сельскохозяйственных машин и более 100 моделей и модификаций комбайнов, тракторов, кормоуборочной прицепной и навесной техники, оборудования для хранения и переработки зерна, – говорит генеральный директор Ростсельмаша Валерий Мальцев. – Мы всегда прислушиваемся к мнению профессионалов, поэтому точно знаем, какая техника нужна сельскому хозяйству сегодня.

Все чаще покупатель интересуется не только ценой на предлагаемую продукцию, но и динамикой развития производственных мощностей продавца, его возможностью использования передового зарубежного опыта. Ведь все это напрямую отражается на качестве техники. В состав группы компаний Ростсельмаш входят 13 предприятий со сборочными производствами на территории Канады, России, США, Украины и Казахстана.



Ростсельмаш не стоит на месте, а динамично развивается, постоянно расширяя и непрерывно совершенствуя линейку предлагаемой селянам продукции. Компания нацелена на создание наиболее экономически эффективной техники, обеспечивающей клиентам минимальные издержки и отвечающей всем современным требованиям производительности и качества, по комфорту и оснащению, а также на сопровождение ее оперативным сервисным обслуживанием и запасными частями.

На старте новых возможностей

По словам Валерия Мальцева, подобные мероприятия планируется провести в основных зер-

носеющих регионах страны. А стартовал проект на юге России. На два дня поля ставропольского колхоза имени Ворошилова Труновского района превратились в большую выставочную площадку.

Для гостей были организованы статичная и полевая демонстрация широкого спектра сельскохозяйственных машин (зерно- и кормоуборочные комбайны, почвообрабатывающая и кормозаготовительная техника, тракторы и опрыскиватели, оборудование для переработки и хранения зерна и другие); консультации специалистов по срокам поставок техники, ее гарантийного обслуживания и эксплуатации;

1. О старте уникального проекта Ростсельмаша объявил генеральный директор компании Валерий Мальцев

2. Участники выставки с интересом знакомились с новинками и тут же заключали контракты

На выставках и демонстрационных показах можно не только увидеть и опробовать новую технику в деле, но и тут же задать вопросы, высказать свои пожелания. Рекордное число участников на выставке Ростсельмаш в Ставрополье – свидетельство верного выбора формата общения с потребителями



КОММЕНТАРИЙ

Александр Ротов,

главный инженер
ставропольского
колхоза «Россия»:

– Полезное и актуальное мероприятие. Мы пообщались со специалистами, увидели новую, расширенную линейку техники: посевные комплексы, дисковые бороны, культиваторы. Аграрии давно мечтали, чтобы Ростсельмаш начал работать как фулл-лайнер. Тем более что эта техника будет выпускаться нашей компанией, а значит, иметь российский статус и субсидироваться. У нас сегодня есть многие образцы из представленных машин. В этом году приобрели шесть комбайнов TORUM и три ACROS. В прошлом году уже отработал новый кормоуборочный RSM 1401. Обо всех новинках можем дать только положительные отзывы.

консультации представителей банков и других финансовых организаций по вопросам кредитования и лизинговых договоров поставок. Во время проведения мероприятия аграриям рассказали о специальных акциях по льготным условиям покупки техники.

Главные итоги выставки

– Считаю, что все поработало продуктивно, – прокомментировал итоги выставки председатель СПК колхоз имени Ворошилова Сергей Таранов. – Все сделано на высшем уровне. Несмотря на

ливень, который прошел накануне, техника не подвела и продемонстрировала все свои лучшие качества.

По словам организаторов, День поля Ростсельмаш в Ставрополье посетили более 500 сельскохозяйственных товаропроизводителей, которые приобрели 50 единиц представленной техники. По оценкам экспертов, ни одна выставка или демонстрационный показ не давали такого колоссального результата. Эти цифры – лучшее свидетельство эффективности выбранного формата общения с потребителями.

3. День поля Ростсельмаш в Ставрополье посетили более 500 профессионалов агробизнеса

4. Консультанты на месте рассказали аграриям о специальных акциях по льготным условиям покупки техники

5. Для гостей выставки была организована полевая демонстрация широкого спектра агротехники

В связи с большим количеством предложений современной агротехники дополнительным стимулом для приобретения той или иной модели конкретного производителя становится наличие широкой сети гарантийного и послегарантийного обслуживания. Клиенты Ростсельмаш, например, могут смело воспользоваться услугами более 500 сервисных центров и филиалов по всему миру.

ПРОГРАММА РАЗВИТИЯ ФЕРМЕРСТВА

СТАНЬ ФЕРМЕРОМ

www.i-farmer.ru

www.я-фермер.рф



РоссельхозБанк

ОАО «Россельхозбанк», Генеральная лицензия Банка России №3349



ЖУРНАЛ ПРАКТИЧЕСКАГО СЕЛЬСКАГО ХОЗЯЙСТВА И ДОМОВОДСТВА.
Основанъ въ 1885 г. К. Н. Славяниновымъ. Съ 1898 г. издается П. П. Сойкинымъ.
Допущенъ Учен. Комит. Минист. Нар. Просвѣщ. для фундаментальныхъ библиотекъ техническихъ учебныхъ заведеній, реальн. училищъ, учительскихъ семинарій и издѣльныхъ училищъ.
подписной годъ считается съ 1 ноября по 1 ноября.

ДОМОВОДСТВО.

Приборъ для раскалыванія льда. Наложить ледъ, предназначенный для ѣды, на достаточно мелкіе куски не совсемъ просто. Обыкновенно для этого кусокъ льда заворачивается въ тряпку и по нему бьютъ молоткомъ; при этомъ тряпка рвется, ледъ отчасти разбивается въ такіе мелкіе кусочки, которые нигдѣ не пригодны, а отчасти всетаки остается слишкомъ крупно наломаться. Эти крупные куски снова заворачиваютъ въ тряпку и т. д. При всемъ этомъ еще нужно ледъ и пачкаться. Въ Парижѣ намъ пришлось познакомиться съ небольшимъ приборчикомъ, которымъ ледъ легко раскалывается за столомъ, прямо передъ тѣмъ, какъ его положить въ стаканъ, тарелку, и т. д.

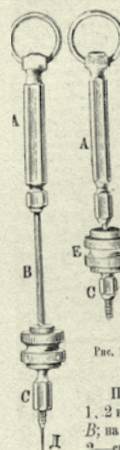


Рис. 1.



Рис. 3.

Приборчикъ этотъ состоитъ изъ цилиндрика *A* (рис. 1, 2 и 3), въ которомъ можетъ спрятаться стержень *B*; на рис. 1 и 3 онъ показанъ выдвинутымъ, а на рис. 2 — спрятаннымъ. Механизмъ, выдвигающій стержень, точно такой же, какъ у обыкновенныхъ механическихъ карандашей. Стержень *B* внизу оканчивается утолщеніемъ *C*, въ которое вставляется стальное шило *D*. Шило это при положеніи всегда можетъ быть замѣнено новымъ. На стержень *B* надѣтъ свободно по нему скользящій грузъ *E*.

Чтобы разбить кусокъ льда, ставятъ на него приборчикъ, какъ показано на рис. 3, и, нѣсколько прижимая острой одной рукой, другою поднимаютъ грузъ *E* до самаго верха стержня *B* и затѣмъ даютъ ему упасть внизъ. При этомъ онъ ударяетъ въ утолщенную часть *C*, шило входитъ нѣсколько въ ледъ и колетъ его на куски, не давая при этомъ почти совершенно мелочей и не разбрасывая кусковъ по сторонамъ.

Такой приборъ изобрѣтъ въ Парижѣ у Bert, 7, rue Saint-Denis, но его легко сдѣлать и дома, съ тою только разницей, что онъ не будетъ складнымъ, карманнымъ, какъ только что описанный.

К. Д.

В жаркую летнюю пору все наши мысли только о прохладе. Под палящим солнцем современные сельчане мало чем отличаются от дореволюционного крестьянина или того же помещика. Так может, стоит узнать, как более ста лет назад спасались от зноя, и раскрыть секреты приготовления лимонадов?

А если еще смастерить особый «парижский» прибор для раскалыванія льда, то можно и соседей звать в гости. Для долгих бесед о прекрасном жарком летнем дне.

ДОМОВОДСТВО.

Вентилятор-аспиратор Кемминга-Лейтона.

Въ Россіи, при нашемъ суровомъ климатѣ и продолжительной заурочности жилищъ помѣщеній, успѣшное выведение изъ нихъ испорченнаго воздуха вообще представляетъ немаловажный вопросъ общественной гигиены. Поэтому всякое приспособленіе, мало-мальски отвѣчающее требованію успѣшнаго очищенія воздуха жилищъ помѣщеній, заслуживаетъ вниманія нашихъ уважаемыхъ читателей.

Къ числу подобныхъ приспособленій, по произведеніи въ Спб. удачнымъ опытомъ постоянного пользованія, принадлежитъ вентиляторъ Кемминга-Лейтона, отличающийся совершенной простотой конструкціи, какъ это видно на рисункѣ 57-мъ, гдѣ вентиляторъ изображенъ сверху—въ перспективномъ видѣ, а внизу—въ планѣ. Онъ состоитъ изъ коробки *а*, образованной двумя воронкообразными частями *а* и *б*, обращенными другъ въ друга широкими отверстіями. Между воронками *а* и *б* укрѣплены неподвижно спирально загнутыя перегородки *в*, *в*, *в*..., которыя, вѣстря движенье наружного воздуха, т. е. вѣтеръ, во всякомъ направленіи, придаютъ ему внутри коробки показанное на планѣ стрѣлками усиленное поступательное движенье вверхъ, производящее тягу въ томъ же направленіи по трубѣ *г*, безъ обратнаго движенія воздуха внизъ.

Надъ верхнею воронкою *а* укрѣпляется крышка, соответствующей назначенію, для защиты внутренней части коробки отъ дождя, снѣга и пр. Нижняя воронка *б* продолжается внизъ трубою *г*, посредствомъ которой вентиляционный флюгеръ прикрѣпляется или непосредственно, или съ помощью соединенныхъ трубъ и коленъ къ помѣщенію, изъ котораго должна производиться тяга.

Болѣе полное понятіе объ описываемомъ вентиляторѣ можно составить по рисункамъ 58-му и 59-му. На рисункѣ 58-мъ данъ большой и ясный общій видъ его съ открытой частью вытяжной трубы, для показанія внутренней задвижки, для прекращенія тяги по желанію. Что же касается рисунка 59-го, то на немъ вентиляторъ показанъ въ примѣненіи къ двумъ помѣщеніямъ, съ двумя плечами. Такъ, вентиляторъ *А*, съ задвижкой въ вытяжной трубѣ, предназначенъ для удаленія испорченнаго воздуха, напр., изъ жилого помѣщенія, а *Б*—для усиленія тяги въ дымовой трубѣ и предупрежденія въ ней обратной тяги, бывающей при охлажденіи трубъ и сильныхъ вѣтрахъ, когда печи начинаютъ дымить.

Наконецъ, на рисункѣ 60-мъ можно видѣть постановку и дѣйствіе вентилятора Кемминга-Лейтона на простомъ отхожемъ мѣстѣ, съ выгребной ямой. На этомъ рисункѣ стрѣлки показываютъ теченіе атмосферныхъ газовъ изъ ямы, стульчака и самаго помѣщенія.

Таково, въ общихъ чертахъ, устройство этого вентиляціоннаго аппарата, который, по словамъ изобрѣтателя, имѣетъ слѣдующія преимущества: 1) Сила тяги вентилятора совершенно не зависитъ отъ направленія, въ которомъ движенье втянутого воздуха вѣстряетъ флюгеръ, такъ какъ помѣщенныя со всѣхъ его сторонъ спиральныя перегородки представляютъ одинаковую преграду для воздуха по всѣмъ направленіямъ. 2) Онъ не имѣетъ никакихъ движущихся или вращающихся частей, которыя, съ одной стороны, легко подвергаются порчѣ, а съ другой, вслѣдствіе остановокъ въ движеніи, отъ какихъ либо случайныхъ причинъ, приводятъ весь аппаратъ въ бездѣйствіе. 3) Отсутствие въ вентиляторѣ движущихся или вращающихся частей дѣлаетъ его устройство крайне простымъ и потому болѣе дешевымъ.

Вентиляторъ этотъ, будучи установленъ на всякой дымовой трубѣ, доставляетъ слѣдующія удобства: 1) Защищаетъ трубу отъ дождя и снѣга, т. е. замѣняетъ такъ называемую флюгарку. 2) Усиливаетъ тягу трубы, чѣмъ даетъ экономію въ топливѣ, устраняя неполное горѣніе. 3) Предупреждаетъ возможность обратной тяги (т. е. дымленіе печей), при какомъ бы то ни было наклонѣ вѣтра. 4) Чѣмъ сильнѣе вѣтеръ, тѣмъ болѣе получается тяга. 5) Вентилюетъ то помѣщеніе, изъ котораго выведена труба, для чего достаточно поставить заслонку выше вѣчной вьюшки.

При установкѣ вентилятора большая часть помѣщеній ко-

проложенье помѣхъ вентиляціонныхъ каналовъ не представляетъ никакихъ затрудненій. Въ помѣщеніяхъ одно-этажныхъ, а равно и въ верхнихъ этажахъ много-этажныхъ зданий каналы (желѣзные) легко прокладываются сквозь потолокъ и крышу. Въ другихъ случаяхъ ихъ можно прокладывать сквозь стѣну и вѣсти какъ водосточныя трубы до верха крыши или же сквозъ всѣ этажи, пользуясь внутренними стѣнами.




Рис. 58.

Во всякомъ случаѣ, собственно вентиляторъ долженъ быть помѣщенъ на такой высотѣ, чтобы былъ въ сферѣ свободнаго движенія воздуха. Для устройства вентиляціи въ помѣщеніяхъ возможныхъ вновь, вытяжные каналы удобнѣе устраивать подѣ дымовыхъ. Заслонки для вентиляціонныхъ каналовъ, сообразно обстоятельствамъ, дѣлаются потолочными или стѣнными, причемъ такъ называемыя вертутки считаются безусловно вредными. Описанный вентиляторъ очень полезенъ и на конюшняхъ, оранжереяхъ и т. п., гдѣ, очищая воздухъ, устраняетъ возможность простуды. Особенно осязательна полезность вентилятора въ курительныхъ залахъ, буфетахъ, кухняхъ, прачешняхъ и т. п., такъ какъ онъ немедленно удаляетъ изъ помѣщенія дымъ, всякія испаренія и т. п. Будучи установленъ на трубѣ, въ опрокинутомъ положеніи, онъ

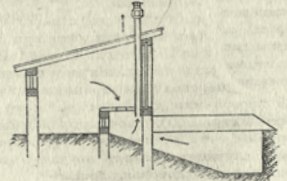


Рис. 60.

дѣствуетъ обратно, т. е. не высасываетъ внутренней, а втягиваетъ вѣтрый воздухъ.

Вентиляторы Кемминга-Лейтона изготовляются разныхъ формъ и размѣровъ, сообразно вентилируемому помѣщенію. На существующія трубы они устанавливаются посредствомъ желѣзнаго коуша (рис. 58-й), изготовляемого сообразно размѣрамъ и формѣ коуша трубы, причемъ легко устанавливаются на каждую кровельную крышу.

Описанный вентиляціонный приборъ мы испытывали пока лишь въ видѣ большой модели, доставленной въ Редацію, и должны удостовѣрить довольно сильную тягу. Но авторитетный нашъ сотрудникъ по части столенія и тяги, уважаемый П. В. Степановъ, осмотрѣвшій модель, сомнѣвался насчетъ дѣйствительности всѣхъ вышеисчисленныхъ качествъ вентилятора Кемминга-Лейтона, причемъ далъ намъ сообразъ испытать этотъ приборъ на дѣлѣ, въ нашемъ деревенскомъ домѣ, въ с-нѣ Рюмки, что мы и постараемся сдѣлать, ибо приборъ, во всякомъ случаѣ, заслуживаетъ нашего вниманія.

К. Масляничковъ.




Рис. 59.

жетъ быть вентилируема вполнѣ, лишь существующими дымовыми и вытяжными каналами. Въ случаѣ же надобности

ДОМОВОДСТВО.

Прохладительные напитки.

1) Лимонады. Въ лѣтнюю пору всѣмъ прохладительные напитки потребляются въ значительныхъ размѣрахъ. Но покупные стоятъ довольно дорого и въ маленькихъ городкахъ не отличаются хорошими качествами. Поэтому великое для многихъ познакомиться съ производствомъ, напр., лимонадовъ и кислыхъ напитков, особенно цѣннымъ на югѣ Россіи.

Для того, чтобы производить лимонады и кислые щи въ болѣе или менѣе значительныхъ размѣрахъ, нужно обзавестись кое-какими снарядами и материалами. Нужно купить въ аптекѣ или магазинѣ аптекарскихъ товаровъ бѣсы съ развѣсками (отъ 50 коп. и дороже), 1—2 фута тонкой проволоки для закуриванія (бутылокъ (35 коп.), плоскогубцы (20 к.), деревянную машинку для забиванія пробокъ (75 к.) и достаточное количество хорошихъ пробокъ. Для приготоленія же какого либо лимонада покупается въ аптекарскомъ магазинѣ 1 фунтъ винокаменной кислоты въ кружкахъ (кристаллахъ), фунтъ двууглекислой соды, химически чистой, въ порошокъ (30 к.) и нѣсколько эссенцій (напр. лимонной, ананасной, апельсиновой, грушевой и др.). Передъ приготоленіемъ лимонадовъ споласкиваютъ необходимое количество винныхъ бутылокъ и наливаютъ ихъ чистою, если можно кипяченою, остуженною водою. Затѣмъ развѣшиваютъ на каждую бутылку слѣдующіе материалы: сахаръ въ мелкихъ кусочкахъ 8 1/2 лота, соды 1 1/2 золотника и кислоты по одному золотнику. Сперва въ бутылки насыпаются сода и сахаръ и, смотря по желанію, злется ода, двѣ и не болѣе трехъ капель какой либо эссенціи. Приготовивъ такимъ образомъ определенное количество бутылокъ, надо имѣть подѣ руками распаренныя въ кипяткѣ пробки. Каждую пробку кладутъ въ машинку, ударомъ по головкѣ колодки проталкиваютъ ее до выхода, обтираютъ выжатую изъ пробки воду и, насыпавъ кристаллическую кислоту въ бутылку, накладываютъ на нее машинку съ пробкой и двумя-тремя ударами вгоняютъ пробку въ горлышко бутылки, привязываютъ ее къ послѣдней отожженной въ печи проволокой, которую натягиваютъ, загибаютъ и отравляютъ плоскогубцами.

Такимъ образомъ поступаютъ со всѣми бутылками, которыя, по окончаніи операціи, кладутся бокомъ въ какое нибудь прохладное мѣсто на 3—4 дня,—послѣ чего лимонады готовы. Этотъ напитокъ можно подкрашивать какими нибудь цѣтными ягодными соками. Но такая подкраска не имѣетъ существеннаго значенія. При идѣлкѣ за разъ 50-ти бутылокъ лимонаду, не считая единовременной затраты на бутылки, вѣсы, машинку и пр., каждая большая бутылка обходится въ 4 коп., тогда какъ проданный лимонадъ обходится при покупкѣ дожинами въ 8—10 коп. за маленькую бутылочку. При этомъ послѣдній будетъ всегда хуже по качеству, ибо готовится изъ различныхъ суррогатовъ названныхъ выше материаловъ. Окрашенный же лимонадъ часто не безвреденъ для здоровья, ибо подкрашивается многими ядовитыми анилиновыми красками.

Л. Хант-Аговъ.



Хозяйке на заметку!

Если у вас нет времени или возможности пожарить мясо на мангале, тогда можете приготовить шашлык из индейки в духовке. Сложите на сковородку маринованное мясо и поставьте в разогретую до 200 градусов духовку.

Как только мясо подрумянится со всех сторон, шашлык готов. Приятного аппетита!

ЛЕТНИЕ БЛЮДА ГОТОВИМ ДОМА!

Летом можно приготовить вкусные и полезные блюда из овощей прямо с грядки. Сегодня у нас на обед летние яства, которые прекрасно подходят для подзарядки оптимизмом на долгие осень и зиму. Мы будем готовить холодный суп и шашлык из мяса индейки по рецептам наших читателей. Гарантируем, что будет вкусно и полезно! Кстати, индейка – диетический продукт, и можно не беспокоиться за стройность своей фигуры.

Итак, на первое сегодня мы готовим окрошку. Рецепт окрошки из отварной говядины и хлебного кваса нам прислала Светлана Пименова из Томска. Для ее приготовления нам нужны ранняя картошка, огурцы, зеленый лучок и свежая зелень. Так что на огород – и начинаем готовить.

А на второе у нас шашлык из индейки, рецептом которого с нами поделилась Марина Махова из Нижегородской области. Для нашей индейки понадобятся ложка имеретинского шафрана и полложки свежемолотого перца. Мы уверены, что вы уже успели собрать урожай этих растений. Тогда приступаем.



1 ОКРОШКА ИЗ ГОВЯДИНЫ И ХЛЕБНОГО КВАСА

Берем: 2 картофелины, 2 яйца, 150 грамм отварной говядины, 3 свежих огурца, 1 пучок зеленого лука, 2 столовые ложки сметаны, половинку чайной ложки горчицы, щепотку сахарного песка и соли, 3-4 стакана хлебного кваса, свежую зелень

Приготовление: Отварить картофель и нарезать соломкой. Так же нарезать мясо и огурцы. Зеленый лук надо нарезать как можно мельче. Яйца сварить вкрутую. Мелко нарезать белки, желтки растереть с половиной сметаны, горчицей, сахаром, солью и развести смесь квасом. В приготовленную смесь добавить нарезанные картофель, мясо, огурцы и лук. Все перемешать. При подаче в тарелку положить оставшиеся сметану и яйца, посыпать зеленью. Блюдо готово!

2 ШАШЛЫК ИЗ ИНДЕЙКИ

Берем: полкилограмма филе индейки, 2 столовые ложки оливкового масла, 1 столовую ложку лимонного сока, 1 чайную ложку молотого имеретинского шафрана, пол-ложки свежемолотого перца, щепотку соли

Приготовление: Филе индейки нарезать кусками. В кастрюле смешать оливковое масло, шафран, лимонный сок и перец. Положить куски индейки в заливку и перемешать так, чтобы маринад полностью покрыл мясо. Накрыть крышкой и поставить на два часа в холодильник. Предварительно замочить в холодной воде деревянные шпажки на один-два часа. Затем нанизать на шпажки куски индейки так, чтобы они не слишком плотно прилегали друг к другу. Жарить 15 минут на мангале.



КСТАТИ

Часто окрошку подают зарубежным гостям как одно из наиболее самобытных блюд русской кухни. Насчет самобытности – чистая правда, нигде такого больше нет. Потому что нигде в мире нет кваса. Но для подавляющего большинства иностранцев смесь мяса, овощей и кислого газированного напитка оказывается блюдом чересчур экзотическим: зачерпнув пару ложек, они норовят деликатно отказаться. А зря! Мы окрошку едим с удовольствием. Потому что вкусно и очень по-нашему.



САМ СЕБЕ ИЗОБРЕТАТЕЛЬ

Призером конкурса изобретателей и рационализаторов «Волгоградский Левша» в номинации «Агрегаты и механизмы для сада и огорода» стал житель поселка Каменный Городищенского района Иван Пустовалов, представив на суд строгого жюри с десятком самых необходимых в сельском быту приспособлений собственного изобретения.



Волгоградская область

СОВЕТ ИЗОБРЕТАТЕЛЯ

«Главное, чтобы голова была светлая! Оглянулся вокруг – ничего не бывает ненужным, любая деталь в деле пригодится. Сегодня все можно купить в магазинах – это, конечно, хорошо. Но в своем дворе лениться нельзя. Своими руками и надежнее, и дешевле!»



Ивана Кузьмича мы застали в процессе соидания – он работал в своей мастерской. – Идей целая куча, успеть бы все воплотить, – говорит волжский Кулибин. В доме Пустоваловых почти нет предметов из магазина, все хозяин мастерит сам. Куда ни глянь, везде творения его золотых рук. Вот, например, электромясорубка (мясорубка, совмещенная с дрелью), приспособление для закатывания жестяных крышек, помпы для бочек с водой. В 2007 году Иван Пустовалов выиграл конкурс «Слабо» телепередачи «Сам себе режиссер», представив на суд зрителей свою капусторезку. А его сенокоска и жатка давно несут службу во многих хозяйствах региона.

Интерес к изобретательству проснулся у Ивана Кузьмича еще в детстве, на занятиях модельного кружка, где он мастерил самолетик. А дальше – только самосовершенствование, специального образования у него нет.

– Ни одной схемы или чертежа никогда не рисовал, все здесь, в моем личном компьютере, – говорит Иван Кузьмич, показывая на голову.

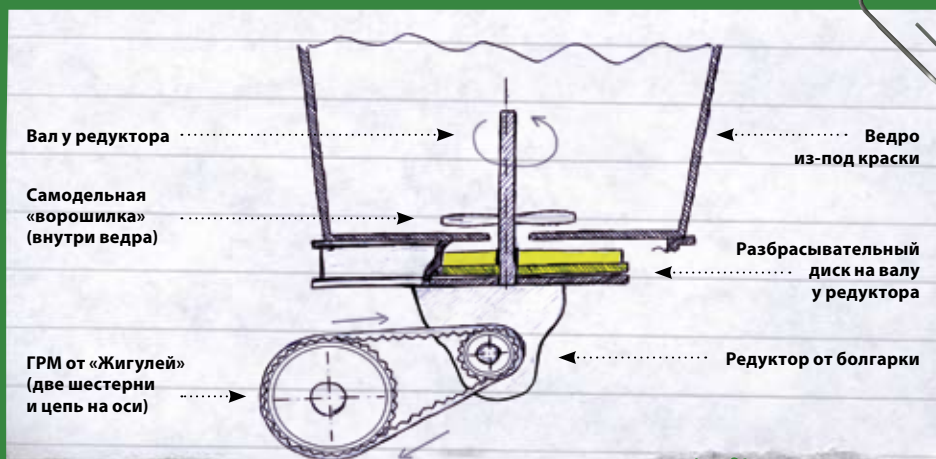
Рационализаторских предложений у Ивана Пустовалова масса, был бы спрос. Вот сделал приспособление для посыпания песком дорожек зимой, но по назначению агрегат пока не востребован. Переиначил его под разбрасыватель удобрений. Нужная оказалась вещь в огороде.



Огородный агрегат, сочетающий в себе сразу две функции, мастер собрал из подручных средств

Главные детали

А вам слабо сделать такой же агрегат? Изобретатель специально для читателей журнала «Сельский ХозяинЪ» составил список главных деталей приспособления для посыпания песком дорожек и разбрасывания удобрений на огороде. И вдобавок ко всему приложил схематичный рисунок своего творения. Дело осталось за малым – собрать и испытать его на собственном полигоне – на дачном участке или в огороде.





Ваш финансовый гороскоп на июль – август 2012



ОВЕН



С деньгами у Овнов проблем не предвидится, поэтому они будут строить планы и, желательно, чтобы эти планы имели четыре колеса. Очень удачно сложится покупка машины, и, скорее всего, выбор будет сделан в пользу дорогих марок. А поскольку Овны хотят все и сразу, стоит обратиться в банк за автокредитом – красивая и мощная лошадка будет вашей! Но если покупка авто не входит в ваши планы, тогда лучше съездить с семьей на море.

Благоприятный период – 10 – 15 июля, 25 – 27 августа.

ЛЕВ



Ваше финансовое положение в этот период будет зависеть исключительно от вас. Если приложите усилия, то материальное вознаграждение не заставит себя долго ждать. Заключайте контракты и подписывайте соглашения, но помните: проектов, связанных с транспортом, лучше пока избегать. В конце августа придется разориться на починку водоснабжения. Поскольку все деньги будут в обороте, вас заинтересует кредит на инженерные коммуникации.

Успешные дни – 2, 8, 19 июля, 7, 14 августа.

СТРЕЛЕЦ



Прибыльным этот период для Стрельцов назвать сложно. Больше всего вас будет занимать ваш статус, а это значит, что весь июль вы проведете в заботах о его повышении. Общение с партнерами, заключение новых контрактов, выход на новую ступень развития бизнеса – вот приоритетные задачи этого периода. А присвоение банком статуса надежного клиента или успешного партнера только подстегнет вас на новые свершения.

Благоприятные дни – 1 – 7 июля, 28, 29 августа.

ТЕЛЕЦ



Уж кто-кто, а Тельцы умеют скапливать состояние. Вот и июль принесет вам прибыль, и мысли о вкладах с внушительными процентами сами собой придут вам в голову. И правильно! Как известно, копеечка рубль бережет, а ваша копеечка имеет все шансы на удвоение! В августе вы будете мало времени проводить дома, но это и понятно – ведь начался сезон урожая. Поскольку весь август пройдет в делах и заботах, отпуск лучше запланировать на конец июля.

Прибыльные дни – 3 – 10, 18 – 22 июля, 5 августа.

ДЕВА



В июле вы полностью будете сосредоточены на своей грандиозной цели. Сейчас самое время реализовать план по покупке недвижимости. В начале месяца вы поймете, что ваша мечта уже реальна, а со второй декады активно займетесь ее осуществлением, воспользовавшись ипотечным кредитом. К августу денег на счете может не оказаться, но огорчения это не вызовет, потому что в кармане уже будут лежать сверкающие ключи от вашей уютной мечты!

Наиболее успешна вторая декада июля.

КОЗЕРОГ



Козероги в июле – заядлые садоводы! Разве можно променять пение птиц и аромат душистых яблок из собственного сада на душный и тесный город? Берите отпуск в июле – и прямою на дачу. И никакие моря-океаны вам не доставят такого удовольствия, как щедрый урожай, выращенный своими руками. В финансовом плане период стабильный. Золотых гор звезды не обещают, но и без рубля не оставят.

Самые комфортные дни – 5 – 9 июля, 13, 23 августа.

БЛИЗНЕЦЫ



Дело Близнецов все еще требует внимания и сосредоточенности. Много энергии уйдет на контакты и поездки, которые принесут пользу делу и удовольствие, ведь вы любите общаться и быть в курсе всех дел. Звезды рекомендуют сэкономить за счет рефинансирования кредита. Если есть проблемы с электрообеспечением, то лучше их решить в июле. Денег будет ни много ни мало, а ровно столько, сколько вам необходимо.

Благоприятные дни – 1 – 3, 26 июля, 10 августа.

ВЕСЫ



В июле-августе самым благоприятным делом окажется поездка за рубеж. Если вы давно хотели, но никак не получалось – то денег не было, то времени – обязательно совершите поездку за границу. Там вы не только отдохнете, но и так вдохновитесь опытом иностранцев, что захотите применить его в своей работе. Если ваш бизнес связан с зарубежными партнерами – заключайте крупные контракты и сделки. Госпожа Фортуна на вашей стороне!

Удачный период – третья декада июля.

ВОДОЛЕЙ



В этот период вам будет казаться, что сил и средств у вас достаточно для реализации планов. Но в реальности это не так. Звезды рекомендуют перед тем, как начать дело, хорошо продумать все детали. А лучше и вовсе воздержаться от начинаний. Это время благоприятствует тщательному обдумыванию планов. Возможно, это приведет к пересмотру тенденций развития, и уже в конце августа вы кардинально смените сферу деятельности.

Самые мудрые дни – 28 – 31 июля, 1, 7, 15 августа.

РАК



В июле возникнут конфликты с партнерами, имеющими большое влияние на ваш бизнес и ваше окружение. Поэтому вы захотите скрыть от лишних глаз финансовую деятельность. Звезды не советуют вам хвастаться успехами. Денежные вливания в бизнес лучше оставить в тайне от любопытствующих. Сосредоточьтесь на упорном труде. В конце августа вас ожидают траты на подготовку детей к новому учебному году. Что ж, возьмите кредит «Образовательный».

Денежные дни – 25, 26 июля, 16 – 19 августа.

СКОРПИОН



Упорный труд, нацеленный на развитие бизнеса, приведет к аккумулированию больших финансов на ваших счетах. Денежные операции по счетам идут непрерывным потоком: будет оплачена дебиторская задолженность, которую вы тут же пустите в оборот, погашая кредиты. Для экономии вашего времени подключите услугу дистанционного банковского обслуживания – в любую минуту под рукой будет доступ к управлению вашими счетами.

Удачное время для инноваций – 5 – 12 июля, 1 – 3 августа.

РЫБЫ



Рыбы будут заняты доведением своего жилья до совершенства. Возьмите целевой кредит на улучшение бытовых условий, чтобы провести воду, канализацию, поменять электропроводку, систему отопления, поставить телефон, подключить Интернет. Уже в середине августа вы сможете похвастаться обновленным домом перед соседями и близкими. В последней декаде августа ожидайте помощи от родственников супруга/супруги в виде денежных переводов.

Ожидать прибыли стоит 9 – 11 июля, 20 – 22 августа.



Банк со 100% государственным капиталом

РоссельхозБанк



8-800-200-02-90

звонок по России бесплатный

www.rshb.ru

**Вклад
«Агро - Классика»**

10,2%

**ХЛЕБ
ВСЕМУ
ГОЛОВА**

ОАО «Россельхозбанк». Генеральная лицензия Банка России № 3349

Вклад «Агро-Классика» под ставку 10,2% годовых в рублях принимается сроком на 3 года на сумму свыше 15 млн. рублей. Максимальная сумма вклада не ограничена. Дополнительные взносы во вклад не принимаются. Расходные операции по вкладу не предусмотрены. Выплата процентов производится в день окончания срока хранения вклада. При досрочном востребовании вклада начисляется процентная ставка по вкладу «До востребования». Автоматическая пролонгация по окончании срока размещения вклада на тот же срок по ставке, действующей по вкладу на момент пролонгации вклада до принятия Банком решения о прекращении приема денежных средств во вклад данного вида и/или ограничения количества пролонгаций. Реклама.

Вклады застрахованы Государственной корпорацией "Агентство по страхованию вкладов"

Вклады
застрахованы



КАЖДОМУ ПОЛЮ – НАДЕЖНОГО ПОМОЩНИКА!



www.rostselmash.com

Комбайны Ростсельмаш созданы для того, чтобы убрать урожай быстро, в срок и с минимальными издержками. Из года в год они на практике доказывают свою эффективность. Четыре серии зерноуборочных комбайнов позволяют потребителям из регионов с различными условиями сделать оптимальный для своего хозяйства выбор.

TORUM – сверхпроизводительный роторный зерноуборочный комбайн с высочайшей пропускной способностью, который позволяет убирать целый ряд культур на полях с большой урожайностью.

ACROS – это высокопроизводительная серия комбайнов с традиционной схемой обмолота, дополненной многими инновациями.

VECTOR – быстрый и экономичный, позволяет существенно снизить затраты на уборку, а значит – увеличить прибыль.

NIVA – надёжный и простой в обслуживании комбайн, использование которого на небольших полях – тактика, проверенная временем.

TORUM



Мощность от 400 до 490 л.с.

ACROS



Мощность от 255 до 325 л.с.

VECTOR



Мощность от 210 до 250 л.с.

NIVA



Мощность 155 л.с.

На правах рекламы