

Настройка обмена с банком с использованием сервиса 1С:ДиректБанк (кроме Сбербанка)

Запустить помощник настройки можно из контекстной рекламы по ссылке **Подключите сервис 1С:ДиректБанк**.

← → ☆ Алатырь-СО ООО (Организация)

Основное Банковские счета Подразделения Учетная политика Лимиты остатка кассы Регистрации в налоговых органах

Записать и закрыть Записать Реквизиты Подключение к 1С-Отчетности

Вид: Юридическое лицо

Сокращенное наименование: ООО "Алатырь-СО" ? История

Полное наименование: Общество с ограниченной ответственностью "Алатырь-СО" ?

Наименование в программе: Алатырь-СО ООО ?

Префикс: ?

ИНН: 6670351453 ? Заполнить реквизиты по ИНН

КПП: 667001001 ? История

ОГРН: ? Дата регистрации: . . ?

Система налогообложения: [Общая](#)

☐ Отделение иностранной организации

✓ Основной банковский счет

Банк: 044525999 ТОЧКА ПАО БАНКА "ФК ОТКРЫТИЕ" ▾

Номер счета: 40702810402270000990

Обменивайтесь с банком напрямую!

Подключите сервис 1С:ДиректБанк для отправки платежных документов и получения выписок напрямую из 1С-Предприятия, без использования клиент-банка. [Подробнее](#)

Если банк, в котором открыт счет организации, входит в список банков, поддерживающих технологию DirectBank, и подал заявку на включение этой информации в программы 1С, то программа сама определит сценарий подключения и запустит его в помощнике. В остальных случаях порядок настройки требуется уточнить в банке.

Помощник подключения к сервису 1С:ДиректБанк

Алатырь-СО ООО - 044525999 ТОЧКА ПАО БАНКА "ФК ОТКРЫТИЕ"

Порядок подключения

- 1 Ознакомиться с условиями подключения [Подробнее](#)
- 2 Выполнить настройку на стороне банка [Подробнее](#)
- 3 Указать параметры для получения настроек с сервера банка

Логин:

Пароль:

4 **Подключить**

Отмена

Порядок настройки зависит от того, в каком банке открыт счет. Возможны следующие варианты:

Помощник подключения к сервису 1С:ДиректБанк (1С:Предприятие)

Помощник подключения к сервису 1С:ДиректБанк

Моя Компания ООО - 041403633 БЕЛГОРОДСКОЕ ОТДЕЛЕНИЕ БАНК

Выберите способ создания настройки обмена с сервисом 1С:ДиректБанк:

☒ Автоматическое получение с сервера банка
Настройки будут загружены с сервера банка через Интернет.

☐ Загрузка из файла
Файл настроек требуется предварительно скачать в Личном кабинете банка.

☐ Ручное заполнение
Данные будут вводиться вручную. Обратитесь в техническую поддержку банка для уточнения параметров подключения.

< Назад **Далее >** Отмена

- автоматическое получение настроек через Интернет с указанием адреса сервера банка, способа аутентификации и данных клиента;

Помощник подключения к сервису 1С:ДиректБанк (1С:Предприятие)

Помощник подключения к сервису 1С:ДиректБанк

Моя Компания ООО - 041403633 БЕЛГОРОДСКОЕ ОТДЕЛЕНИЕ БАНК

Параметры входа на сервер банка:

Адрес сервера:
Сервер банка, с которым производится обмен. Например, https://mybank.ru

Способ аутентификации:

Сертификат:

Пароль:


< Назад **Далее >** Отмена

- загрузка настроек из файла, предварительно скаченного из личного кабинета банка или полученного через техническую поддержку банка;

1С Помощник подключения к сервису 1С:ДиректБанк (1С:Предприятие)

Помощник подключения к сервису 1С:ДиректБанк

Моя Компания ООО - 044525716 ВТБ 24 (ПАО)



При указании файла настроек рекомендуется обращать внимание на источник, из которого был получен файл. Если файл получен из недостоверного источника, то не рекомендуется загружать данные из этого файла.

См. также: [Пример проблемы с вирусом во внешней обработке.](#)

Файл настроек:

...

Файл можно скачать в Личном кабинете банка.

Подробную информацию о порядке и условиях подключения на стороне банка можно получить [здесь](#).

- ручное заполнение (все параметры для подключения необходимо запросить в техн.поддержке банка). В рамках этого сценария реализована возможность подключить взаимодействие с банком с использованием внешнего модуля, поставляемого банком.


1С Помощник подключения к сервису 1С:ДиректБанк (1С:Предприятие)

Помощник подключения к сервису 1С:ДиректБанк

Моя Компания ООО - 044525700 АО "БАНК"

☒ Внешний модуль

Установите, если банк предоставляет собственный внешний модуль для обмена.

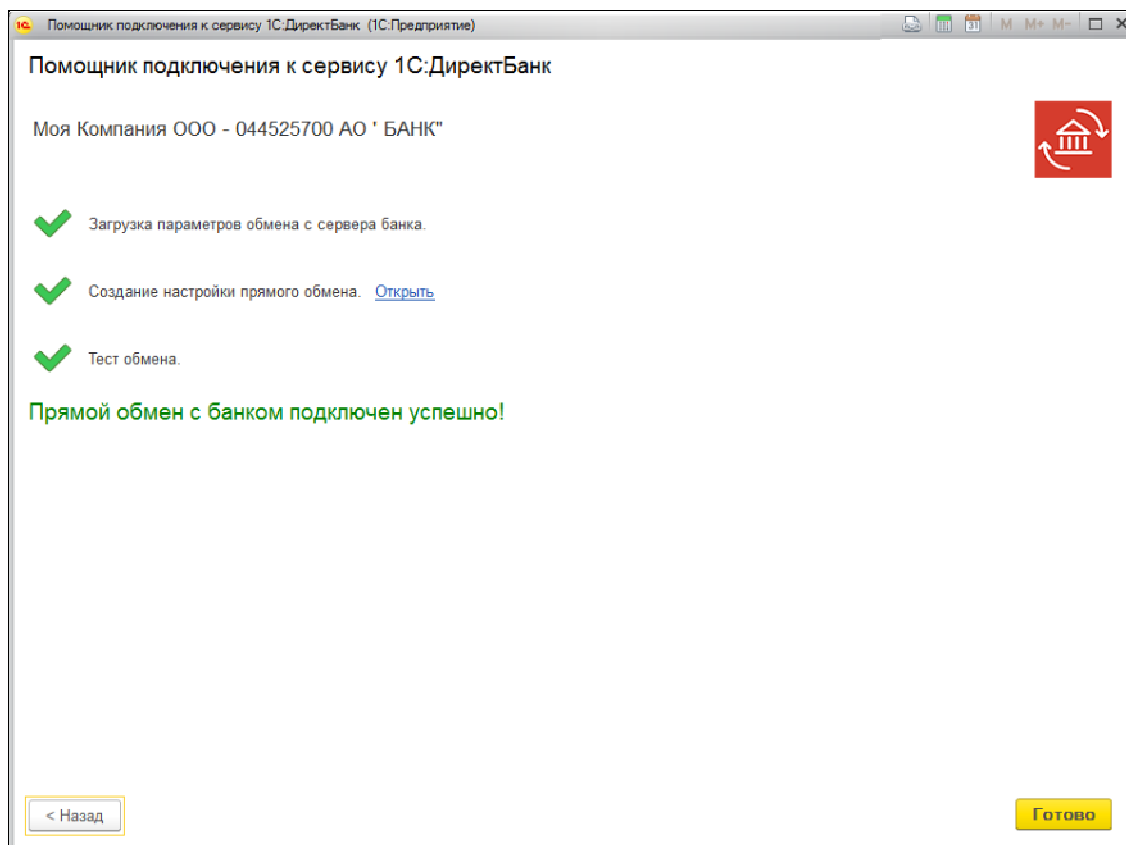


При подключении внешнего модуля рекомендуется обращать внимание на источник, из которого был получен файл. Если файл получен из недостоверного источника, то его не рекомендуется подключать.

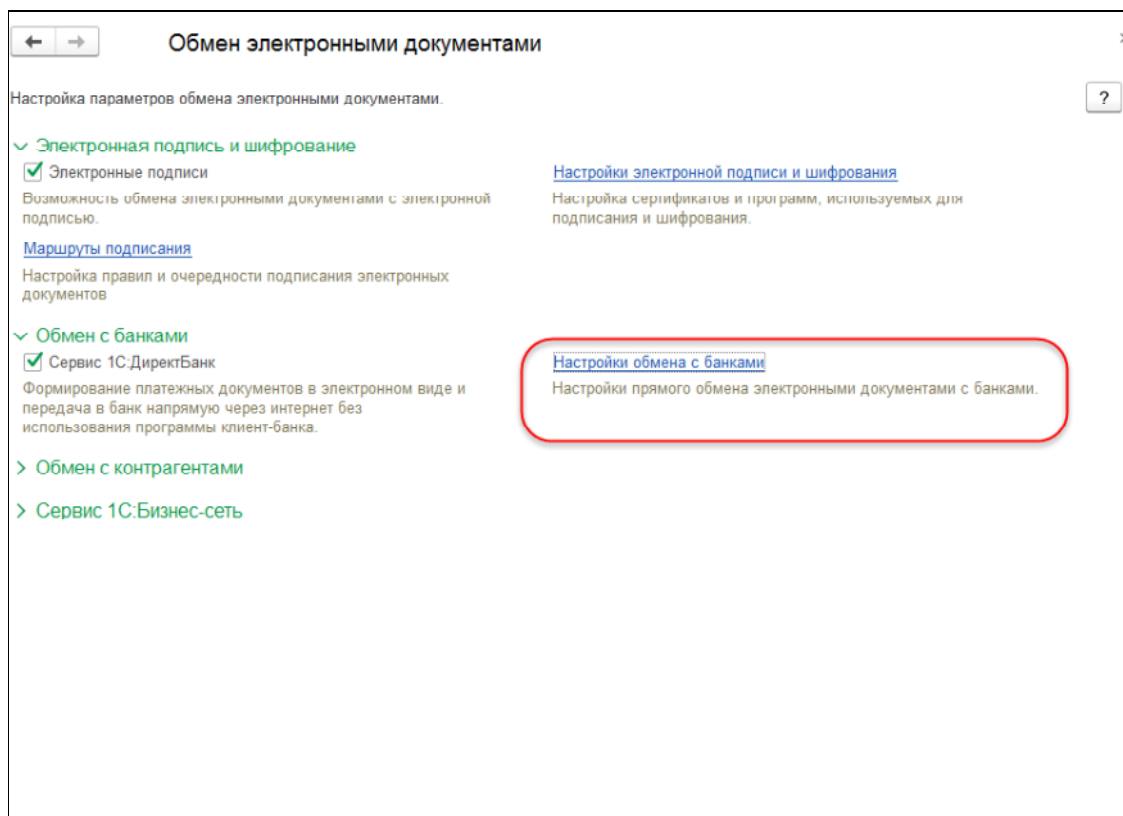
См. также: [Пример проблемы с вирусом во внешней обработке.](#)

Файл внешнего модуля: ...

После завершения настройки программа автоматически запустит тестирование обмена по выполненным настройкам.



Форму ранее выполненных настроек можно открыть из раздела **Администрирование** -> **Обмен электронными документами** -> перейти по ссылке **Настройки обмена с банками**.



Обмен данными с банком через сервис 1С:ДиректБанк

Обмен данными с банком может выполняться одним из способов:

1. с использованием электронной подписи в программе 1С;
2. без использования электронной подписи в программе 1С (требуется подтверждение платежей на стороне банка).

Способ взаимодействия устанавливает банк, и клиент в большинстве случаев не может самостоятельно принимать решение использовать электронную подпись в программе 1С или нет. Перед началом использования обмена через сервис 1С:ДиректБанк рекомендуем обратиться в свой банк для уточнения условий подключения и способа взаимодействия.