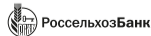


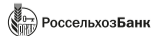
Перед вами инновационное платежное средство — кольцо

Используйте кольцо для быстрой оплаты товаров и услуг в магазинах, ресторанах, АЗС и в других местах, где принимают к оплате бесконтактные карты Mastercard®.



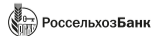
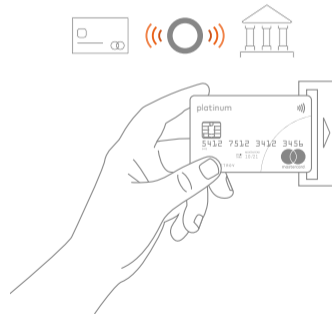
Как активировать

Кольцо не требует дополнительной активации. Оно полностью готово к использованию.



Как пополнить

В комплекте с кольцом вы получили неименную карту Mastercard®. Карта и кольцо привязаны к единому банковскому счету. Используйте карту для внесения наличных через банкоматы и терминалы.



Способы пополнения

	Моментально	Бесплатно
Банкоматы АО «Россельхозбанк»	+	+
Терминалы АО «Россельхозбанк»	+	+
Перевод с другой карты АО «Россельхозбанк» через мобильный банк или интернет-банк	+	+
Перевод с карты другого банка по номеру карты через платежный сервис АО «Россельхозбанк»*	+	+
Перевод с карты другого банка по номеру карты через сторонний платежный сервис/ банкоматы сторонних банков	До 5 (пяти) рабочих дней	+
Перевод по реквизитам счета из другого банка	До 5 (пяти) рабочих дней	По тарифам банка- отправителя

* Услуга «Перевод по реквизитам платежных карт» предоставляется на сайте АО «Россельхозбанк» www.rshb.ru.



Как платить

В магазинах для оплаты достаточно поднести руку с надетым на палец кольцом к терминалу, готовому к приему бесконтактной карты**.



**В некоторых случаях необходимо снять кольцо с пальца и поднести к терминалу плашмя.



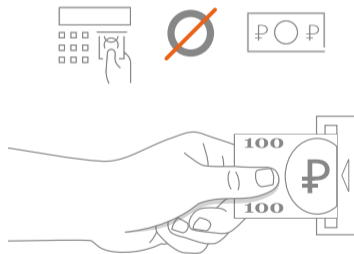
Как платить

Для оплаты покупок или услуг в Интернете необходимо подключить бесплатную услугу 3D-CMC в банкоматах и терминалах АО «Россельхозбанк». При оплате используйте реквизиты карты Mastercard®, полученной в комплекте с кольцом.



Как снять наличные

Для снятия наличных используйте карту Mastercard®, полученную в комплекте с кольцом. Снять наличные с помощью кольца невозможно.



Контакты

www.rshb.ru

E-mail: office@rshb.ru

Контакт-центр:

8 (800) 200-60-99

(для звонков из регионов),

+7 (495) 651-60-99

(для звонков из Москвы)

