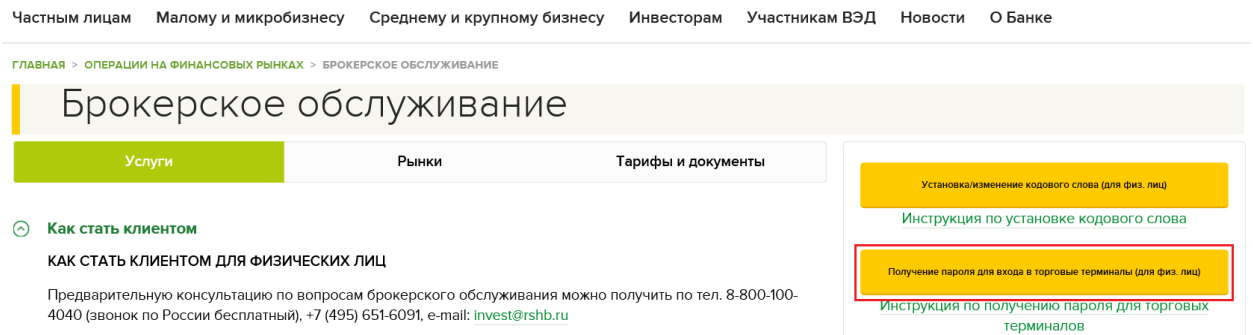


Оглавление

1. Получение логина и временного пароля для доступа 1
2. Установка программы на мобильное устройство 2
3. Авторизация в приложении..... 3

1. Получение логина и временного пароля для доступа

Для получения временного пароля на сайте Банка в разделе «Частным лицам» --- [«Брокерское обслуживание»](#) размещена соответствующая кнопка.



Заполните форму необходимыми данными и следуйте дальнейшим указаниям.

Получение пароля для входа в торговые терминалы

Логин Введите логин (из Уведомления на электронной почте)

Информация о логине содержится в «Уведомлении о приеме на брокерское обслуживание»

ФИО Введите Ваши фамилию, имя и отчество

Номер соглашения Введите номер соглашения (из Уведомления на электронной почте)

Необходимо использовать только цифры и буквы русского алфавита. Запрещается использовать пробелы, специальные символы, знаки препинания.

Введите код с картинки 38new

Продолжить Отмена


В завершение процедуры на Ваш мобильный телефон будет отправлено смс-сообщение с временным паролем для доступа в торговые терминалы.

2. Установка программы на мобильное устройство

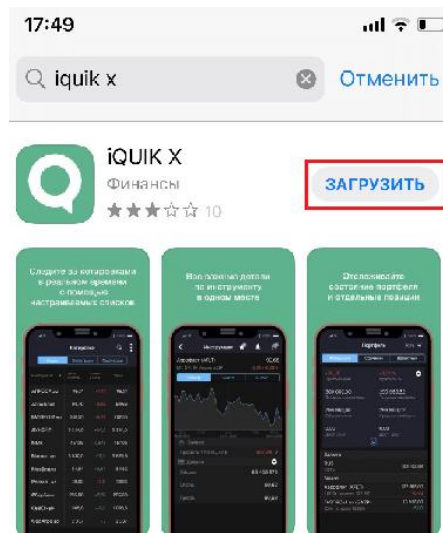
На мобильном устройстве зайдите в приложение App Store, нажав на соответствующую иконку:



В строке поиска введите **QUIK X** (1) и зайдите в раздел с результатом (2):



Установите приложение на мобильное устройство, нажав на выделенную иконку:



После успешной загрузки и установки на рабочем столе Вашего устройства появится ярлык программы:




3. Авторизация в приложении

Запустите приложение iQUIK X. Удалите из первой строки адрес junior.webquik.ru и введите данные для входа:

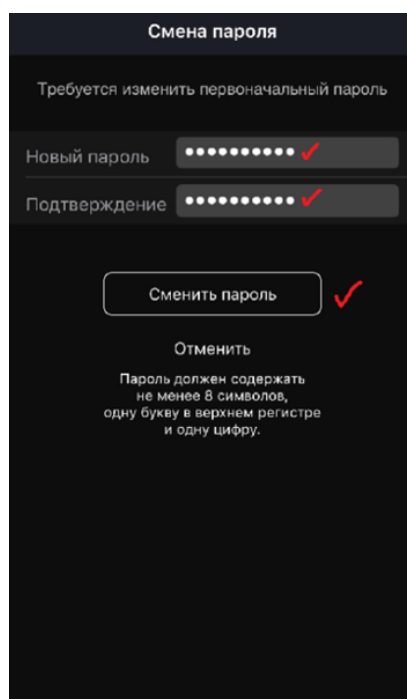
Сервер – quik.rshb.ru

Логин – Вы получили в уведомлении о принятии на брокерское обслуживание по электронной почте

Пароль – временный пароль Вы получили в смс-сообщении (см. п.1)



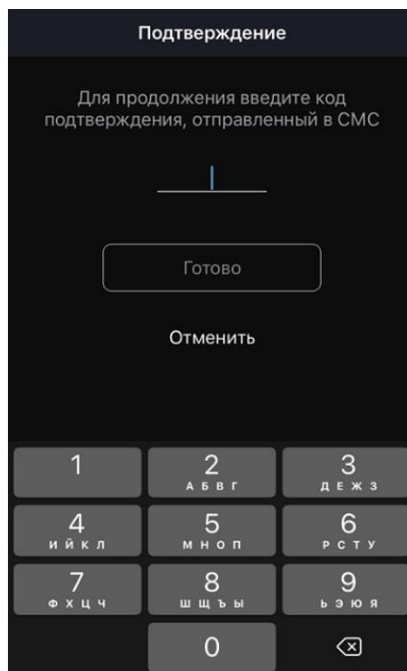
При первой авторизации (с временным паролем из смс-сообщения) потребуется сменить пароль на постоянный. Постоянный пароль должен содержать не менее 8 символов, хотя бы одну цифру, одну заглавную и одну строчную буквы. Введите новый пароль в два поля и нажмите на кнопку «Сменить пароль».



ВАЖНО!!! После смены пароля на постоянный, пароль из смс-сообщения:

- больше не действует для доступа в торговые терминалы QUIK (ИТС QUIK, iQUIK X, QUIK Android X) – во все системы Вы сможете войти с установленным Вами постоянным паролем;
- по-прежнему действует для первичной авторизации в приложениях РСХБ-БРОКЕР для iOS и Android.

При каждой авторизации в приложении iQUIK X требуется вводить пин-код из смс-сообщений – введите данные и нажмите «Готово».



После ввода правильного пин-кода программа подключится к серверу, и Вы сможете совершать торговые операции.