

Сельский ХОЗЯИНЪ

октябрь – ноябрь 2013

Журнал выходит с 1885 года. В 2011 году выпуск возобновлен при поддержке ОАО «Российский Сельскохозяйственный банк»

История
с продолжением

На связи – наши герои

По следам прошлых
публикаций

Стр. 18



Рецепт успеха

Мед на столе – здоровье в семье

Реальные истории успешного
бизнеса в отрасли пчеловодства



Добрые истории

Новая деревня на карте
России: три брата-
фермера возродили родной
хутор на Белгородчине

стр. 28 – 29



За чашкой чая

Алиса Фрейншлих:
Работа на даче,
в своем саду и огороде
придает мне силы

стр. 30 – 33



Бизнес-план

Пошаговый алгоритм
по созданию пасеки
в подсобном хозяйстве
на кредитные средства

стр. 20 – 21

№ 5 (17)

октябрь – ноябрь 2013:

«Сельский Хозяинъ». Журнал сельского хозяйства и практического домоводства»

Издаётся с 1885 года. Выпуск возобновлен в 2011 году

Учредитель:
ЗАО «АГРОкредит-информ»

Главный редактор:
Диана Демина

Дата подписания в печать:
24.10.2013

Издатель:
ЗАО «АГРОкредит-информ»

Дизайн-макет:
Денис Бугров

Руководитель проекта:
Александр Орлов

Выпускающий редактор:
Павел Бойко

Дизайн и верстка:
Денис Бугров

Над номером работали:

Нелли Азизбекова,
Анна Артемьева,
Алина Ахметшина,
Олег Батухтин,
Владимир Белосков,
Ольга Волошина,
Елена Горлова,
Ирина Горячева,
Юлия Дейнека,
Юлия Джалкуева,
Татьяна Ижигова,
Алексей Ильин,
Михаил Кобцев,
Максим Котенков,
Ирина Литвинюк,
Михаил Мальхин,
Елена Нефедова,
Наталья Панова,
Михаил Пчелкин,
Алена Ртищева,
Жанна Савельева,
Светлана Спирина,
Ольга Трепалина,
Елена Фадеева,
Александр Фатеев,
Алина Хаджиева,
Равиль Хусаинов,
Анна Шестакова,
Евгений Шульга.

Отдел рекламы:
Раиса Семенчук
Тел.: (495) 545-05-10

Адрес для почтовой корреспонденции:
119019, Москва, ул. Арбат, д. 1,
для ЗАО «АГРОкредит-информ»

E-mail: sh_journal@mail.ru

Тираж: 50 000 экз.

Свидетельство о регистрации
ПИ № ФС77-45178

Распространяется по подписке
и на официальных мероприятиях
ОАО «Россельхозбанк»



содержание



08




06



26

- | | | | |
|----|---|----|---|
| 02 | хорошие новости
на связи – регионы
Российской Федерации | 18 | история с продолжением
по следам прошлых публикаций |
| 04 | партнерство
наводнение в Дальневосточном
федеральном округе:
чужой беды не бывает | 20 | бизнес-план
пошаговая инструкция создания
своей пасеки |
| 06 | банк знаний
панорама событий из мира
сельских финансов | 22 | нам пишут
спрашивайте – отвечаем |
| 08 | рецепт успеха
сладкий бизнес на селе:
деньги приносят пчелы | 24 | дневник наблюдений
лунный календарь садовода
на ноябрь |
| | | 26 | хозяйство!
фруктовый рай
в маленьком саду |



Кто пчеле рад, тот будет богат

Начало осени – традиционное время проведения медовых ярмарок, и поэтому новый номер журнала мы решили посвятить вечно актуальной и инвестиционно привлекательной теме развития пчеловодства. Общеизвестно, что еще в XVI – первой половине XVIII века Россия была страной развитого бортничества. Мед называли ее «жидким» золотом, и он вместе с воском и пушниной служил устойчивым источником доходов Российской империи и крестьянства в частности. Сегодня разведение медоносных пчел, как и триста лет назад, является очень прибыльным, малозатратным и эффективным бизнесом. Создать свою пасеку в ближайших лесах и на лугах и получать стабильный доход могут как сельские жители, так и дачники, было бы желание. В нашей традиционной рубрике «Рецепт успеха» опытные фермеры и владельцы личных подсобных хозяйств рассказывают, как, используя государственные программы поддержки сельских территорий и кредиты Россельхозбанка, заработать на сладком ремесле и удовлетворить спрос потребителей на отечественный натуральный продукт.

Как показывает опыт наших читателей, имея порядка тридцати пчелосемей, можно полностью обеспечить своих родных и получать хорошую прибыль за счет реализации продукции, производимой этими прекрасными насекомыми.

Первое, что нужно для создания успешной пасеки, как советуют бывалые пчелники, это позаботиться об ульях. Надежное и удобное жилище для мохнатых питомцев можно сделать своими руками с помощью простых инструментов. Вам необходимо взять в руки молоток и воспользоваться нехитрыми советами из нашей рубрики «Вещь!». А вот что предпринять, чтобы в ваш проект поверили инвесторы и помогли со стартовым капиталом, вы узнаете из прикладной рубрики «Бизнес-план», где приводится поэтапный алгоритм организации своего пчеловодного хозяйства.

Для тех, кто интересуется историей российского бортничества, будет любопытна статья в рубрике «Аграрная энциклопедия». А в помощь нашим хозяйкам мы публикуем старинные рецепты оригинальных блюд из меда, который по праву называют самым настоящим кладом природных витаминов.

**Желаем вам успеха
во всех начинаниях!**

- 28 **добрые истории**
новая деревня на карте России
- 30 **за чашкой чая**
Алиса Фрейндлих о походах
по грибы и дачных заботах
- 34 **визитка**
цветущий край
- 35 **бренды**
символы мордовской земли
- 36 **вещь!**
улей своими руками
- 38 **за околицей**
у крутых изгибов реки Зуши

- 42 **конкурс**
«Сельский Хозяин – 2013»
- 44 **аграрная энциклопедия**
из истории пчеловодства
- 45 **настоящее прошлое**
материалы из реального
архива столетней давности
- 46 **хозяйка**
медовая кухня
- 47 **левша**
деревянные часы
- 48 **звезды говорят**
ваш финансовый гороскоп



■ республика калмыкия

Социальный маршрут

При участии Калмыцкого филиала Россельхозбанка реализуется социальный проект в сфере городского хозяйства. По целевой программе – кредит под залог приобретаемой техники или оборудования – Казенное предприятие республики «Информационно-правовое агентство» приобрело для Элисты 10 современных автобусов, оснащенных системой ГЛОНАСС и тахографами.

– Возрождение системы общественных пассажирских перевозок стало насущной необходимостью, призванной улучшить качество муниципальных услуг столицы Калмыкии, – отметил Глава региона Алексей Орлов на торжественной церемонии вручения ключей от автобусов. – Планируется, что уже до конца года автопарк пополнится еще более чем 20 автобусами.

Новые ПАЗы уже вышли на городские маршруты. Поскольку проект социальный, для отдельных категорий граждан предусмотрены льготы.

– Долгие годы извозом у нас занимаются только маршрутные такси, но их для 109-тысячного города не хватает, особенно в часы пик, и этот совместный проект – первый шаг в решении проблемы, – говорит директор Калмыцкого филиала Владимир Васильев. – Банк настроен на долгосрочное сотрудничество, тем более что направлено оно на воссоздание значимой для региона отрасли и обеспечение качественных и безопасных пассажирских перевозок.

■ орловская область

С заботой о детях

В Орле при поддержке Россельхозбанка открылся второй центр детского развития «Монтессорики».

– Методика Монтессори во всем мире признана одной из наиболее эффективных в воспитании детей раннего возраста, – говорит руководитель центра Мария Животова. – Два года назад мы открыли первый в регионе центр «Монтессорики», пригласили квалифицированных педагогов с опытом работы в монтессори-группах в Москве и Санкт-Петербурге. И малышам у нас понравилось. Вскоре детей стало так много, что пришлось задуматься о расширении.

На 700 000 рублей, взятых в Россельхозбанке по кредитной программе «Доступный», приобрели специальную мебель, игрушки и все необходимое для развития и обучения детей в возрасте от восьми месяцев до 14 лет.

– В планах Марии открытие третьего центра, чтобы родителям не приходилось возить малышей на занятия через весь город. Мы готовы и дальше поддерживать ее проект, потому как он востребован и приносит реальную пользу обществу, – говорит управляющий дополнительного офиса в Орле Наталия Антонова.



■ волгоградская область

Племенной статус

Клиент Волгоградского филиала Россельхозбанка получил лицензию на осуществление деятельности в статусе племенного завода по разведению эдильбаевской породы овец – ООО «Волгоград-Эдильбай» первое и пока единственное в стране предприятие, получившее такое право.

Это хозяйство является одним из лучших в отрасли племенного животноводства, неоднократно становилось победителем на различных выставках, в том числе главного агрофорума страны «Золотая осень». Здесь из года в год увеличивают поголовье, на научной основе

ведется селекция, направленная на улучшение продуктивности и адаптации животных к климатическим условиям разных регионов разведения.

– Высоких результатов нам удается достичь благодаря помощи нашего финансового партнера – Россельхозбанка, – говорит руководитель предприятия Ерагий Гишларкаев. – При поддержке банка мы успешно реализовали проект по приобретению элитного молодняка овец эдильбаевской породы в Республике Казахстан и намерены продолжить наше плодотворное сотрудничество.



■ чувашская республика

Рекордная зарядка

Коллектив Чувашского филиала Россельхозбанка принял участие в массовой зарядке, претендующей на внесение в Книгу рекордов Гиннесса. В утренней разминке на центральной площади Чебоксар в День города участвовали более 28 000 человек всех поколений. К ним присоединились Глава региона Михаил Игнатьев, руководители министерств и ведомств, депутаты, известные артисты и спортсмены.

– Сотрудники Россельхозбанка являются активными участниками городской общественной жизни и ранним воскресным утром одними из первых вышли на рекордную зарядку, – говорит начальник операционного отдела Чувашского филиала Елена Шаповалова. – В результате от этой акции мы получили заряд бодрости и оптимизма, а банк – дополнительную возможность заявить о своей поддержке физкультуры, спорта и здорового образа жизни.

■ республика башкортостан

Молочная страна

Россельхозбанк выступил генеральным спонсором III Всероссийского фестиваля «Молочная страна – 2013». По традиции он открылся запуском молочных фонтанов на главной площади Уфы.

– Главная цель этой масштабной акции – популяризация отечественных натуральных продуктов и поддержка российской молочной промышленности, – говорит заместитель директора Башкирского филиала Татьяна Пантелькина. – Фестиваль дает возможность местным производителям продвигать свой бренд на рынок, закрепиться на нем. В этом году свою продукцию представили более 30 региональных переработчиков, основная доля которых клиенты нашего филиала.

По информации Национального союза производителей молока, фести-

валь в Уфе – самый крупный молочный праздник в мире. По ассортименту и объему продукции ему нет равных. В этом году его посетили более 20 000 человек (на треть больше чем в 2012 году), было продегустировано и реализовано 47 400 килограммов цельномолочной продукции, 8200 килограммов сливочного масла и сыров, 2000 килограммов мороженого, 6800 банок сгущенного молока, а также 5620 бутылок кумыса и козьего молока.

На молочной площадке работали кулинарная академия, творческие мастерские и даже настоящая ферма с автоматической дойкой коров. Большой интерес гостей и участников фестиваля вызвала презентация продуктов Россельхозбанка.



■ республика алтай

Машина подана

Новосибирская компания «Автомир» и Горно-Алтайский филиал Россельхозбанка организовали на центральной площади Горно-Алтайска выставку автомобилей модельного ряда 2013 года.

– Дело в том, что в нашей республике нет привычных для других регионов автосалонов, и жителям приходится ездить за новыми машинами в Новосибирск или Барнаул, – говорит заместитель директора филиала Елена Орлова. – Горожане по достоинству оценили нашу инициативу, и за два дня выставку посетили более тысячи человек.

Прямо на площади все желающие могли оформить документы на кредит, чтобы купить понравившуюся модель, чем многие и воспользовались. По результатам акции в филиале отметили возросший интерес к автокредиту банка со стороны жителей республики.



прямая речь

Владимир Подойницын,
глава КФХ, Еврейская автономная область:

— В результате паводка наше КФХ оказалось в крайне тяжелом состоянии, поскольку затопило все поля. Ситуация осложнилась еще и тем, что под воду попала вся сельхозтехника и даже жилой дом. В первые же дни наводнения позвонили из Россельхозбанка, где я кредитуюсь с 2006 года, и сообщили, что по любым вопросам могу оперативно связаться по телефону горячей линии. Сотрудники филиала постоянно поддерживали со мной контакт и уточняли, как дела в хозяйстве. Когда стало ясно, что весь урожай овощей, сои и зерновых погиб и без пролонгации мне не обойтись, доходчиво рассказали, что необходимо сделать, какие документы собрать. Вот уж точно чужой беды не бывает. Спасибо всем за отзывчивость и помощь.

Чужой беды не бывает

Россельхозбанк пролонгировал кредиты заемщиков, оказавшихся в сложном финансовом положении из-за паводка на Дальнем Востоке. Банк последовательно реализует план мероприятий по поддержке пострадавших жителей и предприятий, который включает минимизацию ущерба клиентов, оперативное консультирование по горячим линиям и пересмотр условий кредитования.

По решению Председателя Правления Россельхозбанка Дмитрия Патрушева в головном офисе создан штаб для координации помощи дальневосточным регионам.

— Задача централизованного штаба — обеспечить бесперебойную работу филиалов и оперативно подготовить меры поддержки клиентов банка, — сказал Дмитрий Патрушев на организационном совещании.

Свои функции штаб осуществляет в ходе выездных мероприятий, взаимодействия с Министерством сельского хозяйства РФ и администрациями пострадавших регионов. Отдельное внимание уделяется обратной связи с клиентами в Амурском, Еврейском, Магаданском, Приморском и Хабаровском филиалах.

Горячая линия

О том, что Россельхозбанк всесторонне помогает пострадавшим от паводка на Дальнем Востоке, фермер из поселка Талон Магаданской области Николай Топалов

узнал в разгар стихии из радиосообщения во время объезда затопленных полей.

— Сказать, что я был рад, услышав об открытии банком круглосуточной телефонной линии для своих клиентов, попавших в беду, где можно оперативно получить необходимую информацию по реструктуризации задолженности — значит ничего не сказать, — говорит директор картофелеводческого хозяйства «Заречье» Николай Топалов. — От помощи банка сейчас зависит вся наша дальневосточная работа. Ливневые дожди оставили нас практически без урожая картофеля. Если каким-то чудом удастся собрать хотя бы 100 тонн, должно хватить на оплату электроэнергии и зарплату, а ведь нам нужно еще купить семена и удобрения для сева. Средств на эти цели просто нет. У нашего предприятия хорошая кредитная история. За семь лет сотрудничества с Россельхозбанком мы кредитовались десять раз и всегда платили в срок. И потому я сразу же позвонил на горячую линию. Мне дали подробную консультацию. При личном общении все сотрудники филиала отнес-

лись с большим пониманием, одобрили отсрочку платежей по кредиту в размере 3 000 000 рублей и помогли в подготовке всех необходимых документов.

Открытие горячей линии для клиентов, пострадавших в результате наводнений, — одна из действенных мер поддержки в рамках запланированных банком мероприятий по реагированию на последствия паводка на Дальнем Востоке.

Надежный партнер

Григорий Мандзюк был в числе первых клиентов, кто кредитовался в Хабаровском филиале. И, по его словам, он очень рад выбору, сделанному шесть лет назад. В чем еще раз убедился во время стихийного бедствия, ущерб от которого составил для его предприятия около 30 000 000 рублей.

— За эти годы банк ни разу не давал повода усомниться в данных им обязательствах. И в этой трудной для нас ситуации поступил как настоящий партнер, сработав оперативно и четко, чем нам очень помог, — говорит руководитель сельхозпредприятия «Колос» Григорий Мандзюк. — Все наши кредиты бы-

ли пролонгированы в кратчайшие сроки на основании одного заявления.

Судя по урожаю, который осенью собрал хабаровский фермер с незатопленных площадей, можно сделать вывод, что если бы не дожди, в этом году он мог бы рассчитывать на хорошую отдачу от своих вложений.

– У меня полностью ушли под воду пастбища и сенокосы, часть пахотных земель, – продолжает Григорий Петрович. – Самое важное сегодня – закупить сена и соломы, которых нам, с учетом ранней постановки скота в стойла и гибели кормовых культур на полях, уже не хватает на зиму. Думаю, справимся, главное, что мы с нашими партнерами решили одну из острых задач – отсрочили выплату кредитов и теперь можем использовать имеющиеся средства на самые неотложные задачи – на восстановление и развитие хозяйства. Надо отремонтировать затопленную ферму и пострадавшие загоны, продезинфицировать помещения и убрать оставшийся урожай с наименьшими потерями.

Приморский аграрий Валерий Трубицын ни минуты не сомневался, что в тяжелые для села времена им окажет помощь надежный и проверенный партнер – Россельхозбанк. Его семейное КФХ является единственным поставщиком свежих овощей для северных районов края.

– Поддержка Россельхозбанка всегда была реальной, – говорит Валерий Трофимович. – Уже девять лет мы работаем в одной связке, и я был убежден, что в такой непростой ситуации, которая сложилась этим летом на Дальнем Востоке, банк пойдет навстречу своим клиентам. В результате наводнения у нас на значительной площади погибли картофель, лук и зерновые культуры. Сотрудники дополнительного офиса в Лесозаводске подробно проконсультировали по реструктуризации долгов и помогли в оформлении пролонгации кредитов, а также оказали помощь в подготовке документации на получение субсидии.

Не падать духом

В последние дни кабинеты Амурского филиала украшают вазы с цветами – от клиентов в знак благодарности за труд в авральном режиме в связи с паводком.

– У нас очень внимательные люди, понимают и ценят, что нам теперь приходится работать в два раза больше, – говорит начальник отдела по работе с клиентами микробизнеса Светлана Черноус. – Особенно большая нагрузка у службы анализа и оценки кредитных проектов. Они, можно сказать, сейчас живут на работе – за реструктуризацией задолженности обращаются очень многие заемщики.

Наводнение нанесло большой урон АПК Приамурья.

– Мы занимаемся выращиванием моркови, свеклы, капусты, лука и других овощей, – рассказывает фермер Аркадий Корнеев. – И все поля как на подбор – в низменности. От большой воды пострадали 100% площадей посевов, ущерб порядка 13 000 000 рублей. В критической ситуации нас поддержал Россельхозбанк, где мы кредитовались уже семь лет. Сотрудники банка сами позвонили и предложили сделать пролонгацию кредита. Уверен, что при наличии такого партнера общими усилиями нам удастся сохранить хозяйство. Особо хотелось бы отметить высокий профессионализм работников кредитного отдела филиала. Я знаю, что у нас пострадало большое количество хозяйств. Все сейчас идет с заявками на пролонгацию, и кредитные инспекторы работают до позднего вечера и без выходных, чтобы помочь каждому. Большое им спасибо!

Аркадий Петрович, как настоящий хозяин, не собирается опускать руки и намерен сохранить все ранее засеваемые площади:

– Как только земля подсохнет, начнем готовиться к весеннему севу, закупать семена и удобрения. Как всегда, надеемся на поддержку Россельхозбанка: чтобы выйти на сев, нам без кредитов не обойтись.

Солидарна с коллегой его землячка, глава КФХ «Искорка» Елена Верхотурова.

– Сотрудникам банка, которые работают с крестьянами, сейчас приходится очень нелегко, – подтверждает Елена Никифорова. – Сколько нас таких, попавших в чрезвычайную ситуацию, а ведь для всех они доброе слово находят, всегда под-

бодрят, посочувствуют. И начинаешь поневоле верить и осознавать, что ты не один, у тебя есть крепкие компаньоны, сказала бы даже – друзья, которые в трудную минуту готовы подставить плечо. И от этого становится легче и хочется работать дальше.

Угодья Елены Верхотуровой находятся между реками Амур и Каникурганиха. Паводок затопил все 150 гектаров сои и побил весь урожай.

– Сумму ущерба боюсь даже подсчитывать, слезы на глаза наворачиваются. До сих пор вода на полях стоит, не уходит, пока пробраться туда никак не получается, – продолжает хозяйка. – Сейчас главное – не падать духом, не отчаиваться. Хотя легко сказать, а вот пережить такое непросто. Ведь обидно – столько труда и денег вложено.

Они с мужем всю жизнь занимаются сельским хозяйством и уже сейчас думают о предстоящей посевной.

– Обязательно будем засеивать нашу землю весной. И уверены, что в этом нам поможет наш Россельхозбанк. С местным филиалом работаем с 2002 года. Сначала брали кредиты на развитие ЛПХ, а затем решили технику обновить, взяли заем уже в статусе КФХ. Обслуживанием в банке очень довольны, приходим к специалистам филиала с удовольствием, они всегда нас выслушают, посоветуют и помогут. Предложили оформить пролонгацию не только основного долга, но и процентов. Помогли со сбором и подготовкой документов. Радует то, что в такой ситуации к нам не остались равнодушными. Мы выкарабкаемся и снова встанем на ноги. Я в это верю, ведь если всем миром держаться – все будет хорошо.



Кабинеты Амурского филиала Россельхозбанка украшают вазы с цветами – от благодарных клиентов

Инвестиции в урожай

Россельхозбанк последовательно проводит комплекс мер по расширению кредитной поддержки аграриев страны и уделяет приоритетное внимание финансированию сезонных полевых работ. Доля банка в кредитовании данного сегмента сейчас составляет более 72%.

По состоянию на 23 сентября 2013 года Россельхозбанк предоставил на эти цели 175,5 миллиарда рублей, что на 42% больше аналогичного показателя прошлого года. Банк выдал кредиты на сумму более 121 миллиарда рублей

и в рамках мер, направленных на поддержку сельхозпроизводителей, пролонгировал ссудную задолженность по ранее предоставленным займам на проведение сезонных работ в объеме 54,5 миллиарда рублей.

Наиболее популярными среди заемщиков являются комплексные кредиты на приобретение горюче-смазочных материалов, семян и удобрений. Они составляют порядка 60% от общего объема кредитования на сезонные полевые работы.



■ цифра номера

1 триллион рублей

превысил кредитный портфель Россельхозбанка в сегменте АПК по состоянию на 1 сентября 2013 года.

100 миллиардов на малый бизнес

Кредитование малого бизнеса является одним из приоритетных направлений деятельности Россельхозбанка. Банк оказывает поддержку крестьянским (фермерским) хозяйствам, индивидуальным предпринимателям и сельскохозяйственным кооперативам.

За первые шесть месяцев текущего года субъектам малого предпринимательства банком выдано более 18 000 кредитов на сумму порядка 100 миллиардов рублей. Более 40% от общего объема кредитования данного сегмента (40,8 миллиарда рублей) направлены на финансирование инвестиционных проектов: строительство и модернизацию хозяйств, покупку техники, приобретение земель сельхозназначения и другие цели.

Единая банкоматная сеть для удобства клиентов

Россельхозбанк и Промсвязьбанк объединили банкоматную сеть. Условия пользования банкоматами по снятию наличных одинаковы как для клиентов Россельхозбанка, так и Промсвязьбанка. Ранее Россельхозбанк объединил сети платежных устройств с Альфа-Банком. В рамках партнерского соглашения держатели карт Visa и MasterCard обоих банков получили возможность пользоваться банкоматами этих кредитных учреждений на равных условиях.

Благодаря кооперации сетей клиентов Россельхозбанка стали доступны

более чем 7600 платежных устройств, включая собственные АТМ и банкоматы партнеров.

Объединенная сеть существенно расширяет географию предоставления банковских услуг. Теперь держатели карт Россельхозбанка могут снимать денежные средства без ограничений и дополнительных комиссий в платежных устройствах банков-партнеров, широко представленных в крупных городах. Клиенты Промсвязьбанка и Альфа-Банка смогут воспользоваться банкоматами Россельхозбанка в малых,

средних городах и в сельской местности на территории 78 регионов Российской Федерации, в том числе в Северо-Кавказском федеральном округе. Сеть собственных банкоматов Россельхозбанка на данный момент насчитывает 3400 устройств в более чем 1600 городах и населенных пунктах страны.

Партнерская сеть позволит значительно повысить качество и доступность услуг для физических лиц, а также обеспечит клиентов удобным сервисом использования банковских карт на всей территории страны.



Многие хозяева хотят открыть семейный бизнес, который можно реализовать на селе с минимальными инвестициями. Одной из эффективных и выгодных отраслей сельского хозяйства является пчеловодство. Мед и его производные всегда пользуются спросом, что служит несомненным плюсом. В этом выпуске своим бесценным опытом делятся фермеры, создавшие успешные пасеки.

Родовой промысел

Начав собственный бизнес пять лет назад с небольшой семейной пасеки, сегодня три брата Бариевых производят качественный мед, пергу, воск, вошину и прополис в промышленных масштабах. Например, только восковой пластины получают до 12 тонн в год. Натуральная продукция татарстанских фермеров пользуется повышенным спросом как в родной республике, так и в соседних регионах, и даже на медовом рынке Москвы.



рецепт успеха от Дамира Бариева

— Первым делом необходимо продумать, где вы будете реализовывать производимый на своей пасеке мед и его производные. Четыре года назад я, взяв в руки два чемодана перги и имея в блокноте лишь телефон одного предпринимателя, выписанный из профильного журнала, отправился в Москву искать рынки сбыта. И нашел! Сейчас мы более половины продукции отправляем в столицу нашей Родины: мед в разной упаковке, пергу, прополис, вошину и воск. Но главное на пасеке — это человек. Наш Ильгам — пчелиный царь. Он отвечает за все, что происходит в лесу, в нашем пчелином царстве, и знает дело досконально. В сочетании с большим трудолюбием это и приносит нам успех.

Тагир, Дамир и Ильгам Бариевы раньше успешно трудились специалистами в сельскохозяйственных Кукморского района Республики Татарстан. В 2000-е годы братья решили создать свое дело и зарегистрировали одно крестьянско-фермерское хозяйство на троих. Сегодня это крупное агропромышленное предприятие с развитой инфраструктурой, которое включает в себя пасеку на 200 ульев, цех с технологическими линиями по переработке перговых вырезок и производству вошины. Есть у братьев и два заготовительных пункта по приемке сырья, и два розничных магазина по реализации разнообразной продукции пчеловодства

со своей пасеки, а также спецодежды, посуды, инструментов и литературы по разведению пчел.

– Производить только мед не совсем выгодно и практично, – говорит Тагир Гаптелхабирович, старший из братьев, отвечающий за маркетинг. – Затраты постоянно растут, а цены на продукцию стоят как замороженные. Поэтому и занимаемся всем, на что есть спрос. И в этом деле нам здорово помогает Россельхозбанк: благодаря его поддержке мы постоянно расширяемся и наращиваем продажи.

Чтобы от пчел получать выгоду, надо самим трудиться как пчелки, убеждены фермеры. Так оно и происходит, особенно когда все три большие семьи собираются на базе и вручную очищают пергу от воска.

– Очень важно иметь на пасеке унифицированные, то есть одинаковые по размеру, детали ульев, – делится опытом Ильгам Гаптелхабирович, главный технолог хозяйства. – Если у тебя 10-12 зимовников, то можно каждую деталь запомнить, какая к какому улью

Чтобы от своих пчел получать хороший мед, надо самим трудиться как пчелки, убеждены татарстанские фермеры.



Благодаря кредитной поддержке кукморские пчеловоды с нуля создали мощную производственную базу, которая включает пасеку, цеха, склады и магазины

комментарий

Зубайда Шарифуллина, управляющий дополнительного офиса Татарстанского филиала Россельхозбанка в городе Кукморе:

– Кукморский район заслуженно называют долиной фермеров. Нам приятно осознавать, что главным партнером в своей работе сельские предприниматели считают Россельхозбанк. Братья Бариевы – наши самые надежные клиенты. Начиная с 2006 года ими получено на троих девять кредитов: сначала на приобретение сельскохозяйственных животных, затем, в связи с созданием КФХ, на покупку пчелосемей, оборудования и текущие затраты. Три займа уже погашены, шесть – в работе. Сейчас они кредитуются по программам «Успешный партнер» и «Надежный клиент». Сельскохозяйственный бизнес – это работа с живой природой. Поэтому, чтобы добиться результата, все нужно делать вовремя. Пчелы, к примеру, не будут ждать, когда пасечник нарастит корпус, добавит рамок. Если происходит задержка, они роятся и улетают из улья. Банк помогает Бариевым наращивать материально-техническую базу, механизировать технологические процессы и тем самым высвобождать рабочие руки для выполнения неотложных дел точно в срок, в соответствии с биологией крылатых тружениц.

относится. А если двести? И тебе с весны надо постоянно наращивать корпуса и ставить рамки, то тут уже ни память не поможет, ни подгонка. Работать на пасеке четко и быстро, доводя движения до автоматизма, позволяют конструкции одинакового размера.

За достижение высоких показателей в производстве продукции пчеловодства КФХ Бариевых не раз отмечалось дипломами и медалями самых разнообразных конкурсов и выставок, в том числе главного отечественного сельскохозяйственного форума «Золотая

осень», который традиционно проходит в Москве.

– Наш дед Габдулбари Валиев был знатным пчеловодом Кукморского района, все его восемь детей, в том числе наш отец, окончили высшие учебные заведения. И у всех есть пасеки – для дома и для души, – рассказывает руководитель КФХ Дамир Бариев. – По наследству от деда любовь к пчелам передалась и нам. Сегодня мы продолжаем родовой промысел и не имеем права подводить честное имя предков, которое они заработали своим трудом.



Переработку перговых вырезов и производство воинов братья-пчеловоды совершают на современных технологических линиях



Для сборки ульев фермеры используют днища, крышки и корпуса из сухих досок ели, которые закупают у мастеров из Кировской области



Бортник в четвертом поколении

Потомственный пасечник из марийского села Илеть Алексей Кислицын по примеру своих предков развивает бортное пчеловодство. Этим практически забытым сегодня способом сбора меда еще в XVIII веке занимался его прадед. От него и пошла династия пчеловодов, общий стаж которых перевалил за две сотни лет. Фермер уверен, что семейное ремесло продолжит и его сын, который уже обучается премудростям бортничества.

Отца Алексея Кислицына, как и прадеда, нарекли Иваном. А своего сына Егора он назвал в честь деда. В их семье имена прародителей передаются по наследству, как и пчеловодческое дело. Пасечник вспоминает, что с семи лет собирал рои и набирался опыта.

— Помню, отец, уходя на работу в колхоз, с утра говорил: «Леха, сегодня ты смотришь за пасекой». Все мы, включая сестер, а всего нас в семье пятеро, разбираемся в пчеловодстве, — говорит Алексей. — Когда учился на агронома в Ежовском совхозе-техникуме, больше всего интересовался литературой о диких пчелах. Засиживался в библио-



рецепт успеха от Алексея Кислицына

— Самый качественный и полезный мед пчелы собирают в лесу, где обилие разной растительности и экология что надо. В то же время мед везде разный. Пчелка, неутомимо работающая от зари до зари, дает ту продукцию, которую собирает из окружающей среды. Год на год не приходится, то засуха, то дожди. Но даже в неблагоприятный период можно собрать неплохой урожай. Чтобы заселить в дупло рой, нужно смазать леток мелиссой. По ее запаху пчелы-разведчики находят улей. Затем оставляют возле него охрану, а остальные летят в семью и извещают их о находке. Через день-другой они вместе с маткой прилетают на новое место. Если им оно понравится, то заселяются.

теке и даже расстраивался, когда она закрывалась.

По словам Алексея Кислицына, раньше в их краях насчитывалось порядка 2000 бортей (так в старину называли дупло дерева), потому что основным занятием местных жителей было бортничество – старейшая форма пчеловодства, при которой насекомые живут в выдолбленных в толстых деревьях дуплах.

– Ульев во времена прадедушки еще не придумали и для сбора меда использовали борти, а людей, занимающихся этим промыслом, именовали бортниками, – объясняет пчеловод. – После Второй мировой войны в нашей стороне появился леспромхоз, тогда-то многие бортевые сосны были вырублены. Именно эта порода дерева больше всего подходит для пчеловодства. У нас есть тысячелетняя сосна с двумя бортями, до сих пор обживаемыми пчелами.

Алексей показывает древнее бортевое дерево. Дупло выдолблено на высоте три-четыре метра и человеку недоступно.

– Это вам кажется, что высоко, – улыбается пчеловод. – Если вовремя не забрать медовую добычу, она достанется медведю или кунице, которые в мгновение ока съедят аппетитное пчелиное лакомство в дуплах.

Чтобы ежегодно пополнять лесное семейство, фермер построил в своем огороде специальную теплицу для мохнатых питомцев.

За год бортник реализует две тонны сладкого продукта. Со сбытом нет проблем – мед диких пчел везде востребован.



Алексей Кислицын два года занимался темой адаптации среднерусской пчелы в северных регионах, работая научным сотрудником в Ханты-Мансийске



Узнатного бортника есть в запасниках мед диких пчел четырехлетней давности: этот волшебный продукт никогда не стареет и чем дольше стоит, тем вкуснее становится

– Сделал это для получения ранних маток, – делится опытом пасечник. – Рядом с ульями установил нуклеусы – зимовники меньших размеров. В них пересаживаю часть пчел от семьи, чтобы отвести от ненужного роения, и использую их для создания новых пчелосемей.

Все эти ноу-хау приносят большой урожай. В среднем за год бортник реализует две тонны сладкого продукта. Со сбытом нет проблем – это и родной регион, и даже Казань с Ханты-Мансийском. Бортевой мед везде востребован.

– Будет в нашей семье пятое и шестое поколение пасечников, ведь с медом в деревне всегда жили в достатке, – убежден

Алексей. – Лечились им и даже, как мой прадедушка, хранили в нем мясо, потому что холодильников не было, а мед прекрасно предохраняет продукты от порчи.

комментарий

Шамиль Габдрахманов,
управляющий дополнительного
офиса Марийского филиала
Россельхозбанка в поселке Параньга:

– Алексей Кислицын может часами рассказывать о пчелах и их трудолюбии, об исключительно полезных, вкусных и лечебных свойствах меда. Он долгие годы возглавляет районное общество пчеловодов. Знает наши лесные места как свои пять пальцев, потому что когда-то работал лесником. Часть пчелосемей фермер содержит на приусадебном участке возле дома, где живет вместе с родителями, женой и двумя детьми. Вторая его пасека – на местных лугах и в лесопосадках, где он арендует 300 гектаров пастбища. Чтобы расширить свое хозяйство, в 2011 году он обратился в наш офис за кредитом на развитие ЛПХ. Заранее поинтересовался условиями и процентными ставками, которые его вполне устраивали. Взял 200 000 рублей и использовал их на закупку новых пчелосемей. Если у Алексея Кислицына возникнет необходимость в средствах, чтобы и дальше развивать свой сладкий бизнес, наш банк готов кредитовать его по программам «Надежный клиент» или «Успешный партнер», где предусмотрены еще более привлекательные условия кредитования.



Выдолбленная в сердцевине лесной сосны бортя нисколько не влияет на ее живучесть и жизнедеятельность, так как все питающие дерево соковые потоки расположены около коры



Хозяйка успешной пасеки

Большинство считает пчеловодство исконной вотчиной настоящих мужчин. Глава фермерского хозяйства Светлана Мальчикова смело рушит этот стереотип и на своем примере доказывает, что разведением крылатых тружениц могут эффективно заниматься и женщины. Соты в руках эта хрупкая девушка держит с юных лет и сейчас легко справляется с более чем 150 пчелосемьями, снимая за сезон до двух тонн настоящего пензенского меда.



рецепт успеха от Светланы Мальчиковой

— Пчелы для меня три в одном — натуральные продукты, хобби и заработок. И не прав тот, кто говорит, что пасечное дело отнюдь не женское занятие, мол, вас покусают, лицо распухнет. Меня не раз кусали мои мохнатые питомцы, и от этого только здоровее стала. Конечно, ремесло это очень кропотливое и требует бережного и внимательного обращения, аккуратности. Трудиться нужно много, упорно, чтобы результат был. И не надо бояться брать кредиты на старте или для развития бизнеса. Мы вместе с отцом при поддержке Россельхозбанка смогли приобрести современное оборудование, материалы для пасеки, технику, тракторы, которые нам здорово облегчают работу.

Светлана Мальчикова недолго думала над выбором основного дела своей жизни. Пчеловодческим ремеслом увлек ее отец — Павел Андреевич, потомственный пасечник. В их семье всегда занимались разведением медоносных пчел, а начали еще в послевоенное время, когда ее прадед приобрел три улья.

— Время было сложное, послевоенное, голодное, а пчелы выручали натуральным медом, — рассказывает Павел Андреевич. — Я у деда на подхвате был, помогал чем мог, возился с зимовниками. Как сейчас помню, ровно сорок лет назад, в 1973 году, случайно увидел объявление о приеме в кружок пчеловодов, записался и

заразился всерьез и надолго. Там нашел и учителей, и единомышленников. Пасека стала потихоньку расширяться, и как само собой разумеющееся свой опыт и знания передавал детям – сыновьям и дочке. Она и предложила создать крестьянско-фермерское хозяйство и наладить производство меда для продажи.

Мать двоих детей провела анализ рынка и пришла к удивительному для себя выводу: если правильно наладить дело, сладкий бизнес может стать основным источником дохода семьи. Главная опора Светланы – отец и супруг Евгений. Они во всем ее поддерживают и решают все хозяйственные и технические вопросы, а она управляется с бухгалтерскими документами, финансовым учетом и наравне с мужчинами работает на пчельнике.

– Одна бы я все не потянула, живем дружно и помогаем друг другу, – подключается к разговору Светлана Мальчикова. – Сейчас разводим пчел среднерусской породы по принципу выездной пасеки и параллельно развиваем растениеводство. Выращиваем зерновые, технические и медоносные культуры, чтоб было пчелкам где нектар собирать.

Сегодня фацелия, белый клевер, эспарцет, белый донник, синяк и подсолнечник раскинулись больше чем на 700 гектаров фермерской земли. Но Мальчиковы не намерены почивать на лаврах. Чтобы расширить свое хозяйство, обратились за инвестиционным кредитом в местное отделение Россельхозбанка и дополнительно получили грант по программе «Начинающий фермер», который использовали на



Пчеловодство хорошо тем, что оно не требует постоянного присутствия владельца пасеки возле ульев: пчелы прекрасно производят мед и без помощи человека

Главное в нашем деле – любить пчел. Не бойтесь, они добрые и умные. Хозяина узнают и чувствуют, как к ним относятся.

покупку техники, оборудования и новых пчелосемей.

Светлана Мальчикова убеждена, что сейчас достаточно возможностей для развития пчеловодства – есть выставки, льготные кредиты на развитие ЛПХ, хорошие питомники и наставники-профессионалы, которые всегда помогут советом:

– Не нужно изобретать велосипед, надо всего лишь иметь желание и постоянно изучать наработанный веками опыт. И главное – любить своих пчел. Не бойтесь, они добрые и умные. Хозяина узнают и чувствуют, как к ним относятся.



Хозяйка преуспевающей пасеки Светлана Мальчикова убеждена, что если по-настоящему любить пчел, любая женщина при желании может создать рентабельное пчеловодческое хозяйство

комментарий

Рахилия Гафурова,
управляющий дополнительного
офиса Пензенского филиала
Россельхозбанка в селе Неверкино:

– В Пензенской области, и в частности в нашем районе, занятие пчеловодством с давних пор считается не только выгодным и прибыльным делом, но даже формирует особый уклад крестьянской жизни. Пример Мальчиковых – яркое доказательство того, что традиционные ремесла могут стать основой семейного бизнеса на селе, причем весьма эффективного и рентабельного. Естественно, создание с нуля и дальнейшее расширение своего хозяйства – дело непростое, в процессе претворения бизнес-идеи в жизнь возникает много вопросов, но все они решаемы.

Те, кто только задумал попробовать себя в пчеловодстве, при недостатке средств могут обратиться в наш банк и получить кредит на привлекательных условиях. Есть специальные государственные гранты начинающим фермерам. Наши герои использовали комбинированную систему: грант плюс кредит. Рады, что сотрудничество с Россельхозбанком благотворно повлияло на развитие их пасеки. Все займы на цели пчеловодства субсидируются, что очень выгодно и является хорошим подспорьем для клиентов.



Главный пчеловод

По одной из версий, слово башкорт (так называют себя башкиры) произошло от тюркских слов «баш» («голова») и «корт» («пчела»), что означает «главный пчеловод». Действительно, разведение пчел является древнейшим ремеслом башкир, секреты которого передаются из рода в род. Олег Дмитриев успешно продолжает дело предков и производит башкирский мед – мировой бренд, включенный в ежедневный рацион космонавтов.

Потомственный пасечник из села Шаран Олег Дмитриев увлекся пчелами еще ребенком.

– По рассказам родителей, крещение в пчеловодство я получил в возрасте двух лет: подошел к улью, открыл задвижку и за считанные минуты был облеплен роем, – говорит Олег Мефодиевич. – К счастью, обошлось без последствий. Этот случай стал для меня знаковым, и, будучи учеником младших классов, я начал перенимать ценнейший опыт у пчеловодов старшего поколения.

Детское увлечение переросло в дело жизни. Окончив Московскую сельскохо-



рецепт успеха от Олега Дмитриева

– Пасеку может завести каждый, нужно только проникнуться этим делом. Искусство пчеловода состоит из навыков, знаний, наблюдательности, труда и любви к этим прекрасным насекомым. Для этого надо быть хорошим натуралистом, страстным любителем природы и предельно аккуратным в общении с пчелами, обладать выдержкой и бесконечным терпением к их укусам. Обращаться с ними надо спокойно, осторожно. Умение вести пасеку приходит не сразу. Овладеть секретами пчеловодства – значит узнать всю жизнь пчел. Нужно обеспечить такие условия, в которых насекомые будут развиваться и находиться в постоянной работе, тогда и мед будет.

зайственную академию им. К. А. Тимирязева, Олег Дмитриев вернулся на малую родину, чтобы полностью посвятить себя любимому занятию, а в 2006 году зарегистрировал пчеловодческое ЛПХ. Благодаря помощи родственников, советам опытных пасечников и финансовой поддержке Башкирского филиала Россельхозбанка он создал успешный бизнес. На заемные средства закупил медогонку, автоприцеп, увеличил количество пчелосемей. Во всех начинаниях ему помогают супруга Альбина, брат Николай, сыновья Дмитрий и Леонид.

Постепенно из трех пчелиных семей выросла большая пасека, которая с каждым годом расширяется и сегодня достигла уже 250 ульев, каждый из которых дает свыше 50 килограммов товарного меда в год. В перспективе Олег Дмитриев планирует при поддержке Россельхозбанка довести число пчелосемей до 400 и приобрести оборудование для фасовки меда.

Продукция фермера уже давно известна за границами родного района. Его мед хорошо зарекомендовал себя у республиканского потребителя и получил высокую оценку старейшего Башкирского научно-исследовательского центра по пчеловодству и апитерапии, членом координационного совета которого является Олег Мефодиевич. На базе этого центра ведутся научные исследования, а также разрабатывается косметическая продукция, в состав которой входят биологически активные продукты пчеловодства – мед, прополис и маточное молочко.

Развитие традиционного промысла – кропотливый труд, требующий серьезных

Пчеловод планирует при помощи Россельхозбанка довести число пчелосемей до 400 и приобрести оборудование для фасовки меда.



Переная традиции своего рода, Олег Мефодиевич нарастил семейную пасеку с трех пчелосемей до 250

знаний и квалифицированных специалистов, поэтому Олег Дмитриев организовал кружок пчеловодов на базе местной средней школы. Уже сейчас его ученики занимают призовые места на республиканских пчеловодческих конкурсах.

– Разведение пчел – перспективная отрасль сельского хозяйства, при умелом ведении дела приносящая очень хороший доход, – убежден Олег Дмитриев. – Башкортостан – лидер в этой отрасли. Сейчас у нас есть все возможности вывести республику на новый уровень, чтобы не переводился на наших столах



Свои богатые теоретические знания и практический опыт Олег Дмитриев охотно передает своим ученикам

изумительный подарок башкирской природы, тем более что мед очень востребован на рынке.

комментарий

Альберт Сынгизов,
начальник отдела по работе
с клиентами микробизнеса
Башкирского филиала Россельхозбанка:

– По количеству пчелиных семей, производству товарного меда и научным разработкам в пчеловодстве Башкортостан занимает первое место в России. Весомый вклад в общую копилку вносит ЛПХ Олега Дмитриева. Он плодотворно сотрудничает с Башкирским филиалом Россельхозбанка с 2008 года. За годы партнерства фермеру выдано более миллиона рублей на развитие хозяйства, приобретение оборудования и увеличение пчелиного семейства.

Олег Дмитриев – клиент с высокой степенью надежности, все свои обязательства выполняет в срок и в полном объеме. Сегодня его пчеловодческое хозяйство – гордость и пример для сельчан Шаранского района. Россельхозбанк и в дальнейшем готов инвестировать ресурсы в развитие столь важного для республики дела. Надеемся, что при поддержке банка его пасека выйдет на новый уровень и станет гордостью всей России, тем более что все задатки для этого есть – фермер производит настоящий башкирский мед, который истари высоко ценится и поставляется во многие зарубежные страны.



Башкирские пчелы выделены в особую популяцию, так как существенно отличаются от среднерусских: их уникальность заключается в исключительной зимостойкости и устойчивости к заболеваниям



Сладкое золото Сахалина

Предприниматель Александр Загудаев – один из немногих, кто занимается разведением пчел на Сахалине, вдалеке от мест, где традиционно развивают пчеловодство. Он адаптировал среднерусскую породу к специфическим климатическим условиям и при поддержке Россельхозбанка создал на территории крупнейшего острова страны успешную пасеку, где производит зрелый мед.



рецепт успеха от Александра Загудаева

— Все надо делать с душой. Тогда и мед будет, и со сбытом не возникнет проблем. А если говорить о профессиональных тонкостях, то самое главное — надо держать только сильные пчелосемьи. В связи с частыми осадками у нас пчелы нередко остаются без работы, и тогда они начинают роиться. То есть семья делится, и часть ее может улететь на поиски новых мест медосбора и уже не вернуться. Этого нельзя допускать. Ваши труженицы постоянно должны быть при работе, даже находясь в улье. Так уж природой задумано. Поэтому и в дождливую погоду надо за ними присматривать, наблюдать, чем они занимаются, и загружать их делом, предотвращая роение.

Секретам пчеловодства Александр Загудаев обучался у опытных пасечников Белгородчины. Вернувшись восемь лет назад на Сахалин, он решил применить все полученные навыки и знания на родном острове. Свой выбор остановил на среднерусской породе медоносных пчел и не прогадал.

— Как оказалось, благодаря своим исключительно ценным биологическим качествам эта порода более всего подходит для сложных погодных условий нашего острова и в первые же годы работы хорошо себя зарекомендовала, показав высокие результаты во время

медосборов, – говорит сахалинский пчеловод. – В хороший сезон пчелы каждый день приносят в улей до 15 килограммов нектара. А взяток у нас идет практически круглый год. Ранней весной зацветает верба, следом появляются одуванчики, иван-чай, клевер, малина и брусника.

Богатый растительный мир острова (а по запасам биоресурсов Сахалин стоит на одном из первых мест в России) и долгий период цветения местных растений позволяют насекомым осуществлять хороший медосбор в течение более длительного времени, чем на континенте, и дают прекрасные возможности для получения душистого меда разнотравья. Однако непредсказуемый умеренно муссонный климат создает много трудностей при разведении и содержании пчел.

– В течение года у нас температура колеблется от + 30 °C в июле до – 26 °C в январе, – продолжает Александр Владимирович. – Довольно дождливое лето с морскими тайфунами сменяет долгая зима с крепкими морозами, сильными и частыми метелями ураганной силы. Если на Белгородчине пчелы могут спокойно зимовать в своих ульях, то в снежную сахалинскую зиму никак не обойтись без омшаников (так в старину называли помещение для зимовки пчел).

Омшаники, как и все ульи, Александр изготавливает сам.

– У меня каждый предмет на пасеке ручной работы, каждый сделан с душой. Именно с душой, потому как пчелы все чувствуют, и халтурить при работе с ними нельзя, – рассказывает Александр

Уже вскоре начали поступать заказы из самых разных уголков острова: всем хотелось попробовать мед местного производства.



Александр Загудаев убежден, что сахалинский мед, созданный самой природой, имеет исключительные вкусовые характеристики и является отличным заменителем сахара

Загудаев. – Все рамки и улья я вырезал собственноручно. Многие секреты узнал, когда учился пчеловодству на материке, потом уже занимался самостоятельно по книгам и Интернету.

Создавая пасеку, пчеловод планировал собирать мед только для себя и своих родных. Но уже вскоре к нему начали поступать заказы из самых разных уголков острова: всем хотелось попробовать необычайно вкусный и полезный мед местного производства. С каждым годом все больше островитян обращаются за сладким золотом Сахалина, и предприниматель намерен увеличить свое пчеловодство.



Богатая своим разнотравьем флора острова Сахалин придает местному биопродукту теплый янтарный оттенок, необыкновенный вкус и насыщенный цветочный аромат

комментарий

Ольга Строй,

заместитель начальника отдела розничных продаж Сахалинского филиала Россельхозбанка:

– Александр Загудаев сотрудничает с нашим филиалом с 2009 года, когда в первый раз обратился за банковским кредитом на расширение своего личного подсобного хозяйства. Тогда у него было несколько десятков кроликов и порядка 15 пчелосемей.

За эти годы предприниматель неоднократно пользовался кредитными продуктами Россельхозбанка для развития своего любимого дела. Александр Владимирович считает, что заемные средства очень помогли ему наладить бизнес, да и возвращать их легко, так как и проценты невысоки, и ставки субсидируются государством, что очень выгодно. Благодаря помощи Сахалинского филиала наш постоянный клиент смог существенно увеличить свое хозяйство, приобрел свиней, коров, коз и значительно нарастил пасеку. Сейчас у него уже 40 ульев, и он планирует при поддержке кредитных средств развивать свое медовое предприятие и дальше. Тем более и спрос только растет. Сахалинский мед успели оценить многие жители области, и сейчас у Александра Загудаева уже есть постоянные клиенты.



Сахалинский пчеловод уверен в качестве своей продукции: его пасека находится в экологически чистом районе, рядом густой лес и душистый луг, и пчелам есть где собирать целебный нектар

Мы продолжаем серию публикаций о дальнейшей судьбе героев прошлых материалов. В этом выпуске рубрики читайте истории с продолжением о фермерах из Волгоградской области и Карачаево-Черкесской Республики, которые успешно развивают свое дело на селе при финансовой поддержке Россельхозбанка. Они рассказывают о том, какие изменения произошли в их бизнесе после выхода статьи в журнале «Сельский Хозяин».

Магомед Кипкеев, герой рубрики «Рецепт успеха» («Сельский Хозяин», № 4/2012). Карачаево-Черкесская Республика

В суровых условиях высокогорья успешно разводит крупный рогатый скот, овец карачаевской породы и производит экологически чистое мраморное мясо.



Комментарий

– За год после выхода публикации о моем хозяйстве в журнале «Сельский Хозяин» произошли большие и позитивные изменения. Во-первых, получил приплод – 3000 ягнят карачаевской породы. Во-вторых, исполнилась моя заветная мечта – приобрел 50 лошадей карачаевской породы и начал заниматься коневодством. Это животное всегда было верным другом и помощником горца. Карачаевцы, несмотря на небольшую численность и локальное проживание, на склонах высоких гор сумели вывести и сохранить в течение столетий свои породы скакунов, овец и даже сторожевых собак. Карачаевские лошади были выведены методом народной селекции с использованием крови восточных жеребцов, поэтому обладают нарядным экстерьером. Они исключительно выносливы, смелы и преданы своему хозяину. Максимальная приспособленность к долгим и изнурительным горным переходам выражается в высочайшей координации движений, в очень точно рассчитанном прыжке при преодолении препятствий. Карачаевская порода является обладателем самого прочного в мире копытного рога, то есть в состоянии обходиться без подков даже в горах.

Развитие этого направления бизнеса очень перспективно и выгодно. В моих планах – при поддержке Карачаево-Черкесского филиала Россельхозбанка сделать КФХ «Дарик» успешно развивающимся хозяйством в отрасли коневодства, с каждым годом наращивая поголовье лошадей.

Мария Пономарева, герой рубрики «Бизнес-план» («Сельский Хозяин», № 5/2012). Волгоградская область

Поделилась опытом организации в личном подсобном хозяйстве семейной животноводческой фермы с помощью субсидируемых кредитов.

Комментарий

– Сказать по правде, я не ожидала, что статья в «Сельском Хозяине» о становлении нашего подворья будет использована в качестве реального примера эффективного ведения агробизнеса в ходе серии региональных совещаний с главами районов и руководителями отделов АПК при муниципалитетах, которые организовало областное министерство сельского хозяйства. Таким образом, наше хозяйство не просто стало известным на всю Россию, но и получило определенный авторитет и уважение среди коллег – сельхозпроизводителей области.

После выхода моего бизнес-плана на страницах журнала ко мне обращались местные фермеры и владельцы личных подсобных хозяйств, которые просили поделиться опытом применения программ Россельхозбанка и дать консультацию по развитию предпринимательской деятельности на селе с использованием субсидируемых кредитов. Приятно, что люди ко мне прислушиваются. Говорили: «Если уж о ней написали в журнале на всю страну, то ее мнению можно доверять!»

В прошлом году мой сын Сергей подготовил свой бизнес-план и стал самым юным победителем регионального конкурса на получение грантов в рамках программы поддержки начинающих фермеров. Надеюсь, он будет достойным продолжателем семейного дела и обязательно когда-нибудь станет героем одной из рубрик «Сельского Хозяина».



С нами надежно.



РоссельхозБанк



Кредитные карты

Звонок по России бесплатный

8 800 200-02-90 | www.rshb.ru

ОАО «Россельхозбанк». Генеральная лицензия Банка России № 3349. Реклама.



досье

Николай Трошин – пчеловод в четвертом поколении, его отец, дед и прадед также занимались разведением пчел. Родился в городе Ярцево Смоленской области. Детство провел в деревне у бабушки, где вместе с отцом построил первый в своей жизни пчелиный дом. В 1995 году завел собственную пасеку на 30 пчелосемей. Сейчас в его хозяйстве 280 ульев. Планирует при поддержке Россельхозбанка войти в число основных поставщиков природного меда в своем регионе, соседних областях и Москве.



Сладкий бизнес: технология успеха

В нашей стране всегда было принято покупать отечественный мед, и не в магазине, а у «своего» пчеловода на рынке, а еще лучше – прямо на пасеке. Поэтому организация пчелиного хозяйства сегодня является перспективным и выгодным делом. Предлагаем вам познакомиться с бизнес-планом смоленского бизнесмена Николая Трошина по созданию пасеки на 250 ульев с возможностью расширения производства.

В отличие от советского времени, когда пчеловодством занимались совхозы и колхозы, сейчас основными игроками медового рынка стали частные пасеки, организуемые любителями, в семьях которых это увлечение передается из поколения в поколение. Но и новичку в этом бизнесе все дороги открыты, убежден потомственный пасечник Николай Трошин. При помощи Россельхозбанка он приобрел 250 адыгейских пчелосемей, арендовал 135 гектаров земли в экологически чистом районе, засадил поля медоносами и соз-

дал самое крупное в своем регионе пчелохозяйство.

– Чтобы завести успешную пасеку, не нужен особый талант, надо лишь иметь желание работать с пчелами, грамотный бизнес-план и стартовый капитал, – говорит Николай Леонидович. – Из-за засилья на прилавках иностранного меда невысокого качества из генетически модифицированных культур спрос на местный биопродукт постоянно растет, и со сбытом проблем у вас не будет. В сезон с одной семьи можно снимать до 40 килограммов меда и иметь стабильный и хороший доход.

✎ краткое резюме проекта

- **Инициатор:** предприниматель Николай Трошин, город Ярцево Смоленской области.
- **Цель:** создание пчеловодческого хозяйства на 250 пчелосемей.
- **Описание:** организация эффективного производства цветочного меда на собственных сельхозугодьях.
- **Финансирование проекта (в рублях):** приобретение ульев – 1 000 000, закупка 250 пчелосемей – 1 250 000, закупка семян – 230 000, приобретение техники и оборудования – 3 150 000, прочие расходы – 500 000.
- **Рынки сбыта:** физические лица, цеха переработки, предприятия общепита, розница.
- **Планируемая выручка от осуществления хозяйственной деятельности в год (в рублях):** 3 500 000.
- **Срок окупаемости и выхода на прибыль:** 60 месяцев.

Этап 1 обоснование проекта

➡ Я уже около 20 лет профессионально занимаюсь пчеловодством и полностью обеспечиваю свою семью, друзей и знакомых натуральным цветочным медом. В прошлом году мой партнер по бизнесу Олег Иванов предложил мне капитализировать мое давнее увлечение, сделав его еще одним направлением нашей совместной работы. Первым делом мы тщательно все посчитали и спрогнозировали, составили бизнес-план производства меда в промышленных масштабах. С готовым пакетом документов обратились в ближайшее отделение Россельхозбанка и получили кредит на приобретение пчелосемей и требуемого инвентаря для развития своего хозяйства.

Этап 3 обеспечение базы

➡ Ульи можно поставить в ближайшем лесном массиве, получив разрешение местных лесничеств, охотно идущих на сотрудничество. Фермеры также заинтересованы в присутствии пчел на своих угодьях, так как в этом случае происходит дополнительное опыление культур. Для увеличения взятка мы используем естественные медоносы и специально выращиваем нектароносные культуры. В этих целях купили трактор, плуг и сеялку, семена фацелии и однолетнего донника, арендовали 135 гектаров земли и засадили их травами. До революции здесь была усадьба помещика Игната Романова, и поэтому мы решили назвать наш мед «Романовский».

Этап 5 перспективы роста

➡ Мы с нашими пчелами заключили своеобразный договор ипотеки, дали им домики, обеспечили полный пансион. Они живут в комфортабельных ульях со всеми удобствами и приносят нам вкусный и качественный мед. Для фасовки продукции заказали сортировочную линию. Планируем разливать мед в стеклянные банки по пол-литра, чтобы клиент видел, что покупает. В следующем году хотим приобрести еще 250 пчелосемей. В планах наладить покос и реализацию местным фермерам наших медоносных культур на корма сельскохозяйственным животным. В дальнейшем, возможно, и свою скотину заведем. Пчеловодство является сезонным бизнесом, и зимой за ульями требуется минимальный уход, поэтому параллельно можно развивать и другие доходные отрасли сельского хозяйства.

Этап 2 воплощение идеи

➡ Сначала необходимо купить пчелосемьи, полностью готовые к производству меда. Хороший рой вместе с ульем стоит в среднем 5000 рублей. Мы покупали пчел в городе Майкопе, там занимаются их племенным разведением. Приобрели два вида – карпатку и карнику. Пчелиные дома можно купить и отдельно, без труда найдя их в продаже. Средняя стоимость каждого составляет порядка 3000 рублей. Но лучше изготовить ульи своими руками – дешевле и надежнее. Кроме роя и зимовника – ключевых компонентов пасеки – вам потребуется специальный инвентарь и рабочая одежда. Это еще примерно 18 000 рублей.

Этап 4 реализация продукции

➡ Мед, прополис, воск и пыльца востребованы не только частниками, но и крупными участниками рынка, например кондитерами. Надо постоянно искать новых заказчиков и долгосрочные контракты. Реализовывать продукцию можно в своем регионе и соседних областях, в том числе и через агентов, которым нужно установить фиксированные цены. И почему они будут сбывать, не должно вас волновать. Главное, чтобы цена была выгодна для вас. Одна пчелосемья за сезон, который длится с мая по сентябрь, приносит в среднем 40 килограммов меда, и с проектируемой пасеки можно собрать 10 000 тонн. Определитесь с ценой – от этого будет зависеть ваша прибыль.

знаете ли вы, что?

Мед – уникальный природный продукт, полезные свойства которого известны человечеству уже более тысячи лет. Он является мощным антибактериальным и противовоспалительным средством, чему способствует обилие полезных ферментов и минеральных веществ. Мед и его производные применяют в профилактических целях, ведь они тонизируют и восстанавливают силы человека.

Ошибочно мнение, что мед приобретается в основном частными лицами для домашнего потребления. Этот биопродукт в больших количествах используют при производстве пищевых продуктов, в первую очередь кондитерских, к примеру, конфет, джемов и сухих завтраков. По сравнению с сахаром в медовом продукте существенно выше процент содержания фруктозы, что позволяет выпускать более полезные и вкусные для потребителя кондитерские изделия.


комментарий

Александр Сычев,
начальник отдела по работе
с клиентами микробизнеса
Смоленского филиала
Россельхозбанка:

– Николай Трошин и его бизнес-партнер Олег Иванов являются одними из многочисленных надежных клиентов нашего филиала. Мы оказываем постоянную финансовую помощь всем субъектам малого агробизнеса в претворении их бизнес-идей в жизнь. Для нас стало приятным сюрпризом, что наши заемщики, которые успешно занимаются строительством, теперь намерены развивать пчеловодческое хозяйство в промышленных масштабах. Кредитование пчеловодства, наряду с другими отраслями агропромышленного комплекса, является одним из приоритетных направлений деятельности Россельхозбанка, поэтому предприниматели могут смело рассчитывать на поддержку своих начинаний, в том числе и в этой сфере. После изучения бизнес-плана банком было решено предоставить долгосрочный кредит на развитие личного подсобного хозяйства сроком на пять лет под 15,6% годовых. По данной программе государством предусмотрена выплата компенсации расходов по оплате части процентной ставки. Благодаря субсидированию из бюджета можно существенно сэкономить на уплате процентов по кредиту.

Спрашивайте – отвечаем!

На наиболее интересные письма наших читателей отвечает начальник управления организации продаж Россельхозбанка Александр Фатеев. Вопросы принимаются по адресу: sh_journal@mail.ru. Также можно оставить письмо с пометкой «Для журнала «Сельский Хозяинъ» в любом дополнительном офисе банка.



Андрей Лебедев,
КФХ «Агидель», Республика Татарстан.

Вопрос: С использованием средств гранта построил семейную ферму для откорма 150 голов бычков, но на покупку животных денег не хватает. Могу ли я получить кредит на эти цели по программе Россельхозбанка на создание семейной фермы?

Ответ: Специальной кредитной программой Россельхозбанка «Создание семейных ферм и/или цехов по переработке продукции животноводства» могут воспользоваться фермерские хозяйства – получатели государственной поддержки в виде грантов, дотаций, субсидий и т. п. Этот комплексный продукт предусматривает кредитование на срок до пяти лет на приобретение сельскохозяйственных животных. В качестве обеспечения принимается как залог приобретаемых животных, так и иного имущества, принадлежащего заемщику и/или третьим лицам, а также поручительство гарантийных фондов субъектов Российской Федерации.



Дмитрий Богданов,
ООО «Луган», Ростовская область.

Вопрос: Живу в сельской местности, у меня несколько розничных магазинов. Для развития своего бизнеса хочу обновить торговое оборудование и приобрести автотранспорт. Подскажите, какой вид кредита мне больше подходит?

Ответ: Россельхозбанк предлагает вам воспользоваться кредитным продуктом «Рациональный». Он предусматривает длительные сроки кредитования — до пяти лет, возможность установления индивидуального графика погашения кредита с учетом особенностей финансово-хозяйственной деятельности заемщика. Кроме того, предусмотрен льготный период по выплате основного долга — до 12 месяцев. Этот кредитный продукт Россельхозбанка позволяет вам привлечь средства на текущие и инвестиционные цели развития бизнеса, в том числе приобретение техники, оборудования и транспорта.



Сергей Кузнецов,
индивидуальный предприниматель, Самарская область.

Вопрос: Занимаюсь растениеводством. Для уборки урожая необходимо приобрести новую сельскохозяйственную технику. Подскажите, каким кредитным продуктом Россельхозбанка я могу воспользоваться?

Ответ: В банке действует специальный кредитный продукт на покупку техники и автотранспорта. Ключевыми преимуществами данного предложения являются возможность получения кредита под залог приобретаемой российской и иностранной техники, длительные сроки кредитования — до 10 лет в зависимости от типа техники, установление индивидуального графика погашения. Более подробную информацию о продуктах банка и условиях кредитования вы можете узнать на официальном сайте или в ближайшем отделении Россельхозбанка.

С нами надежно.



РоссельхозБанк



Кредиты малому бизнесу

Звонок по России бесплатный


8 800 200-02-90 | www.rshb.ru

ОАО «Россельхозбанк». Генеральная лицензия Банка России № 3349. Реклама.

Лунный календарь садовода на ноябрь 2013 года

понедельник	вторник	среда	четверг	пятница
28	29	30	31	1
4 <i>Луна в Стрельце</i> Хороший день для сбора овощей, фруктов, ягод и семян, а также срезания домашних цветов.	5 <i>Луна в Стрельце</i> Прекрасная пора для сушки на зиму зелени, ягод, грибов и лекарственных трав.	6 <i>Луна в Стрельце</i> Можно работать в зимней оранжерее, посаженные в этот день цветы быстрее расцветают.	7 <i>Луна в Козероге</i> Рекомендуется посадка и пересадка грушевых и сливовых деревьев, крыжовника и смородины.	8 <i>Луна в Водолее</i> Благоприятный день для рыхления почвы, внесения удобрений, прививки деревьев и покоса.
11 <i>Луна в Рыбах</i> Благополучный период для опрыскивания плодовых деревьев и сбора зимующих гнезд вредителей.	12 <i>Луна в Рыбах</i> Удачное время для посева зелени и овощей на подоконнике, утепления ягодных кустов в саду.	13 <i>Луна в Овне</i> Благоприятный день для борьбы с болезнями и вредителями комнатных растений.	14 <i>Луна в Овне</i> Можно заняться просушиванием и проветриванием зимних теплиц и оранжерей.	15 <i>Луна в Тельце</i> Проводят посев и полив зеленых культур, а также пересадку комнатных растений.
18 <i>Луна в Близнецах</i> Следует заняться рыхлением сухой почвы и борьбой с надземными вредителями в огороде.	19 <i>Луна в Близнецах</i> Наиболее удачное время для укрытия многолетних растений на зиму.	20 <i>Луна в Раке</i> Отличный день для пересадки растений и посева овощей для выращивания в зимней теплице.	21 <i>Луна в Раке</i> Можно проводить рыхление, окучивание и мульчирование деревьев и кустарников.	22 <i>Луна в Льве</i> Рекомендуется закладка картофеля и семян на хранение, наведение порядка в погребе.
25 <i>Луна в Деве</i> Эффективны меры борьбы с болезнями комнатных растений и почвенными вредителями.	26 <i>Луна в Деве</i> Рекомендуется рыхление почвы и внесение удобрений в приствольные круги деревьев.	27 <i>Луна в Деве</i> Самый подходящий период для проведения подготовительных работ по снегозадержанию.	28 <i>Луна в Весах</i> Отличное время для посева зелени и посадки цветов для разведения в зимних оранжереях.	29 <i>Луна в Весах</i> Хороший день для высадки луковичных культур и зелени на выгонку.
2	3	4	5	6

Истари ноябрь считался месяцем встречи осени и зимы. С тех давних времен его на Руси именовали полузимником, листопадом, груднем (по ночам земля смерзается и лежит грудами), родным батюшкой морозов, сумерками года, кануном ледостава, а также последним месяцем живой воды и молодого звонкого льда, когда нужно успеть закончить все работы в саду и огороде.



	суббота	воскресенье
<div>  </div> <div> <p>Луна в Весах</p> </div>	<div> <p>2</p>  </div> <div> <p>Луна в Скорпионе</p> </div>	<div> <p>3</p>  </div> <div> <p>Луна в Скорпионе (новолуние)</p> </div>
<div> <p>культивацией, выкапыванием деревьев</p> </div>	<div> <p>Рекомендуется закладка клубней и семян на хранение, обрезка кустарников и деревьев.</p> </div>	<div> <p>Не стоит заниматься с растениями, в новолуние нежелательны посевы и пересадки.</p> </div>
<div>  </div> <div> <p>Луна в Козероге</p> </div>	<div> <p>9</p>  </div> <div> <p>Луна в Водолее</p> </div>	<div> <p>10</p>  </div> <div> <p>Луна в Водолее</p> </div>
<div> <p>рыхления почвы, выкапывания.</p> </div>	<div> <p>Не следует проводить посевы и пересадки, можно вырубать старые деревья и кусты.</p> </div>	<div> <p>Стоит заняться окучиванием грядок и заготовкой черенков для весенней посадки.</p> </div>
<div>  </div> <div> <p>Луна в Тельце</p> </div>	<div> <p>16</p>  </div> <div> <p>Луна в Тельце</p> </div>	<div> <p>17</p>  </div> <div> <p>Луна в Тельце (полнолуние)</p> </div>
<div> <p>рыхления почвы, выкапывания комнатных растений</p> </div>	<div> <p>Хороший период для подкормки домашних цветов и внесения органических удобрений.</p> </div>	<div> <p>Не стоит тревожить растения, в полнолуние не рекомендуются посевы и посадки.</p> </div>
<div>  </div> <div> <p>Луна в Раке</p> </div>	<div> <p>23</p>  </div> <div> <p>Луна во Льве</p> </div>	<div> <p>24</p>  </div> <div> <p>Луна во Льве</p> </div>
<div> <p>рыхления почвы, выкапывания</p> </div>	<div> <p>Очень хорошая пора для культивации и рыхления сухой почвы и уборки на участке.</p> </div>	<div> <p>Нежелательны посевы и пересадки растений в саду, огороде и теплице.</p> </div>
<div>  </div> <div> <p>Луна в Весах</p> </div>	<div> <p>30</p>  </div> <div> <p>Луна в Скорпионе</p> </div>	<div> <p>1</p> </div>
<div> <p>рыхления почвы, выкапывания растений и цветов.</p> </div>	<div> <p>Рекомендуется посев, культивация, рыхление и подкормка комнатных растений и цветов.</p> </div>	
<div> <p>7</p> </div>		<div> <p>8</p> </div>



Тройная польза крапивы

Многие до сих пор считают крапиву сорняком, а ведь дикоросы – отличная защита от болезней и вредителей растений. Из сорных трав можно приготовить компост, удобрение и мульчу.

За лето слой земли на грядках и в приствольных кругах истончается: вымывается при поливах, и его необходимо восстановить. Осеннее мульчирование будет эффективнее, если делать его двухслойным: сначала покрыть почву плодородным грунтом, перегноем или торфом, а потом опилками, измельченной корой и сухой крапивой. Весной с таянием снегов уберете верхний слой мульчи, и хороший урожай вам гарантирован.

Биологически активные вещества, содержащиеся в сорняках, оздоравливают плодово-ягодные культуры, овощи и цветы, стимулируют их рост. Хорошо реагируют на такую подкормку рассада и комнатные растения. Травяные настои можно делать как из крапивы, так и окопника, пастушьей сумки, пижмы, львиного зева, хвоща и ромашки. Столовую ложку сухих трав заливают литром горячей воды. Для обогащения смеси добавляют лук, чеснок, костную муку и раз в неделю опрыскивают под корень. Особенно замечен эффект жидкого компоста из крапивы при поливе огородных культур, если эти растения были слабо развиты. Уже через два дня их листья приобретают темно-зеленую окраску, а стебли заметно утолщаются.

Хорошо сбалансированное по содержанию питательных элементов органическое удобрение получается, если в плотный мешок положить крапивы, два совка навоза и две-три ложки суперфосфата. Добавить измельченной люцерны или люпина, костной муки и древесной золы. Мешок завязать, положить в бочку и каждые два дня встряхивать. Через неделю настой будет готов. Он не обжигает растения, и его не нужно разбавлять.

При недостатке азота полезна смесь из крапивы, лебеды, клевера, мокрицы, амаранта, различных видов салата, ботвы бобовых и других дикоросов с поверхностным размещением корневой системы. Их надо измельчить, набить в бочку до половины, добавить золу дерева, пару горстей хлебных крошек или комбикорма и пол-литра старого варенья. Затем залить водой до верха, накрыть пленкой с отверстиями и держать на солнце 7-10 дней до прекращения выделения газов, перемешивая раствор раз в сутки. Для стимуляции роста овощей и фруктов можно использовать настой из крапивы, одуванчика, донника, сныти, окопника, чертополоха, конского щавеля и других сорняков с длинными стержневыми корнями (в них много фосфора и калия, необходимых растениям в период созревания).

Зола крапивы – прекрасное минеральное удобрение, а настой из листьев и стеблей этого жгучего растения является действенным средством для лечения ушибов, которые вы можете случайно получить при работе в огороде. Периодически скашивайте эту замечательную культуру и используйте во благо.

Биологически активные вещества, содержащиеся в сорняках, стимулируют рост растений.

В старину подмечали, если в ноябре снегу надует – хлеба прибудет: первая пороша ляжет на сырую землю и не растает, то весной рано и дружно зацветут подснежники, а выпадет на мерзлую почву, тогда можно ожидать в будущем году хорошего урожая. Мокрый снег на озимь – тот же назем. Если в ноябре небо заплачет, то следом за дождем и зима придет.



Фруктовый рай в маленьком саду

Просто поразительно, сколько растений можно вырастить на маленьком участке при правильной планировке. Абсолютно нет причин, почему бы небольшой сад не смог вместить разные деревья и кустарники. Тщательно подобрав сорта, регулярно подрезая ветви и формируя кроны, можно вырастить все любимые плоды. Конечно, это требует немалого труда и умений, но старания окупают хороший урожай, а если найдется, где его хранить, можно наслаждаться своими запасами до следующей весны.

Размеры приусадебного участка – немаловажное обстоятельство при планировании будущего фруктового сада, ведь ваши идеи необходимо соотносить с реальным пространством. Но даже в маленьком саду можно разместить практически все плодовые и ягодные культуры. Постоянное расширение ассортимента сортов позволяет современному садоводу выращивать фрукты и ягоды в самых разных местах и при любых условиях. Естественно, необходимо учитывать климатический фактор и понимать, что нерайонированная мушмула благополучно растет на юге страны, а на севере ее разумнее высаживать в теплицах.

Планирование и выбор культур

Даже в суровых условиях вечной мерзлоты фруктовые культуры разводить гораздо проще, чем иные овощи, если правильно подобрать породы и уделять им постоянное внимание. Нехватка солнца – серьезная проблема для растений, но отдельные сорта спокойно переносят холод. Недостаток солнечной энергии можно восполнить, посадив деревья в плодородной, хорошо дренируемой почве и обеспечив их всеми необходимыми подкормками.

Любое растение требует прежде всего заботы. Если вы уверены, что сможете уделять уходу за садом достаточно времени, ваши усилия не пропадут даром,

и даже на небольшом участке сможете вырастить самые разные яблони, груши и сливы. Возможно, что в первые годы вы снимите с них не очень много плодов, но они будут спелыми и не утратившими вкуса при перевозке на дальние расстояния, как фрукты из ближайшего магазина.

Первым делом при закладке сада надо продумать его местоположение. К примеру, если вы намерены разбить фруктовый сад на продуваемой ветрами вершине холма, саженцам потребуется защита: ветер мешает насекомым опылять растения, может поморозить цветы. Самым высоким деревьям обязательно отведите такое место, чтобы они не затеняли растения меньшего размера. Предусмотрите



Кустовидные яблони и вишни после двух лет ухода прекрасно смотрятся, они компактны и аккуратны, их довольно просто подрезать и собирать урожай

Фруктовые культуры разводить гораздо проще, чем иные овощи, если правильно выбрать сорта и уделять им постоянное внимание.

отдельный участок для вьющихся саженцев, лоз и кустарников.

Нежные плодовые культуры, например айву, следует высаживать на освещенном солнцем участке рядом с укрытием (стеной, оградой) или в теплице. По соседству надо сажать культуры, которые требуют схожих условий, а также «мужские» и «женские» экземпляры, чтобы обеспечить перекрестное опыление. Необходимо предусмотреть дорожки, подходы ко всем растениям, шпалеры для вьющихся растений и лоз, а также создать систему дренажа для разнообразных пород.

Правильное размещение

Плодовые деревья растут ввысь и вширь, так что им бывает тесно даже в большом по размеру парке, а собирать плоды с каждым годом становится все сложнее. Есть различные способы сделать садовые насаждения компактнее и аккуратнее. Современные садоводы применяют два базовых метода: выращивание на подвое и регулярная обрезка, сокращающая рост ветвей в нежелательном направлении. Подвой помогает задать высоту дерева, а также повысить его морозостойкость и приблизить период плодоношения.

В маленьком вертограде (так в старину называли сад) деревья можно выращивать у стен и оград или на проволочных опорах, придавая им форму колонны, кордона,

веера, шпалеры или стланца. Рост яблони, груши и сливы с узкой кордонной кроной можно задать как по вертикали, так и под углом, максимально используя ограниченное пространство. Кроны абрикоса, персика и нектарина формируют в виде веера, направляя рост их ветвей вдоль стены или ограды. Веерная форма идеально подходит для декорирования вертикальных поверхностей, например темной кирпичной стены.

Кустовидные яблони и вишни после двух лет ухода прекрасно смотрятся, довольно компактны и аккуратны, их просто подрезать и собирать урожай. Изящный способ формирования деревьев в мини-саду – шпалера, когда для создания правильной симметричной формы противоположные

кстати

При закладке сада вы должны понимать, каких размеров достигнет каждое ваше дерево в зрелом возрасте. Большинство из них останется на выбранном месте навсегда, так что серьезно обдумайте их размещение. Лучше заранее посетить ближайший плодопитомник или фермерское хозяйство и получить консультацию у опытных садоводов. Выясните также время созревания, чтобы плоды поспевали постепенно, в разные сроки. Например, яблоки можно собирать с начала лета до поздней осени, не создавая себе трудностей с их хранением.

Как ни странно, есть яблони и груши, которые прекрасно растут в горшках и контейнерах, если их обеспечить всем необходимым и хорошо поливать. Для разведения в горшках отлично подходят теплолюбивые растения на карликовом подвое с колонновидной кроной, тонкими стволами и короткими ветвями: они требуют мало места и могут стать украшением вашего двора, а на зиму их можно перенести в помещение.

пары ветвей, растущие в разные стороны, прикрепляются горизонтально к проволоке. Сложнее вырастить плодовые деревья пирамидальной формы, зато они растут выше и занимают меньше места на участке. Невысокие стланцы станут прекрасным обрамлением для грядок с овощами. Изящно переплетенные и подвязанные к опоре ветви красиво выглядят даже зимой, а еще лучше – весной и летом, в цвету и с плодами. К тому же такое дерево лучше защищено от ветра и мороза.

Имея на руках готовый план закладки, вы сможете правильно подготовить почву для каждого дерева, внести компост, мульчу или навоз таким образом, чтобы задать вашему саду хороший старт и при грамотном уходе получить щедрый урожай.



хозяину на заметку!

Плодово-ягодные культуры можно высаживать осенью или ранней весной, а деревья, выращиваемые в горшках, – в любое время года. Растения с голыми корнями сажают исключительно в осенний период. Главное, правильно выбрать время: чтобы почва была не слишком твердой, а заморозки не повредили неокрепшие саженцы. При посадке вылейте в яму несколько ведер воды, перед тем как разместить в ней черенки и засыпать их корни землей. Регулярно поливайте, пока они окончательно не укоренятся.



досье

Крестьянско-фермерское хозяйство «Новая Соловьевка» создано в 1991 году на пустыре, где раньше стоял одноименный хутор. Сегодня в ведении Кривцовых 520 гектаров пахотной земли, 310 голов крупного рогатого скота, в том числе 167 дойных коров, 15 единиц сельхозтехники с навесным и прицепным оборудованием, три грузовых машины. Фермеры производят пастеризованное молоко, сметану и сливки. Кроме того, они реализуют бычков и телочек на доращивание, мясо, свеклу и подсолнечник, а также навоз для огородов и садов.

В прошлом году Кривцовы получили грант в рамках областной целевой программы «Развитие семейных животноводческих ферм на базе крестьянских (фермерских) хозяйств Белгородской области на 2012–2014 годы».

Новый хутор на карте России

Правительство Российской Федерации на основании предложения Белгородской областной Думы официально возвратило на карту региона хутор Новая Соловьевка, возрожденный усилиями клиентов Россельхозбанка. Родное селение на чистом поле восстановили три брата Кривцовых, которые вместе с женами и детьми вернулись на малую родину и создали успешное крестьянское хозяйство.

Заместитель председателя муниципального совета Корочанского района Марина Афанасьева рассказывает, что над названием нового населенного пункта долго не думали: оно сложилось исторически.

– Новая Соловьевка – исконное название хутора, который с незапамятных времен существовал на этих землях, но к 1968 году местные жители разъехались и его упразднили, – говорит Марина Афанасьева. – Так же называется фермерское хозяйство братьев Кривцовых, которые и возродили исчезнувшее село.

Алексей, Михаил и Иван Кривцовы родились и выросли на этом хуторе, а когда его признали неперспективным, подались в Белгород. Парни с крестьянской хваткой нашли себе там приличную работу, обзавелись семьями. Но сильно их тянула

родимая сторона. И осенью 1991 года братья решили вернуться назад. Взяли в аренду 120 гектаров пашни и организовали семейное КФХ «Новая Соловьевка». Возглавил его Кривцов-старший – Алексей Иванович.

– Мы часто приезжали в родные края, где прошло наше детство, где пели соловьи и росли серебристые тополя. Больно было смотреть на пустующие земли и заброшенный пруд, – вспоминает Алексей Иванович. – Мы мечтали сюда вернуться, чтобы здесь жить и работать всем вместе. Тяга и любовь к родной земле предопределили наше будущее. И тогда мы решили – возвращаемся!

Несколько лет Кривцовы с семьями жили в неотапливаемых вагончиках. Зимой огораживали снегом, чтобы не задувало ветрами. Спали в теплых одеж-



В семье фермеров полная взаимозаменяемость, и благодаря слаженному труду они добиваются высоких результатов, выдавая с одной коровы до 5000 килограммов молока в год



Братья Кривцовы одни из первых фермеров Белгородчины вернулись из города в родной хутор, полностью обезлюдевший к тому времени, в чистом поле построили себе дома, создали фермерское хозяйство и возродили родовую усадьбу

дах. В лютые морозы женщины не раз порывались обратно в город, но, словно жены декабристов, во всем поддерживали своих мужей. В школу детей часто отвозили на тракторе, иначе было не добраться. Бывшие односельчане прозвали фермеров папанинцами за их образ жизни и целеустремленность на пути к воплощению, как им казалось, авантюрной мечты.

Приоритетным направлением своего хозяйства фермеры выбрали животноводство. Также выращивали свеклу, зерновые культуры и многолетние травы. На кредитные средства приобрели сельскохозяйственную технику, которую обслуживали сами, а также строительные материалы. Постепенно обустраивали свой сельский быт. Уже через несколько лет на пустыре появились три дома-красавца. И братья перевезли в родной хутор родителей.

За более чем 20 лет Кривцовым удалось с нуля создать мощную производственную базу хозяйства и вдохнуть вторую жизнь в Новую Соловьевку. Построили ангар для зерна, коровник, реконструировали старую ферму, где смонтировали молокопровод, установили холодильный танк для сбора молока. Заложили плодовый сад на 1,5 гектара, восстановили пруд в ложбине. Неподалеку поставили пчелиные ульи. Провели линии электропередачи, проложили дорогу с твердым покрытием протяженностью четыре километра, газопровод длиной 4,5 километра и 600 метров водопровода. Особенно эффективно КФХ «Новая Соловьевка» развивается в последние несколько лет. Во многом благодаря поддержке государства. За два года производство сельхозпродукции увеличилось почти в два раза и составило около 20 000 000 рублей.

За 20 лет Кривцовым удалось с нуля создать мощную производственную базу хозяйства и вдохнуть вторую жизнь в Новую Соловьевку.

– На кредитные средства Россельхозбанка фермеры в 2012 году обновили сельскохозяйственный парк, в планах на будущее – расширение хозяйства при поддержке нашего банка, – говорит управляющий дополнительного офиса в городе Короча Валентина Волобуева. – Сегодня Кривцовы известны не только в регионе. Благодаря им положено начало возрождению исчезнувших сел. На карте нашей страны появилась новая административная единица. А у братьев Кривцовых и их родных – возможность получить прописку в родном хуторе.

Фермеры не собираются останавливаться на достигнутом. Дело своих отцов продолжают дети. Все они выросли здесь и,

получив специальное сельскохозяйственное образование, вернулись и работают вместе – как на полях, так и на молочно-товарной ферме. Сын Михаила Ивановича – Евгений – трудится здесь ветврачом, племянник Виталий – зоотехником, еще один племянник, Роман, – агрономом.

– Сейчас у нас создано 17 рабочих мест, – подключается к разговору Михаил Иванович. – То ли еще будет! Хотим нарастить дойное стадо до 200 голов, реконструировать еще одну ферму и построить молочный цех по переработке и пакетированию молока, а также изготовлению творога и сметаны. Хутор будет расти: у Ивана – двое внуков, у меня и Алексея – по трое!



ВМЕСТО ПОСЛЕСЛОВИЯ

В 2012 году братья Кривцовы стали лауреатами премии Василия Горина – престижной сельскохозяйственной награды, учрежденной в честь их земляка, дважды Героя Социалистического Труда, талантливого организатора колхозного производства. Глава региона Евгений Савченко при награждении отметил, что белгородские фермеры «по примеру Горина демонстрируют такие же высокие показатели производства и такой же уровень заботы об односельчанах, каждый раз доказывая, что для настоящих тружеников, людей, болеющих за свое дело, нет ничего невозможного». Кривцовы верны памяти предков и уверенно пишут новую страницу в биографии села.



Алиса ФРЕЙНДЛИХ:

Работа на даче, в своем саду и огороде придает мне силы

С советских времен каждый гость Санкт-Петербурга считает своим долгом сделать три вещи: посетить Эрмитаж, посмотреть на разведение мостов над Невой и обязательно увидеть спектакль с участием Алисы Фрейндлих. Эта несравненная и великая актриса навсегда завоевала сердца миллионов зрителей, великолепно сыграв роль Людмилы Калугиной в фильме «Служебный роман».

Алиса Бруновна, расскажите, в чем секрет вашей молодости? Вы применяете специальные упражнения и диеты, которые позволяют вам оставаться такой красивой и привлекательной?

– В моей жизни, как и у героини из «Служебного романа», на первом месте стоит работа, и катастрофически не хватает времени на себя. Все – от природы. Как говорится, нет худа без добра. Поскольку мое взросление – с шести до девяти лет – пришлось на блокаду, у меня практически не увеличился желудок. До сих пор насыщаюсь буквально с капли! Хотя это не значит, что я через час снова не захочу есть.

Всю жизнь весила около 50 килограммов, и ни на каких диетах не сидела. Лишь однажды, когда сломала ногу, от неподвижности начала полнеть. Стрессы и физический труд пожирают лишний вес, как никакая пилюля. Я, хоть отец был немцем с нордическим характером, так бушую перед премьерой, могу даже выразиться, будь здоров! Потом играю до седьмого пота и опять стройна и легка.

Стараюсь больше проводить времени на природе. Работа на даче придает мне силы. Я предпочитаю вкалывать на свежем воздухе у себя на огороде, чем пыхтеть в душных спортивных залах. А сколько радости и пользы приносят походы по грибы и ягоды! Страшно люблю лес и грибную охоту – так я это называю. Я ведь страстный грибник и целую землю, когда нахожу белый гриб. Умею готовить из них все что угодно: и солить, и сушить,

и просто вкусно поджарить. Думаю, этот дар мне передался от мамы и бабушки.

– А какие у вас самые первые, ранние воспоминания о деревне, загородной жизни?

– Я такая древняя, что первые мои воспоминания еще довоенные. Они же, наверное, и самые лучезарные. Ведь это было мое детство, совсем-совсем светлое и счастливое, когда родители были молодые, шальные и озорные. Они познакомились на драматических курсах ТРАМ – ленинградского Театра рабочей молодежи. Представления в основном давали в провинции. Маму мою, Ксению Федоровну, театром и подхватило в Пскове, она ведь псковитянка.

Я была первой внучкой папиной мамы, Шарлотты Фридриховны, поэтому взяла на себя весь залп бабушкиной любви. Каждое лето мы с ней выезжали на дачу, а там ходили в лес то по грибы, то по ягоды и на озеро. Бабушка была главным связующим центром нашей большой семьи. Всех кормила, одевала, обувала, обшивала. Все мы висели на ней гроздьями. Недаром никто не уходил из дому, а все туда приводили жен и мужей. И все жили в одной квартире. В маленькой комнате помещались мы с папой и мамой. Вторую – она была больше, наверное, метров сорок – перегородили мебелью так, что получились две спальни для папиных сестер с мужьями. И третья комната считалась столовой, хотя в ней жила бабушка. Вот таким букетом мы и жили.

Наша квартира была на первом этаже, и все дети со двора то и дело собирались



ДОСЬЕ

■ Алиса Фрейндлих родилась 8 декабря 1934 года в Ленинграде в актерской семье. В 1952 году поступила в Ленинградский театральный институт имени А. Островского. В 1957–1983 годах работала в Ленинградском драматическом театре имени В. Ф. Комиссаржевской и академическом театре имени Ленсовета. С 1983 года является ведущей актрисой Большого драматического театра имени им. М. Горького (с 1992 г. – им. Г. Товстоногова).

■ Народная артистка СССР, удостоена 16 национальных и четырех государственных премий, в том числе премий Российской Федерации в области литературы и культуры, а также орденов Трудового Красного Знамени, ордена Дружбы и «За заслуги перед Отечеством» III степени. Дважды удостоена национальных премий «Золотая маска» и Российской академии кинематографических искусств «Ника», а также премий «Золотой софит», «Серебряная лира», «Кумир», «Триумф», «Солнечная актриса» и других.

■ Фильмы с ее участием «Соломенная шляпка», «Агония», «Служебный роман», «Д'Артаньян и три мушкетера», «Сталкер» и «Жестокий романс» входят в золотой фонд отечественного кинематографа.

■ Трижды была замужем (дочь от второго брака Варвара – актриса), бабушка двух внуков – Никиты и Анны.

Один из двоюродных братьев моего деда был садовником Царского Села и двора Его Императорского Величества.



Дуэт Алисы Фрейндлих с Андреем Мягковым в комедии Эльдара Рязанова «Служебный роман» стал классикой жанра, а саму актрису после выхода фильма заваливали письмами тысячи благодарных женщин, так же как и ее героиня, начавших новую жизнь

под бабушкиным окном и хором кричали: «Булки с маслом и песком!» И бабушка из окна выдавала каждому по бутерброду с маслом и сахаром. Это было нашим главным, обожаемым пирожным.

– В одной из газет писали, что ваш прадед был садовником царского двора. Может, и от него у вас любовь к работе в саду?

– Бабушкина родня, Зейтцы, обосновалась в Петербурге еще в екатерининские времена. Тогда затевался фарфорово-стеклольный завод, и туда приглашали немецких стеклодувов. И дедова сторона – Фрейндлихи тоже приглашенные в Россию мастера. Мой прапрапрадед приехал из Мекленбург-Шверина. Один из двоюродных братьев деда был садовником Царского Села и двора Его Императорского Величества, а другой его брат – аптекарем двора Его Величества. Мы это узнали, когда начали изучать наше родовое дерево.

Так получилось, что все бабушкины дети «разменяли» немецкую кровь: папа, Бруно Артурович, женился на русской (моей маме), его старшая сестра вышла замуж за грузина, младшая – за поляка. Так что мы, бабушкины внуки, уже не совсем немцами были. И моя мама настояла на том, чтобы в графе «национальность» у меня стояло «русская». Это оказалось мудрым решением, впоследствии, наверное, спасшим мне жизнь, когда начались репрессии против немцев и всю нашу семью выслали из города.

– Это произошло в годы блокады Ленинграда?

– Да, началась война, и светлого, лучезарного мира не стало. Сначала из-за крайней дистрофии эвакуировали папу. Он улетел буквально последним самолетом, после чего кольцо блокады окончательно сомкнулось. К нам он так и не вернулся – в эвакуации у него появилась новая семья.

Зимой 1941-го не стало нашей квартиры – в нее попал снаряд. Я очень хорошо запомнила, как мы вернулись из бомбоубежища домой и увидели выбитые стекла и двери, рояль, бедный, весь в штукатурке, все разметано. И ведь это, знаете, просто чудо, что именно в тот раз мы спустились в убежище и это нас спасло.

– И где вы жили после этого?

– Мы переехали в комнату папиного старшего брата. Ему до войны дали угол в коммуналке. У него была своя семья – жена и сын, мой двоюродный брат Эдик, которому было года четыре, а мне шесть. Пришлось сдвинуть кровати, и мы на них спали все вместе. Тесновато, зато тепло. В комнате с прежних времен осталась большая изразцовая печь, в нее втиснули буржуйку и топили. В основном

книжками и мебелью, в итоге сожгли всю, кроме той, на которой спали.

В начале войны проблем с едой еще не ощущали. У немцев ведь всегда на полочках что-то припасено. Я помню, как к нам прибегала соседка с чашкой, просила немножко манки для своего ребенка. И бабушка ей насыпала. Еще шла осень 41-го, еще можно было безмятежно отдать кому-то пару ложек крупы. Никто же не предполагал, что блокада будет так долго длиться. А потом наступила зима, и бабушка перешла на режим строгой экономии и была вынуждена давать нам хлеб по часам.

Одно из главных блокадных впечатлений – большие настенные часы. Они запомнились на всю жизнь. Помню, я сидела три-четыре часа как истукан и смотрела на то, как бежит стрелка к тому заветному делению, когда бабушка даст нам крохотную часть от пайка. А ведь очень многие гибли из-за того, что сразу съедали свои 125 граммов хлеба, которые в самую тяжелую зиму выдавались на сутки.

– А какая зима в вашей жизни была самой тяжелой?

– Зима с 41-го на 42-й год. Первый год блокады. Когда наши запасы пропали вместе с квартирой, бабушке удалось спасти специи, которых у нее всегда было много, как у любой хорошей хозяйки. И она давала нам несколько гвоздичек, щепотку лимонной кислоты или корицы, чтобы заварить чай.

На столе постоянно стоял горячий самовар – это было экономно, потому что не требовало горючего: в него засыпали угли из буржуйки. Еще у бабушки была горчица. Роскошь! С ней казался вкусным даже студень из столярного клея, который тогда все в Ленинграде варили. А когда кончилось все, бабушка давала нам соду, мы бросали ее в кипяток.

– Сегодня мало кто представляет себе, что такое блокада и голод.

– Как ни старайся рассказать, а все равно никто теперь не поймет, что значил для нас прощальный подарок бабушки – смерзшиеся серые макароны. Бабушку выслали из Ленинграда вместе с другими немцами, и она умерла в эшелоне по дороге. Мама ходила ее провожать на сборный пункт, а там в больших котлах

Я страстный грибник и целую землю, когда нахожу белый гриб. Умею готовить из них все что угодно: и солить, и сушить, и просто вкусно поджарить.



Когда режиссер Георгий Юнгвальд-Хилькевич приступал к экранизации «Трех мушкетеров» на роль Анны Австрийской даже проб не проводил: в образе королевы Франции он видел только одну-единственную артистку – неповторимую Алису Фрейндлих



По словам кинокритиков, небольшая роль жены главного героя в фантастической притче Андрея Тарковского «Сталкер» хотя и заняла всего несколько съемочных дней, по-новому раскрыла талант великой актрисы и потому завоевала сердца миллионов зрителей



Роль в мелодраме Эльдара Рязанова «Жестокий романс» по пьесе Александра Островского «Бесприданница», где Алиса Бруновна играла вместе с Никитой Михалковым,полнила золотой фонд мирового кинематографа и ее по праву считают одной из лучших работ всенародной любимицы

варили макароны, которые, как только их вынимали из кипятка, тут же замерзали. Их рубили на буханки и выдавали ссыльным на дорогу, а бабушка, конечно, тут же отколупала от своей порции какой-то кусок и выдала маме для меня. Я помню, как мы варили суп из этих макарон.

Тетушку, моих двоюродных братьев и сестер – всех их тогда выселили из Ленинграда, папин брат с женой были арестованы, много позже узнали, что их расстреляли, и мы в разгар блокады оста-

лись вдвоем с мамой без куска хлеба. Она с первых дней войны получала карточку, работая бухгалтером на гильзовом заводе. Еще там ей давали дрожжевой суп – словом, можно было как-то жить. Но в тот день, когда она провожала все наше семейство в ссылку, не смогла выйти на работу (высылали же в 24 часа, нужно было торопиться), и ее за это уволили. Как жить дальше – непонятно. Нас чудом нашел мамин молочный брат, с которым у нее была общая кормилица в младенче-

стве. Они какое-то время росли вместе, потом их пути разошлись. Он тогда работал в Горздравотделе и устроил маму в ясли бухгалтером.

Во вторую зиму блокады стало чуть легче. По продуктовым карточкам начали выдавать дуранду. Это жмых от семечек, из них выдавливали подсолнечное масло и прессовали в твердые, как цемент, лепешки. Грызть ее было невероятно вкусно. Она была для нас лучшим в мире деликатесом. Помню, мечтала, что после войны дуранды будет сколько хочешь, и я буду ее есть целыми днями всю жизнь! Так же, как и чечевицу, которую нам выдали по карточкам, и казалось, что ничего вкуснее нет. Вот так мы и пережили блокаду. Я умудрилась даже выкарабкаться из двустороннего воспаления легких, которое подхватила.

– Алиса Бруновна, если существует ангел-хранитель, то, как вы думаете, он какой?

– Я убеждена, что ангел-хранитель – это суммированная энергия любви людей, которые нас любили. Уверена, что меня всю жизнь спасала и поддерживала энергия маминой любви, которую чувствую до сих пор. Так получилось, что я трижды была замужем, и ни один из моих супругов не пожертвовал своим правом на творчество во имя моего успеха. Сегодня мой островок счастья – единственная дочь Варвара, внуки Никита и Анна. Я очень люблю проводить время, общаясь с ними. Есть так много вещей, о которых хочется рассказать. Я ведь прожила длинную жизнь, обидно уносить весь опыт с собой. Вот и делюсь с моими самыми дорогими людьми пережитым, стараюсь передать им энергию своей любви.



Алиса Бруновна обожает детей своей дочери и старается все свободное время проводить с ними, называя их «единым клубочком, моесуммированным дитя», а они боготворят бабушку и любя обращаются к ней по имени



ВОТ ЭТО ФАКТЫ!

- Мордовию называют одним из православных центров России, здесь построено самое высокое культовое сооружение в Поволжье – кафедральный Собор святого Феодора Ушакова.
- По производству яиц, молока и мяса на душу населения регион занимает первые позиции в России.
- Послом республики в мире является актер Жерар Депардьё, который после принятия гражданства РФ оформил постоянную регистрацию в Саранске, где официально зарегистрирован в качестве предпринимателя и платит налоги.
- Спортивная ходьба стала визитной карточкой края: на чемпионате мира по легкой атлетике в 2013 году мордовские ходоки завоевали две золотые и две серебряные медали.
- В регионе насчитывается 1525 рек, 1900 ручьев и более 500 озер.

Цветущий край

Так исстари называют Мордовию – один из красивых и динамично развивающихся регионов с богатой историей, культурой и высоким агропромышленным потенциалом. Ее прозрачные реки и озера в оправе величавых лесов, черноземных степей и пойменных лугов с васильками и колокольчиками влюбляют с первого взгляда.

Мордовия расположена в центре Восточно-Европейской равнины, в бассейне реки Волга. Граничит с Чувашией, Нижегородской, Ульяновской, Пензенской и Рязанской областями. Численность населения – 818 566 человек. Столица республики – Саранск – основана в 1641 году. Один из самых благоустроенных городов страны. В 2012 году Саранск занял второе место в рейтинге Всемирного банка «Ведение бизнеса в России».

Регион

Занимает лидирующие позиции в Приволжском федеральном округе по темпам экономического и социального развития, активно внедряет новые технологии и развивает инновационную инфраструктуру. Основными отраслями экономики являются машиностроение, металлообработка, чугунолитейное производство, химическая, нефтехимическая, легкая и пищевая индустрии. Промышленные предприятия входят в число лучших компаний РФ и тесно сотрудничают с зарубежными партнерами,

в том числе с мировыми телекоммуникационными холдингами.

Благодаря активному использованию передовых разработок, вводимым в строй новым мощностям и постоянному повышению квалификации тружеников села, АПК Мордовии стал одним из ведущих в стране. Аграрная сфера представлена хозяйства-

ми – признанными лидерами России по производству зерновых и кормовых культур, сахарной свеклы и овощей. Хорошо развито мясное и молочное скотоводства.

Филиал

Мордовский филиал Россельхозбанка создан в 2000 году. Сегодня он представлен во всех районах республики. В 28 дополнительных офисах обслуживаются более 160 000 клиентов. Функционируют 98 банкоматов. Кредитный портфель филиала превышает 33 миллиарда рублей. Занимает ведущие позиции среди региональной сети банка, а по итогам 2010 года был признан лучшим. За 13 лет своей деятельности филиал вложил в экономику региона 70 миллиардов рублей, при этом 90% приходится на АПК.

уроженцы мордовской земли

На мордовской земле родились народный художник Федот Сычков, легендарный летчик-истребитель Михаил Девятаев, олимпийская чемпионка, первая в истории спортивной ходьбы трехкратная чемпионка мира Ольга Канискина, актер театра и кино Станислав Дужников.



Федот Сычков



Михаил Девятаев



Ольга Канискина



Станислав Дужников

Символы мордовской земли

На широких просторах в междуречье Оки и Суры раскинулся зеленой полосой древний мордовский край, богатый кладовыми своей земли, природно-культурными достопримечательностями, историческими преданиями и национальным многообразием. И если вы хотите почувствовать необыкновенный колорит, где в многоликом сплетении соседствуют вековые традиции и современные технологии, Мордовия – это то, что вам нужно.



Музей Степана Эрзи

Визитная карточка Мордовии – Музей изобразительных искусств имени Степана Эрзи. Крупнейшее в мире хранилище произведений величайшего скульптора XX века, наряду с республиканским объединенным краеведческим музеем и этнокультурным центром в селе Старая Теризморга, является одним из самых ярких национальных достояний Поволжья. Коллекция галереи насчитывает 15 000 единиц хранения, в том числе шедевры других уроженцев мордовской земли – классиков живописи, современных художников и народных мастеров резьбы.



Ясный луг

Под такой торговой маркой при поддержке Россельхозбанка выпускает свою вкусную продукцию Чамзинский молокоперерабатывающий комплекс «Мечта». Сегодня это динамично развивающееся предприятие, перерабатывающее до 10 000 тонн молока в год, с впечатляющим ассортиментом молочной продукции и сыров. Использование в качестве сырья только цельного молока обеспечивает наличие в продуктах высокого содержания витаминов и других полезных микроэлементов. География сбыта охватывает практически все регионы России.



Урусовские валенки

Небольшое село Урусово уже более 300 лет производит катанием валенок, в которых сегодня рассекает сам Жерар Депардьё. Посетители уникального музея валенок могут вживую увидеть, как создаются легендарные урусовские катанки. Их с удовольствием носят в Сибири, Приморье, на Кавказе, Кузбассе и Западной Украине. Это самый лучший презент из Мордовии, как и тавлинские игрушки, которые также истари делают потомственные мастера художественной резьбы по дереву и керамике из села Подлесная Тавла.

знаете ли вы, что?

Озеро Инерка – крупнейшее в цепи древних водоемов, возникших в старице Суры. Самое большое озеро республики имеет длину четыре километра и ширину до 200 метров. С эрзянского языка переводится как «великое озеро» и по праву именуется жемчужиной Мордовии. Великолепное зеркало вкупе с прибрежными лугами и густыми лесами делают этот памятник природы красивым в любую погоду. Путь к нему лежит мимо меловых гор по живописному бору. Прозрачная гладь просматривается на два метра вглубь. В акватории водится много редких рыб, птиц и зверей.



Сырный бренд

В республике находится один из самых современных и крупных российских сыроваренных заводов – «Сармич», являющийся клиентом Россельхозбанка. Завод оснащен передовым технологическим оборудованием ведущих мировых компаний. Мощности предприятия позволяют перерабатывать до 350 тонн молока в сутки и выпускать 9000 тонн сыра и 1500 тонн масла в год. После выхода завода на плановую загрузку агропромышленный холдинг войдет в первую тройку крупнейших производителей сыра в Российской Федерации.



Улей своими руками

Иметь собственную пасеку – мечта многих хозяев. Ведь мед и его производные не только вкусные и полезные. Самый сладкий бизнес на селе еще и очень прибыльный. О том, как быстро, надежно и экономично сделать настоящий улей, используя простые инструменты, читайте в очередном выпуске нашей традиционной практической рубрики «Вещь!».

Покупать улья для посадки роев удовольствие не из дешевых: пустой корпус с рамками стоит столько же, сколько и пчеломатка с семьей. Имея минимальный столярный опыт, можно самостоятельно построить комфортный домик для своих мохнатых питомцев. Мы предлагаем сделать 12-рамочный улей Дадана – Блатта. Он легкий в изготовлении и эксплуатации, служит долго и позволяет без особого труда собирать мед.

Шаг 1. Поэтажный план пчелиного дома

Стандартный улей состоит из двух отделений. Нижнее представляет собой четырехугольный ящик, где размещается пчелиное гнездо, и называется гнездом, или корпусом. В него входят 12 рамок 435 миллиметров в ширину и 300 миллиметров в высоту.

Верхнее отделение предназначено для складывания меда и именуется магазином. Он вмещает в себя 12 полурамок размером 435 x 145 мил-

лиметров и вставляется поперек гнезда во время основного медосбора – главных взятков.

Шаг 2. Заготовка материала

Для ульев подойдет любая не смолистая древесина: пихта, ель, липа или осина. Нашельник – так называют крышу улья – лучше делать из кедра или сосны, чтобы он был легче. Весь материал должен быть просушенным в темном помещении и не менее года. В этом случае ульи простоят намного дольше и не рассохнутся со временем.

Из одного кубометра доски можно сделать порядка 14 полноценных корпусов. На крышку уходит 0,01 куба.

Шаг 3. Арифметика успеха

При постройке улья важно соблюдать все пропорции вплоть до миллиметра. Внутренние его размеры составляют 450 x 450 миллиметров, наружные зависят от толщины стенок. В принципе, они не очень влияют на микроклимат в гнезде, потому что пчелы обогревают не все пространство внутри улья, а только занимаемое ими количество рамок.

хозяину на заметку

Мед отличается особой природной чистотой, потому что вбирает в себя все целебные свойства лекарственного разнотравья лесов, лугов и болот. Он повышает иммунитет и работоспособность, лечит от многих болезней и продлевает жизнь. Неспроста пчеловоды выглядят моложе своих лет. На Руси издревле занимались бортничеством (так в старину называли пчеловодство, потому как мед собирали в дуплах – бортях). В дикой природе пчелы до сих пор живут на деревьях. В пасеках они могут размножаться и вкладывать запасы корма лишь в искусственно изготовленные для них жилища со всеми условиями.

Верхняя планка каждой рамки должна быть в ширину 25 миллиметров. Расстояние между рамками составляет 12 миллиметров, а между ними и стенками ящика – восемь. Два сантиметра оставляют между нижними планками и дном улья и сантиметр пространства между верхними и нижними брусками стоящего сверху магазина. Соблюдение этих размеров обязательно, если этого не делать, пчелы будут застраивать пустоты воском и прополисом.

Шаг 4. Выбор инструментария

Заготовки вырезают на циркулярной пиле. Доски нужно аккуратно прострогать с обеих сторон или пропустить через рейсмус, чтобы они имели одинаковую толщину по всей длине и пропилены были ровными. В этом случае стенки улья получатся цельными.

Если доска имеет меньшую ширину – ничего страшного, заготовку стенки можно нарастить из нескольких деталей. Для соединения досок можно применять шуруповерт – очень удобно и быстро. Для того чтобы крыша садилась на пазы без проблем, края и торцы можно подточить болгаркой с наждачным кругом.

Шаг 5. Столярные работы

Выбранную породу распускают на доски толщиной 35 миллиметров, которые послужат для изготовления корпуса и днища улья. После того как доска обрезана по размеру, в ней делают пазы, с помощью которых соединяются стенки ульев. Для того чтобы

как рассчитать длину заготовок

Внутренние размеры будущего улья должны составлять 450 х 450 миллиметров. Для того чтобы определить длину передней и задней стенок будущего улья, необходимо к 450 миллиметрам прибавить толщину доски, в нашем случае $35 + 450 + 35 = 520$ миллиметров. Это будет длина передней и задней стенок улья. Боковые стенки будут крепиться в четверть, выбранную в передней и задней стенке. Допустим, что глубина этой четверти будет 20 миллиметров, тогда длина боковых стенок у нас будет $20 + 450 + 20 = 490$ миллиметров.



скрепить доски между собой, можно воспользоваться фрезой, вырезав каналы 5 х 10 миллиметров посередине места соединения. После этого следует изготовить тоненькие планки, размер которых будет составлять 4 х 18 миллиметров.

Для соединения досок в один щит планки и зарезанные пазы плотно стыкуют друг с другом. Таким образом получают пять щитов. Четыре из них – это стенки будущего улья и один – дно. Далее с помощью клея и гвоздей щиты улья собираются в единое целое, что и будет представлять собой однокорпусный улей Дадана – Блатта.

Точно по такой же технологии и из тех же материалов делается съемный магазин. Под нащельник и его подкрышник используют доску толщиной 15 миллиметров. Для вентиляции на крыше

высверливаются несколько отверстий диаметром 15 миллиметров.

Шаг 6. Летняя площадка

Для удобства обслуживания улей оборудуется съемным дном. Его передняя часть выдается вперед на пять сантиметров, образуя прилетную доску, куда пчелы садятся перед тем, как войти в улей. Можно делать ульи с верхним летком, чтобы использовать его зимой или при формировании второй семьи.

Надо стараться изготавливать все детали одинаковыми, чтобы они были взаимозаменяемыми. Это сильно облегчит ваш труд на пасеке. В конце работ корпус покрывается водонепроницаемым материалом и окрашивается. Не забудьте добавить в краску немножко алюминиевой пудры и обезопасить своих пчел от электромагнитных волн.



В настоящее время имеется более трехсот запатентованных ульев различных модификаций, и по сей день изобретаются новые конструкции на основе традиционных рамок Дадана – Блатта

кстати

Двенадцатирамочный улей Дадана – Блатта охотно используют повсеместно уже более 150 лет. Он отлично подходит для разведения пчел во всех регионах России и сегодня наиболее распространен. В основном под него выпускается оборудование и инвентарь. Получил свое название в честь двух пчеловодов: американца французского происхождения Шарля Дадана и швейцарца Эмиля Блатта. Изучив все типы пчелиных жилищ, Дадан сконструировал вертикальный улей, который позволил увеличить продуктивность семьи на 20% и потому сразу же стал популярен среди пасечников. В ходе экспериментов Блатт выяснил, что для зимовки пчел в европейской части дадановские соты слишком длинные. Он адаптировал конструкцию к суровым условиям Старого Света, укоротив ширину рамок. Благодаря этому улей не требует транспортировки зимой и может находиться на улице даже в самый лютый мороз.



У крутых изгибов реки Зуши

Высокие берега Зуши, когда-то спасшие наших бойцов от неминуемой гибели, сегодня стали любимым местом их сыновей и внуков – ценителей экстремальных видов спорта. Планеристы со всей России приезжают сюда поймать уникальную розу ветров. А в последние годы в Вяжи едут на отдых и жители мегаполисов, которые заграничным курортам предпочитают простую деревенскую романтику.

Проехать до Вяжей не составляет труда – асфальтовая дорога ведет до самой деревни, а само село находится всего в 100 километрах от Орла, хотя добраться до него можно отовсюду как на общественном транспорте, так и на своей машине.

Идею подсказала сама природа

Усилиями Аллы и Вячеслава Акимовых Вяжи стали превращаться в центр зеле-

ного туризма. Алла Алексеевна по образованию историк, более 20 лет проработала в местной школе учителем. Но в один момент поняла, что способна на большее.

– Когда сын и дочь выросли и уехали учиться в Орел, захотелось перемен, ведь сил и энергии было еще предостаточно, – говорит Алла Акимова. – Да и мысль, что я так и не смогу посмотреть страны, о которых так много рассказы-

ваю на уроках, не давала покоя. Я взяла отпуск на год без содержания и решила открыть свое дело.

А с чего начать бизнес в деревне? Конечно, с подворья. Акимовы занялись выращиванием свиней, коров, баранов, приобрели двух лошадей, засадили свои плантации картофелем, огурцами и томатами. Урожай был хороший, но судьба распорядилась по-другому.

– Наш дом находится на краю деревни, напротив большой парковки, где москвичи, приехавшие полетать на дельтапланах, оставляют свои машины. И вот в один из дней резко испортилась погода, и спортсмены попросились переночевать, так как в палатках спать было некомфортно, – рассказывает Алла Алексеевна. – Мне стало их жаль, и я пустила в дом. Вечером разговорились, они оказались очень интересными собеседниками, побывали во многих странах. Я и подумала, почему бы не организовать мини-гостиницу, тем более что дом у нас большой, пятикомнатный, и после отъезда детей стал совсем пустым.

туристу на заметку

В зависимости от времени года радушные хозяева предлагают гостям купание и рыбалку в полноводной реке Зуше, походы за ягодами и грибами в окрестные леса, экстремальные поездки на своем военном ГАЗ-66 по крутым склонам или по реке вброд. Планируют еще приобрести лошадей для конных прогулок, которые так нравятся постояльцам. К сожалению, кобыл украли, и теперь Акимовы сначала хотят построить надежный сарай.

11-летний внук хозяев, который все каникулы живет в селе и является главным помощником бабушки и дедушки, с удовольствием проводит экскурсии в домашнем музее военных находок под открытым небом. Показывает, как работает деревенский колодец, катает на телеге и приглашает всех посетить избушку на курьих ножках, как в сказке Пушкина.

*Гостей Акимовы принимают круглый год.
В основном приезжают пара- и дельтапланеристы.
Едут и обычные горожане. Иные здесь
задерживаются на месяц-два целыми семьями.*

Акимова загорелась этой идеей, посетила несколько семинаров и даже съездила в один из центров сельского туризма в Польше. А по возвращении навсегда оставила школу, свернула агробизнес и занялась сельским туризмом.

– У нас прекрасная природа, речка, чистейший воздух, натуральные продукты, грибы-ягоды, а какая богатая история и чудесные холмы высотой около 80 метров с необычными воздушными потоками – идеальное место для занятия планеризмом! Что еще нужно людям, уставшим от городской суеты? – продолжает Алла Алексеевна. – Оставалось решить только одну проблему – с размещением всех желающих. Благодаря планеристам молва быстро распространилась о наших замечательных местах и гостеприимных жителях. Места у нас в доме стало не хватать. В праздники, когда наплыв туристов особенно велик, приходилось расселять их к родителям и друзьям по всей деревне.

И тут соседи собрались в Москву и предложили выкупить их дом. На кредит Россельхозбанка и областной грант на

развитие несельскохозяйственных видов деятельности в сельской местности Акимовы своими руками сделали ремонт, приобрели мебель для уютного интерьера. Получился гостевой дом на 12 человек со всеми удобствами и кухней. Дочь Татьяна и сын Александр, которые активно включились в родительский бизнес, хотя и живут в Москве и Орле, предложили отремонтировать фасад дома, сделав его необычным и ярким, надстроить второй этаж (места вновь стало не хватать), построить беседку и детскую площадку. Для этого Алла вновь обратилась в Россельхозбанк.

В отпуск – на деревню к бабушке

Гостей Акимовы принимают круглогодично. В основном в Вяжи приезжают спортсмены, как опытные, так и начинающие пара- и дельтапланеристы. А в последнее время едут и обычные горожане. Иные здесь задерживаются на месяц-два целыми семьями – с детьми и родителями.

Хозяйка потчует постояльцев блюдами, приготовленными по старинным рецептам своей бабушки и только из продуктов,



Радужная хозяйка потчует постояльцев из российских окраин и далекого заморья настоящими деревенскими продуктами с собственного подворья: милости просим, дорогие гости

выращенных на собственном огороде и на подворьях односельчан. Мало того, при отъезде туристы эти самые деревенские деликатесы и консервацию увозят полными багажниками в качестве гостинцев родным. Помимо вкусной еды и радушно-го приема в уютных комнатах, Алла Алексеевна вместе с детьми обязательно для всех устраивает интересные экскурсии.

Хозяин фазенды Вячеслав – заядлый зверолов и сам ходит с туристами на охоту. Нередко они приносят из лесу как пернатую дичь, так и военные трофеи: каски, котелки солдат и гильзы, в том числе и от «Катюши». Именно здесь воевал летчик



Для планеристов в Вяжах созданы идеальные условия: прибрежные холмы здесь достигают 80 метров, а над рекой движутся необузданные потоки воздуха

кстати

Татьяна Демина,
управляющий дополнительного
офиса Орловского филиала
Россельхозбанка в г. Новосиль:

– Алла Акимова является заемщиком дополнительного офиса с 2006 года, добросовестно гасит все кредиты. Она просто излучает жизненную энергию, и после общения с ней всегда поднимается настроение. Сотрудники офиса с большим уважением относятся к непросто-му бизнесу Аллы Алексеевны, поскольку род ее деятельности связан с людьми, разными по своему мироощущению и характеру. Мы не перестаем удивляться, насколько она любит своих гостей, находит со всеми общий язык. Надеюсь, ее дети продолжат начатое семейное дело, а мы, в свою очередь, будем и дальше помогать развиваться этому молодому, но перспективному сегменту бизнеса на селе.



что посмотреть?

Алла Акимова старается, чтобы ее гости не только активно отдыхали, но и узнали что-то новое. Она часами рассказывает о родном селе, легендарных боях, которые проходили в этих краях в годы войны, а также организует экскурсии на мемориал «Вяжи» и в музей боевой славы в Новосиле. Туристы могут посетить Свято-Духов монастырь, что в соседнем селе Задушное. Здесь гостям показывают, как на Руси готовили хлеб. Монахини в одеяниях более чем 200-летней давности под старинные песнопения выпекают просвиры в русской печи. Многие с удовольствием посещают музей чернышенской игрушки, а после едут на святой источник Всемиловитого Спаса и Пресвятой Богородицы. Мощный ключ, бьющий из-под горы, питает святой водой купель и впадает в реку Пшевка. По преданию, в древности русские воины после окончания войны в этом месте сложили с себя серебряные доспехи, и забил родник с целебной водой.

У нас прекрасная природа, речка, чистейший воздух, натуральные продукты, грибы-ягоды, а какая богатая история и чудесные холмы с необычными воздушными потоками.

Алексей Маресьев, а наводчиком зенитки был писатель Александр Солженицын, который много лет спустя посетил Вяжи. Свидетельство тому – фотография со встречи с жителями села, которая бережно хранится в семейном архиве Акимовых. Георгий Жуков тут не раз бывал. Немцы называли Вяжи русской Швейцарией и в годы оккупации даже сеяли здесь поля, чтобы корни пустить. А недавно из карьера, который расположен рядом с селом, на тракторе хозяева привезли большие камни с рисунками, изучение которых показало, что они – аж хазарского периода.

Друзья на всю жизнь

Какой же отдых без бани! Она у Акимовых особенная, в русском стиле: с дорожками и лаптями.

– Раньше зимой, когда гости целый день проводили на морозе, вечером им хотелось попариться в баньке, и мы отвозили их в соседние села, – вспоминает Алла Алексеевна. – Конечно, нам это было не очень удобно. А после того как один из планеристов, не рассчитав, приземлился в ледяную воду Зуши, и его нужно было срочно отогреть, мы решили построить свою баню. Вновь обратились за кредитом в Россельхозбанк, купили сруб и

пристроили его к сараю – все равно он у нас пустовал, так как животных мы уже к тому времени не держали. А из сарая получилась большая комната отдыха.

Кстати, в этой комнате отдыха, где гости с удовольствием проводят время в плохую погоду, можно увидеть главную достопримечательность Новосильского района – чернышенскую глиняную игрушку. Ее много веков делали в соседнем селе Чернышено, где есть залежи голубой глины. К сожалению, сейчас бабушек, которые занимались этим промыслом, уже нет, но они успели передать свои секреты местной мастерице Лидии Корякиной. Она обучает этому детей в Новосильской школе искусств. У них и приобретает куклы и свистульки Акимова, которые увозят с собой ее гости на память об этих удивительных местах. Алла Алексеевна подумывает открыть сувенирный салон, где можно будет приобрести поделки, изготовленные местными ремесленниками, в том числе из Чернышено.

– Баню и предбанник сделали из липы и осины и не стали покрывать лаком или красить, поэтому в ней сохраняется натуральный аромат дерева, а не запах химии, – говорит Алла Алексеевна. – Дубовые и березовые веники, а также полынь заготавливаем в местных лесах. А еще у нас есть бочка – ее предложил поставить сын. Бассейн – это не совсем гигиенично и дорого, а так вышел из парилки, потянул за веревку и на тебя хлынул поток холодной воды. Ощущения незабываемые! А зимой наши гости любят нырять прямо в снег.

Алла и Вячеслав Акимовы ко всем своим постояльцам, будь то известные спортсмены-планеристы, иностранцы, которых в последнее время приезжает все больше, или обычные люди, относятся одинаково доброжелательно. Бывали тут туристы из Южной Кореи и стран Евросоюза.

– Целый месяц жила семья из Америки. Бизнесмен из Флориды привез на отдых свою маму, жену и детей. Им очень понравилось, – резюмирует Алла Алексеевна. – Я люблю всех своих гостей. Ведь они очень интересные люди, благородные, обладают нестандартным мышлением. Многие из них стали нашими друзьями, и мне хочется сделать все для того, чтобы они чувствовали себя у нас комфортно и возвращались к нам снова и снова.



Лучший сувенир с Орловщины – куклы-барыни из чернышенской глины, изготовление которых до сих пор является народным промыслом в деревне Чернышено

С нами надежно.



РоссельхозБанк



Вклады

«Пенсионный плюс» и «Золотая пенсия»

Звонок по России бесплатный

8 800 200-02-90 | www.rshb.ru

ОАО «Россельхозбанк». Генеральная лицензия Банка России № 3349. Реклама.

Вклады
застрахованы



Конкурс для тех, кто любит деревенский быт и труд на селе, набирает популярность. В этом номере мы публикуем работы очередных участников. Напоминаем, что авторы самых интересных фотографий будут отмечены подарками. Перед Новым годом жюри подведет итоги и выберет победителя. Он получит главный приз – экомарку, вокруг которого можно собраться всей семьей и зимними вечерами читать журнал «Сельский ХозяинЪ».

Человек должен быть на своем месте

Хабаровский край



Владимир Медведев является владельцем пчеловодного личного подсобного хозяйства с 1992 года и убежден, что ничего не может быть вкуснее и полезнее цветочного меда в сотах с травяным чаем из самовара на дровах

Вот эта истина, по сути, и есть девиз всей жизни потомственного пасечника Владимира Медведева. Он занимается разведением пчел более 40 лет и уверяет, что работать с ними – одно удовольствие.

– Пчелы очень умные, трудолюбивые и, сами того не создавая, умеют создавать хорошее настроение и давать заряд положительной энергии, – пишет Владимир Иосифович. – Я с 14 лет помогал родителям на семейной пасеке и уже тогда опре-

делился, по какой стезе пойти. Сейчас у нас с супругой Татьяной 60 пчелосемей. А начинали свой бизнес с покупки в селе Новосветское участка специально под пчельник. Сами выкорчевывали деревья и кусты, расчищали почву, высаживали плодовые саженцы. При помощи Хабаровского филиала Россельхозбанка расширили хозяйство, и сейчас успешно разводим дальневосточных пчел. Они более адаптированы к нашему климату и отличаются высокой продуктивностью.



Условия участия в конкурсе «Сельский ХозяинЪ – 2013»

Правила проведения фотопроекта журнала «Сельский ХозяинЪ» очень простые. На конкурс принимаются как любительские, так и профессиональные снимки, сделанные нашими читателями.

Для участия вам необходимо: отобрать три-четыре свои фотографии на фоне личного хозяйства (например, на приусадебном участке или в теплице, на молочной ферме вместе со своими питомцами или с рыбными трофеями на берегу рукотворного пруда), заполнить анкету участника, написать короткий рассказ о своем хозяйстве, отправить все материалы в редакцию по адресу **sh_journal@mail.ru**

Технические требования к фото

Размер: 1 Mb и больше.

Формат: jpg, tiff.

Разрешение: 300 dpi.

АНКЕТА УЧАСТНИКА

1. Ф. И. О. _____
2. Название хозяйства, вид деятельности _____
3. Год основания хозяйства _____
4. Ваш девиз (слоган, кредо) _____
5. Главное достижение в жизни _____
6. Клиентом какого филиала Россельхозбанка являетесь _____
7. Дополнительная информация _____

Всегда двигаться вперед и любить свое дело

Калужская область



Семья Седовых занимается фермерством с 1992 года. Как рассказывает Наталья Николаевна, любовь к земле передалась ей от мужа, а ему от родителей, которые работали в колхозе и вели подсобное хозяйство.

– Супруг по праву может носить статус «фермер с детства», – говорит хозяйка. – Когда вернулся из армии, предложил отцу работать на себя – так и образовалось КФХ «Янтарь». Мы не жалуемся

на трудности. Наше кредо – всегда двигаться вперед, жить, трудиться и любить свое дело. И два взрослых сына с удовольствием работают в семейном бизнесе и не хотят никуда уезжать.

Большой опыт работы и аграрное образование мужской части семьи Седовых дали свои плоды – сегодня площадь их угодий составляет 45 гектаров, на которых при помощи Калужского филиала Россельхозбанка выращивают хороший урожай зерновых и корма для скота.



В большом подворье рачительных хозяев мирно соседствуют 140 голов живности: коровы, поросята, куры, утки и особая гордость Натальи Николаевны – гуси незамысловатой породы крупные серые

Вставать рано и ложиться поздно

Пензенская область



Клиент Пензенского филиала Россельхозбанка Владимир Рыжов охотно делится опытом, как создать свое дело на селе и сделать его прибыльным, сколько нужно инвестиций, где их взять и кто поможет на старте



Владелец ЛПХ Владимир Рыжов из пензенского села Матчерка успешно занимается разведением крупного рогатого скота и свиноводством.

– Я по образованию зоотехник, работал бригадиром на местной молочно-товарной ферме. Ведением подсобного

хозяйства решили заняться вместе с женой и ее братом в 2006 году, – написал нам Владимир Николаевич. – Взяли кредит в Россельхозбанке и приобрели племенной молодняк, закупили корма. И уже через несколько месяцев кредит погасили. Затем за счет следующего займа провели реконструкцию телят-

ника. Всего мы получили на развитие хозяйства девять кредитов. Наш принцип жизни – «Вставать рано и ложиться поздно». Только так можно все успеть. Сейчас у нас 10 быков, три коровы и 10 свиноматок. Продукция пользуется спросом на рынке в райцентре Земетчино и на ярмарках Пензы.



Из истории пчеловодства

С незапамятных времен пчелиный промысел играл едва ли не первую роль в экономике славян, а мед и воск, наряду с пушниной, столетиями служили главными предметами экспорта из Руси. В летописях сохранились описания богатых княжеских и монастырских бортных угодий. Процветанию бортничества, а затем и пасечного (колодного) пчеловодства способствовали дремучие леса, необъятные степи и заливные луга с медоносной растительностью.

Средние века

Наши далекие предки добывали мед и воск, отыскивая в лесах жилища диких пчел. В Киевской и Ростово-Суздальской Руси, в Московском, Рязанском и других княжествах широко развивается бортничество. Духовенство считало пчеловодство святым делом, и при монастырях создаются знатные пасеки (до 2000 и более колод). Путешественники отмечали, что «вся русская земля изобилует пчелами, а мед в большом количестве вывозится за границу». Оживленную торговлю с Грецией и многими другими государствами Европы вели Великий Новгород и Псков, и только в Англию вывозили ежегодно более 50 000 пудов меда.

XVIII век

К XVIII веку производство товарного меда достигло 380 000 тонн в год. Наиболее крупные пасеки были сосредоточены в руках поместной знати. В 1707 году Петр I установил денежный налог на доходы от пчеловодства, заменивший собой натуральный оброк, который действовал на протяжении многих столетий. Налог был сравнительно невысоким – около 4% от стоимости полученного меда. Петр I сам имел пасеку на берегу Финского залива и лично ухаживал за ней. В 1741 году в «Санкт-Петербургских ведомостях» выходит статья «Рассуждение о пчелах», положившая начало отечественной пчеловодной журналистике.

XIX век

В 1814 году украинский пчеловод Петр Прокопович создал первый в мире рамочный улей, заменивший колоды, дуплянки и сапетки. Его конструкция используется и поныне. В 1818 году издан оригинальный русский учебник в этой отрасли – «Руководство к полезнейшему пчеловодству по климату Российских губерний». В 1889 году в Вятке открыта первая фабрика по производству ульев, вальцов для изготовления вошин и пчеловодного инвентаря. В 30-е годы XIX века в пасечном хозяйстве России насчитывалось около 50 000 000 пчелосемей, каждая из которых производила до семи килограммов товарного меда в год.

Исконно русские продукты мед и воск имели огромное хозяйственное значение как в Древней Руси, так и в Российской империи, традиционно являясь важнейшими предметами внутреннего обмена и внешней торговли: славные традиции древних пчеловодов продолжают современные фермеры, которые при помощи Россельхозбанка собирают натуральный мед, такой же вкусный и полезный, как и в старину

Новейшая история

Во время военных событий 1914–1922 годов количество медоносных пчел в стране сильно уменьшилось. Развитие отрасли началось после специальных декретов СНК РСФСР, и она стала одной из доходных сфер народного хозяйства. В довоенные годы организуются 300 пчеловодческих товариществ, объединенных в кооперативы и союзы. В 1930 году на базе Тульской и Московской опытных станций создан НИИ пчеловодства. В 1945 году СНК СССР принял специальное постановление о восстановлении разоренных оккупантами ульев и обязал советские органы власти обеспечить организацию пасеки в каждом колхозе, где имеются сады и ягодники. К 1989 году в СССР в специализированных совхозах и на колхозных фермах имелось 9 400 000 пчелосемей. В годы перестройки большинство из них было утрачено. Восстановление отрасли началось в 2000-е годы.

Начало XX века

Русская пчелопромышленность к началу Первой мировой войны имела 339 000 пасек, в которых было 6 309 000 пчелиных семей, причем 18% из них в рамочных ульях. Передовые пасечники империи по организации и технике ведения дела и качеству производимой продукции не уступали лучшим пчельникам Западной Европы и США. На всемирной медовой выставке в Париже в 1900 году тульский мед и Русское общество пчеловодства (Петербург) получили золотые медали, а экспонаты Измайловской опытной пасеки в Москве, Вятского губернского земства и пчеловода с Кавказа высшую награду – «Гран-при».

На Руси исстари существовала традиция дарить жениху и невесте на свадьбу цветочный мед как символ счастливой и благополучной жизни.

Вот это факты!

Россия занимает первое место в мире по площади медоносных культур. По данным Национального союза пчеловодов, в 2012 году у нас произведено 107 000 тонн товарного меда. Лидерами сладкого рынка являются фермерские и личные подсобные хозяйства, большинство из которых развивают старинный русский промысел при поддержке специальных программ Россельхозбанка. На долю малого агробизнеса приходится 95% произведенной продукции.



ЖУРНАЛ ПРАКТИЧЕСКОГО СЕЛЬСКОГО ХОЗЯЙСТВА И ДОМОВОДСТВА.
 Основанъ въ 1895 г. И. И. Селевковскимъ. Съ 1898 г. издается П. П. Соколовымъ.
 Редакторъ: Учен. Советъ, Министръ. Прислать для фундаментальной библиотеки, технической
 учебной, научной, учебно-научной, учебно-научной и учебно-научной.
 Подписной годъ считается съ 1 ноября по 1 ноября.



Осенняя сырость въ деревянном доме

Отв. 5498, В. Сергѣеву. Относительно сырости въ вашемъ деревянномъ домѣ, на основаніи вашего описанія, мы ничего сказать не можемъ. Советуемъ вамъ приобрести брошюру г. Магидея, о сырости въ домахъ и средствахъ къ ея устраненію (75 коп.). Познакомившись съ ней, вы получите возможность опредѣлить причины сырости, а тогда нетрудно будетъ указать и средства, если-бы ихъ не оказалось въ названной полезной брошюрѣ. Пока мы можемъ сказать только относительно течи съ оконъ, на которыхъ осаждается тепло въ видѣ капель. Причина этого заключается въ слишкомъ маломъ промежуткѣ (2 вершка) между рамами. Слой воздуха между рамами недостаточно великъ, чтобы изолировать внутреннюю раму отъ чрезмѣрнаго охлажденія. Кромѣ того мы подозреваемъ въ вашихъ стѣнахъ устраненіе естественной вентиляціи или недостаточную толщину ихъ, вѣдѣствие чего происходитъ охлажденіе алебастровой штукатурки, на которой

также осаждается влага комнатнаго тепла. Быть можетъ полъ, отдѣляющій нижній этажъ, гдѣ кухня и гдѣ моютъ, пожалуй, бѣлье, недостаточно толстъ и непроницаемъ и въ верхнее помѣщеніе проникаютъ пары кухоннаго котла. Если-бы вы могли добыть гдѣ нибудь гигрометръ или психрометръ Августа, можно-бы было и полезно-бы прослѣдить степень влажности воздуха въ верхнемъ помѣщеніи. Если она выше 70—75°, сырость будетъ поватна и воздухъ несомнѣнно вреденъ для здоровья. Пока вы отыщете причину сырости, советуемъ вамъ ежедневно, во время топки печей, открывать въ окнахъ форточки и держать ихъ открытыми почти до самаго закрытія печей. Кромѣ того, закрывъ трубы, открывать дверцы вьюшекъ. На первое время, одновременно отодвиньте отъ стѣны всю ту мебель, за которой образуется плѣсень. Когда она исчезнетъ, подъ вліяніемъ предлагаемой вентиляціи, мебель можно будетъ поставить снова на мѣсто. Ред.

Мелочи домашняго обихода



1) Пчелиный ядъ, какъ средство противъ ревматизма. Въ Австріи и Франціи произведено въ послѣднее время много удачныхъ опытовъ излеченія отъ ревматизма посредствомъ жаленья пчелами мѣстъ, подверженныхъ ревматическимъ страданіямъ. Такіе результаты экспериментаторы приписываютъ муравьиной кислотѣ пчелинаго яда. Это весьма вѣроятно, такъ какъ муравьиная кислота давно уже извѣстна въ народ-

ной медицинѣ. Народъ давно знаетъ употребленіе муравьи-наго спирта противъ всякихъ ревматизмовъ.

2) Медовыя ванны. Пчелиный медъ входитъ во Франціи въ употребленіе, въ качествѣ одного изъ дѣйствительныхъ средствъ женскаго туалета, въ видѣ ваннъ. Медовая ванна готовится слѣдующимъ образомъ: въ литрѣ воды ($\frac{1}{12}$ часть ведра) распускается $\frac{1}{2}$ фунта поваренной соли и 8 лот. соды и растворъ выливается въ ванну, въ которой тщательно смѣшивается съ водою, куда прибавляется $\frac{2}{12}$ фунта пчелинаго меда, распущеннаго въ трехъ литрахъ.



Медовая кухня

Предлагаем вам приготовить замечательные сезонные блюда по старинным рецептам, изюминкой которых является мед. Этот волшебный продукт используется в кулинарии многих стран. В русской кухне его применяли при готовке разнообразных яств. И не только сладких пряников, коврижек, восхитительных десертов и целебных настоев. Из него делали супы, салаты и даже мясные кушанья с особым вкусом и ароматом.

Итак, на первое сегодня мы варим суп с яблоками, черносливом, клюквой, цедрой и медом – пальчики оближите! На второе у нас – телячья грудинка под соусом из меда, корицы и гвоздики. Вкусно, сытно и очень полезно! А главным украшением нашего стола станет старинный русский напиток – взвар на меду с пряностями и лесными травами. Традиции его приготовления уходят вглубь веков – в древности взвар подавали как сладкое блюдо ежедневного осеннего стола. В его состав входят только натуральные продукты, и он хорошо помогает при простуде и упадке сил.

Фруктовый суп

Ингредиенты: 150 граммов чернослива, 400 граммов зеленых яблок, 1/3 стакана клюквенного сока, по две столовые ложки крахмала и апельсиновой цедры, 100 граммов меда.

Приготовление: Яблочную кожицу отварить в воде, процедить, добавить чернослив, цедру и довести до кипения. Влить разведенный в холодной воде крахмал, снова вскипятить и добавить ломтики яблок. Затем влить в суп сок клюквы, закрыть кастрюлю крышкой, охладить и добавить мед.

хозяйке на заметку!

Работать с медом будет легче, если окунуть ложку, которой вы его берете, в горячую воду. Он, как масло, будет соскальзывать с нее. Если замариновать мясо или птицу в меду, то блюдо приобретет восхитительный аромат и покроется золотистой корочкой при жарке. Мед прекрасно сочетается с имбирем, лаймом, кориандром, чесноком, кардамоном, лимонной и апельсиновой цедрой. Мед не любит высоких температур – не нагревайте духовку больше чем 180 °С.



Телячья грудинка

Ингредиенты: килограмм телячьей грудинки, два яйца, четверть стакана сухарей, 200 граммов сливочного масла, полстакана меда, рюмка мадеры, по щепотке корицы и гвоздики.

Приготовление: Грудинку отварить, остудить, разрезать на куски, обмакнуть в лезон (смесь яйца и молока), обвалять в сухарях и обжарить с обеих сторон. Мед развести телячьим бульоном, добавить мадеру и толченые корицу и гвоздику. Состав вскипятить и полить им мясо.

Взвар на меду

Ингредиенты: три литра воды, 500 граммов груш, 120 граммов меда, два бутона гвоздики, пол чайной ложки корицы, по три грамма кардамона, чабреца и зверобоя.

Приготовление: Груши вымыть, вычистить сердцевину и нарезать на дольки. Сбрызнуть лимонным соком и дать немного постоять. Пряности промыть и отварить в марлевом мешочке. Когда настой закипит, мешочек убрать и переложить в воду ломтики груш и варить их до мягкости, прикрыв кастрюлю крышкой. Добавить мед и травы, убавить огонь и томить 15 минут.

кстати

Жидкий мед не должен быть мутным, а закристаллизованный – иметь расслоения и неоднородности. Есть несколько простых способов проверки качества этого полезного биопродукта:

- хороший мед растворяется в воде без остатка, если же на поверхности видны посторонние примеси, значит, он фальсифицирован;
- примесь мела можно обнаружить, если к ложке меда, разбавленной дистиллированной водой, добавить несколько капель уксуса: при наличии мела происходит вскипание смеси из-за выделения углекислого газа;
- крахмальная примесь обнаруживается путем добавления к разбавленному дистиллированной водой меду нескольких капель йода (если есть крахмал, раствор посинеет);
- чтобы определить, разбавлен ли мед сахарным сиропом, нужно обратить внимание на то, как он стекает с ложки при комнатной температуре: мед должен тянуться стружкой, а не стекать, как вода, каплями.

Деревянные часы

Кабардино-балкарский умелец Андрей Евдокимов построил уникальные часы с маятником из лесоматериалов. В механизме пятьсот деталей, и каждую из них он вручную выточил из дерева. Заводятся ходики дубовым ключом и точно отсчитывают секунды и минуты.



КСТАТИ

Андрей Евдокимов славится как редкий мастер столярных дел, который искусно владеет проволочной резьбой нихромом по деревянному материалу и техникой изготовления лестниц из гнутого дерева. Его оригинальные стулья, зеркала, шкатулки и пасхальные яйца особо популярны среди иностранцев, а резные лестницы — настоящие шедевры прикладного искусства — сравнивают с работами мастеров по изготовлению клинков из дамасской стали. Только вместо стальных полосок умелец из Нальчика виртуозно использует обычные рейки. Работа эта кропотливая, требующая высокого мастерства и немалых затрат времени. Сегодня Андрей Евдокимов практически единственный, кто при сборке деревянных часов вообще не использует металл и фанеру, хотя с ними проще работать и добиваться точности.

Для Андрея Евдокимова его механизмы не просто детали, формы и пустоты, а единый живой организм, и сравнивает он их с аквариумом. Мягкий приятный стук и равномерное покачивание маятника успокаивает, помогает сосредоточиться и прийти к душевному равновесию. Увидеть, как работает изящное деревянное устройство, — само по себе неописуемое удовольствие, и потому все свои приборы новатор делает без корпуса.

На создание необычных приборов для измерения времени Андрея Евдокимова сподвиг пример плотника Джона Харрисона из деревушки в Йоркшире, который в начале XVIII века изготовил башенные часы из дерева.

— Они до сих пор работают — вот уже почти 300 лет, и нет им износа, — говорит рационализатор. — Я изучил анкерный механизм спуска, изобретенный Харрисоном, и на его основе за два года сконструировал четыре эксклюзивные модели с нестандартным, индивидуальным интерьерным решением.

Уникальность часового механизма Евдокимова в том, что в отличие от британского столяра он использовал не железное дерево, а более мягкие породы. Творениями его золотых рук заинтересовались даже именитые часовщики. Они не могут поверить, что прибор, собранный без единого металлического шурупа, может точно отсчитывать время, и при этом одного завода хватает до 48 часов. А лесных ходиков изобретатель убежден, что из дерева можно сделать даже часы с боем и звоном колокольчиков. Как раз над такими проектами он сейчас и работает. Под собственную тех-

нику он создал уникальные станки, приспособления и инструменты.

— Вот тут и начинаешь понимать, как стрелки часов двигали заодно промышленность и технический прогресс в мировой истории, — говорит умелец.

Мастеровой намерен капитализировать свое хобби и при поддержке Россельхозбанка открыть часовой бизнес:

— Это очень интересное дело, в котором нет предела совершенству. На изго-

товление одного механизма уходит до шести месяцев кропотливого труда, но результат того стоит. Такие часы станут украшением любого дома и могут передаваться из поколения в поколение как семейная реликвия. Несмотря на явную декоративность они полностью работоспособны, имеют надежный механизм, как и заводские, не отстают и не убегают вперед. Они будут исправно ходить столетиями, точно отсчитывая ход времени.

главные детали от Андрея Евдокимова



— Все свои механизмы делаю по старинным технологиям. Самое сложное — не выточить детали и собрать механизм, а отладить часы. Ведь дерево — живой материал, оно дышит и постоянно меняется, реагируя на погоду и время года. И все это необходимо учитывать. Сырость, к примеру, и жара могут нарушить точность хода. Один раз ради эксперимента выточил шестеренки из красного дерева — не подошли под наш климат. Надо каждый шуруп, подшипник и зубчик делать только из местной древесины. У меня в дело идет порядка десяти пород, в основном дуб, бук, береза и дикая вишня. Для движущихся деталей применяю более твердые породы, а в качестве смазки — исключительно графит.

Ваш финансовый гороскоп на ноябрь 2013

Наш гороскоп подскажет вам, на что следует сделать акцент в своей хозяйственной деятельности и как выстраивать отношения с партнерами. Он поможет найти ключ к процветанию и добиться успеха в бизнесе.



Овен



У Овнов основная активность в деловой сфере начнется с середины месяца. Можно ожидать требующих смелости и быстрого решения событий в бизнесе. Особенно удачно время для тех, кто только открыл свое дело. Это ваш реальный шанс приблизиться к намеченным целям и достичь успеха. Правда, для этого нужно будет полностью выложиться. Но упорный труд и умные идеи дадут хороший результат – пополнится не только ваш кошелек, но и расчетный счет в банке.

Наиболее успешна третья декада ноября.

Телец



В ноябре Тельцам везет как на личном фронте, так и в финансовых вопросах. Если вы решили жениться и взять ипотеку на приобретение долгожданного семейного гнезда – самое удачное время сделать предложение руки и сердца своей избраннице и вместе выбрать квартиру или дом. В этом месяце можно заключать любые сделки и регистрировать новые предприятия. Можно открыть долгосрочный вклад и инвестировать накопленные сбережения в счастливое будущее своих детей.

Энергичный период – первая половина ноября.

Близнецы



Близнецы первые две трети ноября будут целиком поглощены своим бизнесом. Сейчас у вас начинают формироваться выгодные инвестиционные проекты, которые будут успешно развиваться на протяжении нескольких лет. Это может быть вложение средств в строительство или начало работы над новым направлением. Возможно, вы захотите расширить рынки реализации своей продукции. Последняя треть месяца – самая удачная для деловой жизни. Можно рассчитывать на стабильные перспективы.

Удачное время для инноваций – 18 – 30 ноября.

Рак



В ноябре у Раков станет больше поездок и бумажной работы. Появится возможность возродить былые связи со старыми партнерами и подписать с ними новые контракты. Вам придется работать с архивными договорами, часто выезжать в командировки и принимать решения практически на ходу. Для оптимизации работы можно подключить услугу дистанционного банковского обслуживания, и вы в любую минуту будете иметь доступ к своим счетам и сможете проводить нужные вам операции.

Самые комфортные дни – 4 – 7 ноября.

Лев



Львам предстоят активные события на работе во второй половине ноября. Возможно, выпускаемой вами продукцией заинтересуются крупные зарубежные покупатели, и ваша деятельность будет тесно связана с банковскими операциями в иностранной валюте или с биржевыми индексами. Воспользовавшись услугами брокерского обслуживания, Львы получат долгожданный результат и смогут расширить свой бизнес, интенсивно и эффективно наращивая темпы развития семейного предприятия.

Денежные дни – 25 – 28 ноября.

Дева



Девы очень предприимчивы в ноябре и намерены увеличить свои капиталы. Несмотря на то что рост продаж в последнее время затормозится, вас ожидают выгодные контракты. Возможно, предложат освоить новые рынки сбыта, которые потребуют дополнительных вложений, но уже вскоре они окупятся сторицей. Можно воспользоваться льготными кредитами по программам государственной поддержки с компенсацией части процентных ставок и смело инвестировать в новые проекты.

Новаторские дни – 19 – 21 ноября.

Весы



В первой половине ноября у Весов будет хорошее материальное положение, во многом благодаря тому, что они будут трудиться не покладая рук. Во второй декаде могут задерживаться выплаты, зато Весам вернут давние долги. У них появится шанс начать новый проект в сфере ЛПХ. А последняя треть будет самой удачной. У людей этого знака появится источник дополнительного дохода, можно рассчитывать на практичные подарки и денежные переводы от старых компаньонов.

Самые благоприятные дни – 22 и 26 – 30 ноября.

Скорпион



Скорпионов ноябрь встретит неожиданными новациями на работе в первые два дня. Это могут быть ситуации, когда правильным решением будет действовать нестандартно и избегать резких перемен. Через несколько дней после этого вы узнаете новости, доказывающие, что поступили прозорливо и правильно. В последней трети месяца есть риск производственных авралов. Будьте начеку, и тогда вы со всем справитесь, а уже в конце осени вас ожидают приятные сюрпризы.

Ожидать прибыли стоит 28, 29 ноября.

Стрелец



В первой половине месяца у Стрельцов будет столько энергии и решительности, что это не сможет не отразиться на результате: особенно продуктивен данный период для представителей малого агробизнеса, чей успех зависит от собственной активности. С середины ноября начнут приходить платежи от прежних контрактов. Очень благоприятен для инвестирования капитала зеленый бизнес. Он принесет хорошие деньги, и кредиты будет довольно легко брать и отдавать.

Выгодное время для инвестиций – 14, 15 ноября.

Козерог



Козероги в первых двух третях ноября будут испытывать влияние Венеры в карьере. Это не деловая планета. Она поможет наладить неформальные отношения с начальством и получить помощь руководства из личной симпатии. Но самих Козерогов одарит непоправимыми ошибками в профессиональных вопросах. Разумный подход в выборе кредитов, своевременное страхование рисков и удача вам будут сопутствовать в сфере финансов и личной жизни.

Щедрые дни – в третьей декаде ноября.

Водолей



Водолеи будут заняты решением семейных вопросов. Самые яркие и запоминающиеся известия ждут именно в этой области. В первой декаде месяца они задумаются о скором наступлении новогодних праздников и начнут покупать подарки для родных и близких. Можно воспользоваться потребительским кредитом и купить детям гаджеты, о которых они давно мечтали. Последняя треть ноября очень удачна, и вы, получив повышение, сможете досрочно выплатить свой кредит.

Прибыльные дни – 27, 28 ноября.

Рыбы



Рыбам пришло время заняться своей карьерой. В первой половине ноября то и дело будут случаться события, требующие решительности и мгновенного реагирования. Для предпринимателей это период активного развития бизнеса и претворения в жизнь долгосрочных инвестиционных проектов. Последняя треть месяца уже не станет испытывать Рыб. Они будут блистать своими успехами. Это шанс сделать рывок в своем сегменте и получить дивиденды от своих трудов.

Счастливые дни – 6 – 8 ноября.

С нами надежно.



РоссельхозБанк



Кредиты малому бизнесу

на приобретение техники, автотранспорта,
оборудования


Звонок по России бесплатный

8 800 200-02-90 | www.rshb.ru

ОАО «Россельхозбанк». Генеральная лицензия Банка России № 3349. Реклама.

ХОТИТЕ ПЕРВЫМИ ПОЛУЧАТЬ ЖУРНАЛ СЕЛЬСКОГО ХОЗЯЙСТВА
И ПРАКТИЧЕСКОГО ДОМОВОДСТВА «СЕЛЬСКИЙ ХОЗЯИНЪ»?

ПОДПИШИТЕСЬ!



ОФОРМИТЬ ПОДПИСКУ МОЖНО СРАЗУ
НА ПОЛГОДА

Гарантированная доставка
на дом, абонентский ящик
или на почту до востребования

Всегда только ваш «Сельский Хозяинъ»!